

ΤΕΧΝΟΛΟΓΙΚΟ ΕΚΠΑΙΔΕΥΤΙΚΟ ΙΔΡΥΜΑ ΔΥΤΙΚΗΣ ΕΛΛΑΔΑΣ

ΣΧΟΛΗ ΔΙΟΙΚΗΣΗΣ & ΟΙΚΟΝΟΜΙΑΣ

ΤΜΗΜΑ ΛΟΓΙΣΤΙΚΗΣ - ΧΡΗΜΑΤΟΟΙΚΟΝΟΜΙΚΗΣ



ΠΤΥΧΙΑΚΗ ΕΡΓΑΣΙΑ

**ΤΟ FINANCIAL FAIR PLAY ΤΗΣ UEFA ΚΑΙ Η ΔΙΕΡΕΥΝΗΣΗ ΤΗΣ
ΧΕΙΡΑΓΩΓΗΣΗΣ ΤΩΝ ΚΕΡΔΩΝ ΤΩΝ ΕΛΛΗΝΙΚΩΝ Π.Α.Ε. ΚΑΙ Κ.Α.Ε.
ΠΟΥ ΑΓΩΝΙΣΤΗΚΑΝ ΣΤΙΣ ΕΥΡΩΠΑΪΚΕΣ ΔΙΟΡΓΑΝΩΣΕΙΣ ΤΗΝ
ΠΕΡΙΟΔΟ 2014 - 2015**

ΕΚΠΟΝΗΣΗ: ΔΗΜΟΠΟΥΛΟΣ ΓΕΩΡΓΙΟΣ

ΔΗΜΟΠΟΥΛΟΣ ΙΩΑΝΝΗΣ

ΛΙΤΣΟΥ ΔΕΣΠΟΙΝΑ

ΕΠΙΒΛΕΨΗ: ΣΜΑΡΑΪΔΟΣ ΒΑΣΙΛΕΙΟΣ

ΑΘΗΝΑ, ΑΥΓΟΥΣΤΟΣ 2015

ΤΕΧΝΟΛΟΓΙΚΟ ΕΚΠΑΙΔΕΥΤΙΚΟ ΙΔΡΥΜΑ ΔΥΤΙΚΗΣ ΕΛΛΑΔΑΣ

ΣΧΟΛΗ ΔΙΟΙΚΗΣΗΣ & ΟΙΚΟΝΟΜΙΑΣ

ΤΜΗΜΑ ΛΟΓΙΣΤΙΚΗΣ - ΧΡΗΜΑΤΟΟΙΚΟΝΟΜΙΚΗΣ

ΠΤΥΧΙΑΚΗ ΕΡΓΑΣΙΑ

ΤΟ FINANCIAL FAIR PLAY ΤΗΣ UEFA ΚΑΙ Η ΔΙΕΡΕΥΝΗΣΗ ΤΗΣ
ΧΕΙΡΑΓΩΓΗΣΗΣ ΤΩΝ ΚΕΡΔΩΝ ΤΩΝ ΕΛΛΗΝΙΚΩΝ Π.Α.Ε. ΚΑΙ Κ.Α.Ε.
ΠΟΥ ΑΓΩΝΙΣΤΗΚΑΝ ΣΤΙΣ ΕΥΡΩΠΑΪΚΕΣ ΔΙΟΡΓΑΝΩΣΕΙΣ ΤΗΝ
ΠΕΡΙΟΔΟ 2014 - 2015

Υποβλήθηκε για έγκριση το Σεπτέμβριο του 2015

ΔΗΜΟΠΟΥΛΟΣ ΓΕΩΡΓΙΟΣ, Α.Μ. 15285

ΔΗΜΟΠΟΥΛΟΣ ΙΩΑΝΝΗΣ, Α.Μ. 15286

ΛΙΤΣΟΥ ΔΕΣΠΟΙΝΑ, Α.Μ. 14623

ΕΠΙΒΛΕΨΗ: ΣΜΑΡΑΪΔΟΣ ΒΑΣΙΛΕΙΟΣ

Επισήμανση

Οι διαπιστώσεις, τα αποτελέσματα, τα συμπεράσματα και οι πιθανές προτάσεις της παρούσας πτυχιακής εργασίας –εκτός των αναφορών που σημαίνονται ως λήμματα- αποτελούν προσωπικές θεωρητικές ή εμπειρικές διαπιστώσεις της ομάδας των σπουδαστών που την επιμελήθηκαν και δεν απηχούν κατ' ανάγκη τη γνώμη του εισηγητή εκπαιδευτικού, του Εκπαιδευτικού Προσωπικού του Τμήματος Λογιστικής και Χρηματοοικονομικής ή του Α.Τ.Ε.Ι. Δυτικής Ελλάδος.

ΕΥΧΑΡΙΣΤΙΕΣ

Η εκπόνηση της παρούσας πτυχιακής εργασίας αποτελεί το τελικό στάδιο ολοκλήρωσης των σπουδών μας και το επιστέγασμα των συνολικών γνώσεων που αποκτήσαμε κατά τη διάρκεια των σπουδών μας στο τμήμα Λογιστικής Χρηματοοικονομικής του Ανώτατου Τεχνολογικού Ιδρύματος Δυτικής Ελλάδας.

Θα θέλαμε να ευχαριστήσουμε θερμά τον καθηγητή μας, κύριο Σμαράιδο, για την πολύτιμη βοήθεια και καθοδήγησή του καθ' όλη τη διάρκεια υλοποίησης της πτυχιακής μας εργασίας.

ΠΕΡΙΛΗΨΗ

Η παρούσα πτυχιακή εργασία πραγματεύεται τους κανόνες του FINANCIAL FAIR PLAY της UEFA και τη διαχείριση των αποτελεσμάτων από τις ελληνικές ποδοσφαιρικές και καλαθοσφαιρικές ομάδες που συμμετείχαν σε ευρωπαϊκές διοργανώσεις την αγωνιστική περίοδο 2014 - 2015.

Αρχικά παρουσιάζεται το FINANCIAL FAIR PLAY ως θεσμός, εξηγούνται οι στόχοι και οι χρηματοοικονομικές απαιτήσεις που θέτει στις ομάδες, ενώ επίσης αναφέρονται οι συνέπειες παραβίασης των απαιτήσεων αυτών.

Στη συνέχεια πραγματοποιείται μία θεωρητική προσέγγιση της διαχείρισης των αποτελεσμάτων από τις οικονομικές μονάδες, καθώς η διαχείριση των κερδών αποτελεί το λόγο που καθιερώθηκε το FINANCIAL FAIR PLAY.

Έπειτα, αναλύονται λεπτομερώς οι οικονομικές καταστάσεις των ελληνικών ποδοσφαιρικών και καλαθοσφαιρικών ομάδων με αποτέλεσμα να εξαχθούν συμπεράσματα σχετικά με τη ρευστότητα, την αποδοτικότητα, την κεφαλαιακή διάρθρωση και τη δραστηριότητά τους.

Τέλος, με τη χρήση ενός εξειδικευμένου μοντέλου, του BENEISH M- SCORE το οποίο στηρίζεται στα στοιχεία από τις τελευταίες δημοσιευμένες οικονομικές καταστάσεις, εξετάζεται για ποιες ομάδες υπάρχει πιθανότητα να έχουν χειραγωγήσει τα αποτελέσματά τους.

ΠΕΡΙΕΧΟΜΕΝΑ

ΕΙΣΑΓΩΓΗ	12
ΚΕΦΑΛΑΙΟ 1ο: ΠΑΡΟΥΣΙΑΣΗ ΤΟΥ FINANCIAL FAIR PLAY ΤΗΣ UEFA	13
1.1 ΘΕΣΠΙΣΗ ΚΡΙΤΗΡΙΩΝ ΑΠΟ ΤΗΝ UEFA	13
1.2 FINANCIAL FAIR PLAY ΚΑΙ ΕΥΡΩΠΑΪΚΗ ΝΟΜΟΘΕΣΙΑ	14
1.3 ΣΤΟΧΟΙ	16
1.4 ΠΕΡΙΕΧΟΜΕΝΑ - ΚΑΝΟΝΙΣΜΟΙ	17
1.4.1. ΒΑΣΙΚΕΣ ΧΡΗΜΑΤΟΟΙΚΟΝΟΜΙΚΕΣ ΑΠΑΙΤΗΣΕΙΣ.....	17
1.4.2 ΛΟΙΠΕΣ ΧΡΗΜΑΤΟΟΙΚΟΝΟΜΙΚΕΣ ΑΠΑΙΤΗΣΕΙΣ.....	19
1.4.3 ΔΙΚΑΣΤΙΚΗ ΑΠΟΦΑΣΗ ΚΑΤΑ ΤΩΝ ΧΡΗΜΑΤΟΟΙΚΟΝΟΜΙΚΩΝ ΑΠΑΙΤΗΣΕΩΝ ΤΗΣ UEFA.....	21
1.4.4 ΜΗ ΧΡΗΜΑΤΟΟΙΚΟΝΟΜΙΚΕΣ ΑΠΑΙΤΗΣΕΣ	22
1.4.5 ΑΝΤΙΔΡΑΣΗ ΤΩΝ ΣΥΛΛΟΓΩΝ	26
1.4.6 ΣΥΛΛΟΓΟΣ ΕΝΑΝΤΙΟΝ ΣΥΛΛΟΓΟΥ	27
1.5 ΠΟΙΝΕΣ ΠΑΡΑΒΙΑΣΗΣ ΤΟΥ FINANCIAL FAIR PLAY	27
1.6 ΚΡΙΤΙΚΗ ΣΤΟ FINANCIAL FAIR PLAY	29
1.6.1 ΙΣΧΥΡΟΠΟΙΗΣΗ ΚΑΘΕΣΤΩΤΩΝ	29
1.6.2 ΑΜΦΙΣΒΗΤΗΣΙΜΕΣ ΧΟΡΗΓΙΕΣ.....	30
1.6.3 ΠΙΘΑΝΑ ΚΕΝΑ	30
1.6.4 ΔΙΑΦΟΡΕΤΙΚΟΙ ΦΟΡΟΛΟΓΙΚΟΙ ΣΥΝΤΕΛΕΣΤΕΣ.....	30
1.6.5 ΙΔΙΟΚΤΗΣΙΑ ΤΡΙΤΩΝ.....	31
1.6.6 ΦΙΛΑΝΘΡΩΠΙΑ ΚΑΙ ΠΛΗΡΩΜΕΣ ΑΛΛΗΛΕΓΓΥΗΣ	31
1.7 FINANCIAL FAIR PLAY ΚΑΙ ΚΑΛΑΘΟΣΦΑΙΡΙΣΗ	31
ΚΕΦΑΛΑΙΟ 2ο: ΧΕΙΡΑΓΩΓΗΣΗ ΑΠΟΤΕΛΕΣΜΑΤΩΝ	32
2.1 ΓΕΝΙΚΑ ΠΕΡΙ ΧΕΙΡΑΓΩΓΗΣΗΣ ΑΠΟΤΕΛΕΣΜΑΤΩΝ	32
2.2 ΜΟΡΦΕΣ ΧΕΙΡΑΓΩΓΗΣΗΣ ΑΠΟΤΕΛΕΣΜΑΤΩΝ	36
2.2.1 ΛΟΓΙΣΤΙΚΗ ΚΑΘΑΡΣΗ (BIG BATH ACCOUNTING).....	36
2.2.2 ΕΞΟΜΑΛΥΝΣΗ ΑΠΟΤΕΛΕΣΜΑΤΩΝ (INCOME SMOOTHING).....	36
2.2.3 COOKIE JAR TECHNIQUE.....	38
2.2.4 ΞΕΠΛΥΜΑ ΤΟΥ ΕΠΕΝΔΥΤΙΚΟΥ ΧΑΡΤΟΦΥΛΑΚΙΟΥ	39
2.2.5 ΠΡΟΩΡΗ ΕΞΥΠΗΡΕΤΗΣΗ ΤΟΥ ΧΡΕΟΥΣ.....	39
2.2.6 ΕΠΗΡΕΑΣΜΟΣ ΜΕΓΕΘΩΝ ΕΚΤΟΣ ΙΣΟΛΟΓΙΣΜΟΥ	39
2.3 ΜΗΧΑΝΙΣΜΟΙ ΔΙΑΧΕΙΡΙΣΗΣ ΑΠΟΤΕΛΕΣΜΑΤΩΝ	41
2.4 ΧΕΙΡΑΓΩΓΗΣΗ ΑΠΟΤΕΛΕΣΜΑΤΩΝ ΚΑΙ ΑΘΛΗΤΙΚΕΣ ΕΤΑΙΡΕΙΕΣ	42

ΚΕΦΑΛΑΙΟ 3ο: ΠΑΡΟΥΣΙΑΣΗ ΚΑΙ ΧΡΗΜΑΤΟΟΙΚΟΝΟΜΙΚΗ ΑΝΑΛΥΣΗ ΤΩΝ ΕΛΛΗΝΙΚΩΝ ΠΑΕ ΚΑΙ ΚΑΕ 2012 - 2014.....	45
3.1 ΛΟΓΙΣΤΙΚΗ ΤΩΝ ΑΘΛΗΤΙΚΩΝ ΟΜΑΔΩΝ ΣΤΗΝ ΕΛΛΑΔΑ.....	45
3.2 ΑΝΑΛΥΣΗ ΤΩΝ ΕΛΛΗΝΙΚΩΝ ΠΟΔΟΣΦΑΙΡΙΚΩΝ ΟΜΑΔΩΝ	47
3.2.1 ΠΑΕ ΑΣΤΕΡΑΣ ΤΡΙΠΟΛΗΣ	47
3.2.2 ΠΑΕ ΑΤΡΟΜΗΤΟΣ	51
3.2.3 ΠΑΕ ΟΛΥΜΠΙΑΚΟΣ	55
3.2.4 ΠΑΕ ΠΑΝΑΘΗΝΑΪΚΟΣ	59
3.2.5 ΠΑΕ ΠΑΟΚ	63
3.2.6 ΠΑΕ SKODA ΞΑΝΘΗ.....	67
3.3 ΑΝΑΛΥΣΗ ΤΩΝ ΕΛΛΗΝΙΚΩΝ ΚΑΛΑΘΟΣΦΑΙΡΙΚΩΝ ΟΜΑΔΩΝ	71
3.3.1 ΚΑΕ ΟΛΥΜΠΙΑΚΟΣ	71
3.3.2 ΚΑΕ ΠΑΝΑΘΗΝΑΪΚΟΣ	75
3.3.3 ΚΑΕ ΠΑΟΚ	7979
3.4 ΣΥΜΠΕΡΑΣΜΑΤΑ ΑΠΟ ΤΗ ΧΡΗΜΑΤΟΟΙΚΟΝΟΜΙΚΗ ΑΝΑΛΥΣΗ.....	84
3.5 ΕΛΛΗΝΙΚΕΣ ΟΜΑΔΕΣ ΚΑΙ ΕΛΕΓΧΟΣ ΤΗΡΗΣΗΣ ΤΟΥ FINANCIAL FAIR PLAY ΑΠΟ ΤΗΝ UEFA	89
ΚΕΦΑΛΑΙΟ 4ο: ΕΞΕΤΑΣΗ ΤΗΣ ΠΙΘΑΝΟΤΗΤΑΣ ΧΕΙΡΑΓΩΓΗΣΗΣ ΤΩΝ ΑΠΟΤΕΛΕΣΜΑΤΩΝ ΑΠΟ ΤΙΣ ΕΛΛΗΝΙΚΕΣ ΠΟΔΟΣΦΑΙΡΙΚΕΣ ΚΑΙ ΚΑΛΑΘΟΣΦΑΙΡΙΚΕΣ ΟΜΑΔΕΣ ΜΕ ΤΟ ΜΟΝΤΕΛΟ BENEISH M - SCORE.....	91
4.1 ΕΠΕΞΗΓΗΣΗ ΤΟΥ ΜΟΝΤΕΛΟΥ BENEISH M - SCORE	91
4.2 M - SCORE ΑΝΑ ΠΟΔΟΣΦΑΙΡΙΚΗ ΟΜΑΔΑ	94
4.2.1 ΠΑΕ ΑΣΤΕΡΑΣ ΤΡΙΠΟΛΗΣ	94
4.2.2 ΠΑΕ ΑΤΡΟΜΗΤΟΣ	95
4.2.3 ΠΑΕ ΟΛΥΜΠΙΑΚΟΣ	96
4.2.4 ΠΑΕ ΠΑΝΑΘΗΝΑΪΚΟΣ	97
4.2.5 ΠΑΕ ΠΑΟΚ	98
4.2.6 ΠΑΕ SKODA ΞΑΝΘΗ.....	99
4.3 M - SCORE ΑΝΑ ΚΑΛΑΘΟΣΦΑΙΡΙΚΗ ΟΜΑΔΑ.....	99
4.3.1 ΚΑΕ ΟΛΥΜΠΙΑΚΟΣ	100
4.3.2 ΚΑΕ ΠΑΝΑΘΗΝΑΪΚΟΣ	101
4.3.3 ΚΑΕ ΠΑΟΚ	102
4.4 ΣΥΜΠΕΡΑΣΜΑΤΑ ΑΠΟ ΤΟ ΜΟΝΤΕΛΟ M - SCORE	103
4.5 ΣΤΑΤΙΣΤΙΚΟΣ ΕΛΕΓΧΟΣ ΓΙΑ ΤΟ ΑΝ ΟΙ ΠΟΔΟΣΦΑΙΡΙΚΕΣ Ή ΟΙ ΚΑΛΑΘΟΣΦΑΙΡΙΚΕΣ ΟΜΑΔΕΣ ΕΙΝΑΙ ΠΕΡΙΣΣΟΤΕΡΟ ΕΠΙΡΡΕΠΕΙΣ ΣΤΗ ΧΕΙΡΑΓΩΓΗΣΗ ΑΠΟΤΕΛΕΣΜΑΤΩΝ	105

ΣΥΜΠΕΡΑΣΜΑΤΑ	107
ΒΙΒΛΙΟΓΡΑΦΙΑ - ΑΡΘΡΟΓΡΑΦΙΑ	109
ΠΑΡΑΡΤΗΜΑ - ΙΣΟΛΟΓΙΣΜΟΙ ΟΜΑΔΩΝ 2013 & 2014	112

ΠΙΝΑΚΑΣ ΠΕΡΙΕΧΟΜΕΝΩΝ ΠΙΝΑΚΩΝ

<u>ΠΙΝΑΚΑΣ 1: ΣΥΓΚΕΝΤΡΩΤΙΚΑ ΟΡΙΑ ΑΠΟΚΛΙΣΗΣ ΕΣΟΔΩΝ - ΕΞΟΔΩΝ ΤΟΥ FFP</u>	18
<u>ΠΙΝΑΚΑΣ 2: ΠΙΘΑΝΑ ΚΕΡΔΗ & ΖΗΜΙΕΣ ΑΠΟ ΣΚΟΠΙΜΟ ΧΕΙΡΙΣΜΟ ΤΩΝ ΛΟΓΑΡΙΑΣΜΩΝ</u>	35
<u>ΠΙΝΑΚΑΣ 3: ΜΗΧΑΝΙΣΜΟΙ ΔΗΜΙΟΥΡΓΙΚΗΣ ΛΟΓΙΣΤΙΚΗΣ ΜΕ ΕΠΙΠΤΩΣΕΙΣ ΣΤΟΝ ΙΣΟΛΟΓΙΣΜΟ</u>	41
<u>ΠΙΝΑΚΑΣ 4: ΒΑΣΙΚΑ ΣΤΟΙΧΕΙΑ ΙΣΟΛΟΓΙΣΜΟΥ ΤΗΣ ΠΑΕ ΑΣΤΕΡΑΣ ΤΡΙΠΟΛΗΣ</u>	47
<u>ΠΙΝΑΚΑΣ 5: ΒΑΣΙΚΑ ΣΤΟΙΧΕΙΑ ΚΑΤΑΣΤΑΣΗΣ ΑΠΟΤΕΛΕΣΜΑΤΩΝ ΧΡΗΣΗΣ ΤΗΣ ΠΑΕ ΑΣΤΕΡΑΣ ΤΡΙΠΟΛΗΣ</u>	48
<u>ΠΙΝΑΚΑΣ 6: ΑΝΑΛΥΣΗ ΡΕΥΣΤΟΤΗΤΑΣ ΤΗΣ ΠΑΕ ΑΣΤΕΡΑΣ ΤΡΙΠΟΛΗΣ</u>	48
<u>ΠΙΝΑΚΑΣ 7: ΑΝΑΛΥΣΗ ΚΕΦΑΛΑΙΑΚΗΣ ΔΙΑΡΘΡΩΣΗΣ ΚΑΙ ΒΙΩΣΙΜΟΤΗΤΑΣ ΤΗΣ ΠΑΕ ΑΣΤΕΡΑΣ ΤΡΙΠΟΛΗΣ</u>	48
<u>ΠΙΝΑΚΑΣ 8: ΑΝΑΛΥΣΗΣ ΔΡΑΣΤΗΡΙΟΤΗΤΑΣ ΤΗΣ ΠΑΕ ΑΣΤΕΡΑΣ ΤΡΙΠΟΛΗΣ</u>	49
<u>ΠΙΝΑΚΑΣ 9: ΑΝΑΛΥΣΗ ΑΠΟΔΟΤΙΚΟΤΗΤΑΣ ΤΗΣ ΠΑΕ ΑΣΤΕΡΑΣ ΤΡΙΠΟΛΗΣ</u>	49
<u>ΠΙΝΑΚΑΣ 10: ΒΑΣΙΚΑ ΣΤΟΙΧΕΙΑ ΙΣΟΛΟΓΙΣΜΟΥ ΤΗΣ ΠΑΕ ΑΤΡΟΜΗΤΟΣ</u>	51
<u>ΠΙΝΑΚΑΣ 11: ΒΑΣΙΚΑ ΣΤΟΙΧΕΙΑ ΚΑΤΑΣΤΑΣΗΣ ΑΠΟΤΕΛΕΣΜΑΤΩΝ ΧΡΗΣΗΣ ΤΗΣ ΠΑΕ ΑΤΡΟΜΗΤΟΣ</u>	52
<u>ΠΙΝΑΚΑΣ 12: ΑΝΑΛΥΣΗ ΡΕΥΣΤΟΤΗΤΑΣ ΤΗΣ ΠΑΕ ΑΤΡΟΜΗΤΟΣ</u>	52
<u>ΠΙΝΑΚΑΣ 13: ΑΝΑΛΥΣΗ ΚΕΦΑΛΑΙΑΚΗΣ ΔΙΑΡΘΡΩΣΗΣ ΚΑΙ ΒΙΩΣΙΜΟΤΗΤΑΣ ΤΗΣ ΠΑΕ ΑΤΡΟΜΗΤΟΣ</u>	52
<u>ΠΙΝΑΚΑΣ 14: ΑΝΑΛΥΣΗ ΔΡΑΣΤΗΡΙΟΤΗΤΑΣ ΓΙΑ ΤΗΝ ΠΑΕ ΑΤΡΟΜΗΤΟΣ</u>	53
<u>ΠΙΝΑΚΑΣ 15: ΑΝΑΛΥΣΗ ΑΠΟΔΟΤΙΚΟΤΗΤΑΣ ΓΙΑ ΤΗΝ ΠΑΕ ΑΤΡΟΜΗΤΟΣ</u>	53
<u>ΠΙΝΑΚΑΣ 16: ΒΑΣΙΚΑ ΣΤΟΙΧΕΙΑ ΙΣΟΛΟΓΙΣΜΟΥ ΤΗΣ ΠΑΕ ΟΛΥΜΠΙΑΚΟΣ</u>	55
<u>ΠΙΝΑΚΑΣ 17: ΒΑΣΙΚΑ ΣΤΟΙΧΕΙΑ ΚΑΤΑΣΤΑΣΗΣ ΑΠΟΤΕΛΕΣΜΑΤΩΝ ΧΡΗΣΗΣ ΤΗΣ ΠΑΕ ΟΛΥΜΠΙΑΚΟΣ</u>	56
<u>ΠΙΝΑΚΑΣ 18: ΑΝΑΛΥΣΗ ΡΕΥΣΤΟΤΗΤΑΣ ΤΗΣ ΠΑΕ ΟΛΥΜΠΙΑΚΟΣ</u>	56
<u>ΠΙΝΑΚΑΣ 19: ΑΝΑΛΥΣΗ ΚΕΦΑΛΑΙΑΚΗΣ ΔΙΑΡΘΡΩΣΗΣ ΚΑΙ ΒΙΩΣΙΜΟΤΗΤΑΣ ΤΗΣ ΠΑΕ ΟΛΥΜΠΙΑΚΟΣ</u>	56
<u>ΠΙΝΑΚΑΣ 20: ΑΝΑΛΥΣΗ ΔΡΑΣΤΗΡΙΟΤΗΤΑΣ ΤΗΣ ΠΑΕ ΟΛΥΜΠΙΑΚΟΣ</u>	57
<u>ΠΙΝΑΚΑΣ 21: ΑΝΑΛΥΣΗ ΑΠΟΔΟΤΙΚΟΤΗΤΑΣ ΤΗΣ ΠΑΕ ΟΛΥΜΠΙΑΚΟΣ</u>	57
<u>ΠΙΝΑΚΑΣ 22: ΒΑΣΙΚΑ ΣΤΟΙΧΕΙΑ ΙΣΟΛΟΓΙΣΜΟΥ ΤΗΣ ΠΑΕ ΠΑΝΑΘΗΝΑΪΚΟΣ</u>	60

<u>ΠΙΝΑΚΑΣ 23: ΒΑΣΙΚΑ ΣΤΟΙΧΕΙΑ ΚΑΤΑΣΤΑΣΗΣ ΑΠΟΤΕΛΕΣΜΑΤΩΝ ΧΡΗΣΗΣ ΤΗΣ ΠΑΕ ΠΑΝΑΘΗΝΑΪΚΟΣ.....</u>	<u>60</u>
<u>ΠΙΝΑΚΑΣ 24: ΑΝΑΛΥΣΗ ΡΕΥΣΤΟΤΗΤΑΣ ΤΗΣ ΠΑΕ ΠΑΝΑΘΗΝΑΪΚΟΣ.....</u>	<u>60</u>
<u>ΠΙΝΑΚΑΣ 25: ΑΝΑΛΥΣΗ ΚΕΦΑΛΑΙΑΚΗΣ ΔΙΑΡΘΡΩΣΗΣ ΚΑΙ ΒΙΩΣΙΜΟΤΗΤΑΣ ΤΗΣ ΠΑΕ ΠΑΝΑΘΗΝΑΪΚΟΣ.....</u>	<u>61</u>
<u>ΠΙΝΑΚΑΣ 26: ΑΝΑΛΥΣΗ ΔΡΑΣΤΗΡΙΟΤΗΤΑΣ ΤΗΣ ΠΑΕ ΠΑΝΑΘΗΝΑΪΚΟΣ.....</u>	<u>61</u>
<u>ΠΙΝΑΚΑΣ 27: ΑΝΑΛΥΣΗ ΑΠΟΔΟΤΙΚΟΤΗΤΑΣ ΤΗΣ ΠΑΕ ΠΑΝΑΘΗΝΑΪΚΟΣ.....</u>	<u>61</u>
<u>ΠΙΝΑΚΑΣ 28: ΒΑΣΙΚΑ ΣΤΟΙΧΕΙΑ ΙΣΟΛΟΓΙΣΜΟΥ ΤΗΣ ΠΑΕ ΠΑΟΚ.....</u>	<u>63</u>
<u>ΠΙΝΑΚΑΣ 29: ΒΑΣΙΚΑ ΣΤΟΙΧΕΙΑ ΚΑΤΑΣΤΑΣΗΣ ΑΠΟΤΕΛΕΣΜΑΤΩΝ ΧΡΗΣΗΣ ΤΗΣ ΠΑΕ ΠΑΟΚ.....</u>	<u>64</u>
<u>ΠΙΝΑΚΑΣ 30: ΑΝΑΛΥΣΗ ΡΕΥΣΤΟΤΗΤΑΣ ΤΗΣ ΠΑΕ ΠΑΟΚ.....</u>	<u>64</u>
<u>ΠΙΝΑΚΑΣ 31: ΑΝΑΛΥΣΗ ΚΕΦΑΛΑΙΑΚΗΣ ΔΙΑΡΘΡΩΣΗΣ ΚΑΙ ΒΙΩΣΙΜΟΤΗΤΑΣ ΤΗΣ ΠΑΕ ΠΑΟΚ.....</u>	<u>64</u>
<u>ΠΙΝΑΚΑΣ 32: ΑΝΑΛΥΣΗ ΔΡΑΣΤΗΡΙΟΤΗΤΑΣ ΤΗΣ ΠΑΕ ΠΑΟΚ.....</u>	<u>65</u>
<u>ΠΙΝΑΚΑΣ 33: ΑΝΑΛΥΣΗ ΑΠΟΔΟΤΙΚΟΤΗΤΑΣ ΤΗΣ ΠΑΕ ΠΑΟΚ.....</u>	<u>65</u>
<u>ΠΙΝΑΚΑΣ 34: ΒΑΣΙΚΑ ΣΤΟΙΧΕΙΑ ΙΣΟΛΟΓΙΣΜΟΥ ΤΗΣ ΠΑΕ SKODA ΞΑΝΘΗ.....</u>	<u>67</u>
<u>ΠΙΝΑΚΑΣ 35: ΒΑΣΙΚΑ ΣΤΟΙΧΕΙΑ ΚΑΤΑΣΤΑΣΗΣ ΑΠΟΤΕΛΕΣΜΑΤΩΝ ΧΡΗΣΗΣ ΤΗΣ ΠΑΕ SKODA ΞΑΝΘΗ.....</u>	<u>68</u>
<u>ΠΙΝΑΚΑΣ 36: ΑΝΑΛΥΣΗ ΡΕΥΣΤΟΤΗΤΑΣ ΤΗΣ ΠΑΕ SKODA ΞΑΝΘΗ.....</u>	<u>68</u>
<u>ΠΙΝΑΚΑΣ 37: ΑΝΑΛΥΣΗ ΚΕΦΑΛΑΙΑΚΗΣ ΔΙΑΡΘΡΩΣΗΣ ΚΑΙ ΒΙΩΣΙΜΟΤΗΤΑΣ ΤΗΣ ΠΑΕ SKODA ΞΑΝΘΗ.....</u>	<u>68</u>
<u>ΠΙΝΑΚΑΣ 38: ΑΝΑΛΥΣΗ ΔΡΑΣΤΗΡΙΟΤΗΤΑΣ ΤΗΣ ΠΑΕ SKODA ΞΑΝΘΗ.....</u>	<u>69</u>
<u>ΠΙΝΑΚΑΣ 39: ΑΝΑΛΥΣΗ ΑΠΟΔΟΤΙΚΟΤΗΤΑΣ ΤΗΣ ΠΑΕ SKODA ΞΑΝΘΗ.....</u>	<u>69</u>
<u>ΠΙΝΑΚΑΣ 40: ΒΑΣΙΚΑ ΣΤΟΙΧΕΙΑ ΙΣΟΛΟΓΙΣΜΟΥ ΤΗΣ ΚΑΕ ΟΛΥΜΠΙΑΚΟΣ.....</u>	<u>71</u>
<u>ΠΙΝΑΚΑΣ 41: ΒΑΣΙΚΑ ΣΤΟΙΧΕΙΑ ΚΑΤΑΣΤΑΣΗΣ ΑΠΟΤΕΛΕΣΜΑΤΩΝ ΧΡΗΣΗΣ ΤΗΣ ΚΑΕ ΟΛΥΜΠΙΑΚΟΣ.....</u>	<u>72</u>
<u>ΠΙΝΑΚΑΣ 42: ΑΝΑΛΥΣΗ ΡΕΥΣΤΟΤΗΤΑΣ ΤΗΣ ΚΑΕ ΟΛΥΜΠΙΑΚΟΣ.....</u>	<u>72</u>
<u>ΠΙΝΑΚΑΣ 43: ΑΝΑΛΥΣΗ ΚΕΦΑΛΑΙΑΚΗΣ ΔΙΑΡΘΡΩΣΗΣ ΚΑΙ ΒΙΩΣΙΜΟΤΗΤΑΣ ΤΗΣ ΚΑΕ ΟΛΥΜΠΙΑΚΟΣ.....</u>	<u>72</u>
<u>ΠΙΝΑΚΑΣ 44: ΑΝΑΛΥΣΗ ΔΡΑΣΤΗΡΙΟΤΗΤΑΣ ΤΗΣ ΚΑΕ ΟΛΥΜΠΙΑΚΟΣ.....</u>	<u>73</u>
<u>ΠΙΝΑΚΑΣ 45: ΑΝΑΛΥΣΗ ΑΠΟΔΟΤΙΚΟΤΗΤΑΣ ΤΗΣ ΚΑΕ ΟΛΥΜΠΙΑΚΟΣ.....</u>	<u>73</u>
<u>ΠΙΝΑΚΑΣ 46: ΒΑΣΙΚΑ ΣΤΟΙΧΕΙΑ ΙΣΟΛΟΓΙΣΜΟΥ ΤΗΣ ΚΑΕ ΠΑΝΑΘΗΝΑΪΚΟΣ.....</u>	<u>75</u>
<u>ΠΙΝΑΚΑΣ 47: ΒΑΣΙΚΑ ΣΤΟΙΧΕΙΑ ΚΑΤΑΣΤΑΣΗΣ ΑΠΟΤΕΛΕΣΜΑΤΩΝ ΧΡΗΣΗΣ ΤΗΣ ΚΑΕ ΠΑΝΑΘΗΝΑΪΚΟΣ.....</u>	<u>76</u>
<u>ΠΙΝΑΚΑΣ 48: ΑΝΑΛΥΣΗ ΡΕΥΣΤΟΤΗΤΑΣ ΤΗΣ ΚΑΕ ΠΑΝΑΘΗΝΑΪΚΟΣ.....</u>	<u>76</u>

<u>ΠΙΝΑΚΑΣ 49: ΑΝΑΛΥΣΗ ΚΕΦΑΛΑΙΑΚΗΣ ΔΙΑΡΘΡΩΣΗΣ ΚΑΙ ΒΙΩΣΙΜΟΤΗΤΑΣ ΤΗΣ ΚΑΕ ΠΑΝΑΘΗΝΑΪΚΟΣ.....</u>	<u>76</u>
<u>ΠΙΝΑΚΑΣ 50: ΑΝΑΛΥΣΗ ΔΡΑΣΤΗΡΙΟΤΗΤΑΣ ΤΗΣ ΚΑΕ ΠΑΝΑΘΗΝΑΪΚΟΣ.....</u>	<u>77</u>
<u>ΠΙΝΑΚΑΣ 51: ΑΝΑΛΥΣΗ ΑΠΟΔΟΤΙΚΟΤΗΤΑΣ ΤΗΣ ΚΑΕ ΠΑΝΑΘΗΝΑΪΚΟΣ.....</u>	<u>77</u>
<u>ΠΙΝΑΚΑΣ 52: ΒΑΣΙΚΑ ΣΤΟΙΧΕΙΑ ΙΣΟΛΟΓΙΣΜΟΥ ΤΗΣ ΚΑΕ ΠΑΟΚ.....</u>	<u>79</u>
<u>ΠΙΝΑΚΑΣ 53: ΒΑΣΙΚΑ ΣΤΟΙΧΕΙΑ ΚΑΤΑΣΤΑΣΗΣ ΑΠΟΤΕΛΕΣΜΑΤΩΝ ΧΡΗΣΗΣ ΤΗΣ ΚΑΕ ΠΑΟΚ.....</u>	<u>80</u>
<u>ΠΙΝΑΚΑΣ 54: ΑΝΑΛΥΣΗ ΡΕΥΣΤΟΤΗΤΑΣ ΤΗΣ ΚΑΕ ΠΑΟΚ.....</u>	<u>80</u>
<u>ΠΙΝΑΚΑΣ 55: ΑΝΑΛΥΣΗ ΚΕΦΑΛΑΙΑΚΗΣ ΔΙΑΡΘΡΩΣΗΣ ΚΑΙ ΒΙΩΣΙΜΟΤΗΤΑΣ.....</u>	<u>80</u>
<u>ΠΙΝΑΚΑΣ 56: ΑΝΑΛΥΣΗ ΔΡΑΣΤΗΡΙΟΤΗΤΑΣ ΤΗΣ ΠΑΕ ΠΑΟΚ.....</u>	<u>81</u>
<u>ΠΙΝΑΚΑΣ 57: ΑΝΑΛΥΣΗ ΑΠΟΔΟΤΙΚΟΤΗΤΑΣ ΤΗΣ ΠΑΕ ΠΑΟΚ.....</u>	<u>81</u>
<u>ΠΙΝΑΚΑΣ 58: ΗΜΕΡΕΣ ΕΙΣΠΡΑΞΗΣ ΑΠΑΙΤΗΣΕΩΝ & ΠΛΗΡΩΜΗΣ ΥΠΟΧΡΕΩΣΕΩΝ.....</u>	<u>84</u>
<u>ΠΙΝΑΚΑΣ 59: ΚΥΚΛΟΦΟΡΙΑΚΗ ΤΑΧΥΤΗΤΑ ΕΝΕΡΓΗΤΙΚΟΥ ΑΝΑ ΟΜΑΔΑ.....</u>	<u>85</u>
<u>ΠΙΝΑΚΑΣ 60: ΣΥΓΚΕΝΤΡΩΤΙΚΗ ΠΑΡΟΥΣΙΑΣΗ ΚΕΦΑΛΑΙΩΝ ΣΤΙΣ ΟΜΑΔΕΣ ΜΕ ΑΡΝΗΤΙΚΑ ΙΔΙΑ ΚΕΦΑΛΑΙΑ.....</u>	<u>86</u>
<u>ΠΙΝΑΚΑΣ 61: ΔΟΜΗ ΚΕΦΑΛΑΙΩΝ ΣΕ ΟΜΑΔΕΣ ΜΕ ΘΕΤΙΚΑ ΙΔΙΑ ΚΕΦΑΛΑΙΑ.....</u>	<u>86</u>
<u>ΠΙΝΑΚΑΣ 62: ΑΠΟΤΕΛΕΣΜΑΤΑ ΠΡΟ ΦΟΡΩΝ ΑΝΑ ΟΜΑΔΑ.....</u>	<u>87</u>
<u>ΠΙΝΑΚΑΣ 63: ΠΑΡΑΜΕΤΡΟΙ ΜΟΝΤΕΛΟΥ M-SCORE ΓΙΑ ΤΗΝ ΠΑΕ ΑΣΤΕΡΑΣ ΤΡΙΠΟΛΗΣ.....</u>	<u>94</u>
<u>ΠΙΝΑΚΑΣ 64: ΜΕΤΑΒΛΗΤΕΣ ΜΟΝΤΕΛΟΥ M - SCORE ΓΙΑ ΤΗΝ ΠΑΕ ΑΣΤΕΡΑΣ ΤΡΙΠΟΛΗ.....</u>	<u>94</u>
<u>ΠΙΝΑΚΑΣ 65: ΠΑΡΑΜΕΤΡΟΙ ΜΟΝΤΕΛΟΥ M-SCORE ΓΙΑ ΤΗΝ ΠΑΕ ΑΤΡΟΜΗΤΟΣ.....</u>	<u>95</u>
<u>ΠΙΝΑΚΑΣ 66: ΜΕΤΑΒΛΗΤΕΣ ΜΟΝΤΕΛΟΥ M - SCORE ΓΙΑ ΤΗΝ ΠΑΕ ΑΤΡΟΜΗΤΟΣ.....</u>	<u>95</u>
<u>ΠΙΝΑΚΑΣ 67: ΠΑΡΑΜΕΤΡΟΙ ΜΟΝΤΕΛΟΥ M-SCORE ΓΙΑ ΤΗΝ ΠΑΕ ΟΛΥΜΠΙΑΚΟΣ.....</u>	<u>96</u>
<u>ΠΙΝΑΚΑΣ 68: ΜΕΤΑΒΛΗΤΕΣ ΜΟΝΤΕΛΟΥ M-SCORE ΓΙΑ ΤΗΝ ΠΑΕ ΟΛΥΜΠΙΑΚΟΣ.....</u>	<u>96</u>
<u>ΠΙΝΑΚΑΣ 69: ΠΑΡΑΜΕΤΡΟΙ ΤΟΥ ΜΟΝΤΕΛΟΥ M-SCORE ΓΙΑ ΤΗΝ ΠΑΕ ΠΑΝΑΘΗΝΑΪΚΟΣ.....</u>	<u>97</u>
<u>ΠΙΝΑΚΑΣ 70: ΜΕΤΑΒΛΗΤΕΣ ΤΟΥ ΜΟΝΤΕΛΟΥ M-SCORE ΓΙΑ ΤΗΝ ΠΑΕ ΠΑΝΑΘΗΝΑΪΚΟΣ.....</u>	<u>97</u>
<u>ΠΙΝΑΚΑΣ 71: ΠΑΡΑΜΕΤΡΟΙ ΜΟΝΤΕΛΟΥ M-SCORE ΓΙΑ ΤΗΝ ΠΑΕ ΠΑΟΚ.....</u>	<u>98</u>
<u>ΠΙΝΑΚΑΣ 72: ΜΕΤΑΒΛΗΤΕΣ ΜΟΝΤΕΛΟΥ M-SCORE ΓΙΑ ΤΗΝ ΠΑΕ ΠΑΟΚ.....</u>	<u>98</u>
<u>ΠΙΝΑΚΑΣ 73: ΠΑΡΑΜΕΤΡΟΙ ΜΟΝΤΕΛΟΥ M-SCORE ΓΙΑ ΤΗΝ ΠΑΕ SKODA ΞΑΝΘΗ.....</u>	<u>99</u>
<u>ΠΙΝΑΚΑΣ 74: ΜΕΤΑΒΛΗΤΕΣ ΜΟΝΤΕΛΟΥ M-SCORE ΓΙΑ ΤΗΝ ΠΑΕ SKODA ΞΑΝΘΗ.....</u>	<u>99</u>
<u>ΠΙΝΑΚΑΣ 75: ΠΑΡΑΜΕΤΡΟΙ ΜΟΝΤΕΛΟΥ M-SCORE ΓΙΑ ΤΗΝ ΚΑΕ ΟΛΥΜΠΙΑΚΟΣ.....</u>	<u>100</u>
<u>ΠΙΝΑΚΑΣ 76: ΜΕΤΑΒΛΗΤΕΣ ΜΟΝΤΕΛΟΥ M-SCORE ΓΙΑ ΤΗΝ ΚΑΕ ΟΛΥΜΠΙΑΚΟΣ.....</u>	<u>100</u>

<u>ΠΙΝΑΚΑΣ 77: ΠΑΡΑΜΕΤΡΟΙ ΜΟΝΤΕΛΟΥ M-SCORE ΓΙΑ ΤΗΝ ΚΑΕ ΠΑΝΑΘΗΝΑΪΚΟΣ.....</u>	<u>101</u>
<u>ΠΙΝΑΚΑΣ 78: ΜΕΤΑΒΛΗΤΕΣ ΜΟΝΤΕΛΟΥ M-SCORE ΓΙΑ ΤΗΝ ΚΑΕ ΠΑΝΑΘΗΝΑΪΚΟΣ.....</u>	<u>101</u>
<u>ΠΙΝΑΚΑΣ 79: ΠΑΡΑΜΕΤΡΟΙ ΜΟΝΤΕΛΟΥ M-SCORE ΓΙΑ ΤΗΝ ΚΑΕ ΠΑΟΚ.....</u>	<u>102</u>
<u>ΠΙΝΑΚΑΣ 80: ΜΕΤΑΒΛΗΤΕΣ ΜΟΝΤΕΛΟΥ M-SCORE ΓΙΑ ΤΗΝ ΚΑΕ ΠΑΟΚ.....</u>	<u>102</u>
<u>ΠΙΝΑΚΑΣ 81: ΣΥΓΚΕΝΤΡΩΤΙΚΑ ΟΙ ΜΕΤΑΒΛΗΤΕΣ ΤΟΥ ΜΟΝΤΕΛΟΥ M-SCORE ΑΝΑ ΟΜΑΔΑ.....</u>	<u>103</u>
<u>ΠΙΝΑΚΑΣ 82: ΣΥΝΤΕΛΕΣΤΗΣ ΣΥΣΧΕΤΙΣΗΣ ΚΑΘΕ ΜΕΤΑΒΛΗΤΗΣ ΤΟΥ ΜΟΝΤΕΛΟΥ M - SCORE ΜΕ ΤΟ ΣΥΝΤΕΛΕΣΤΗ Μ.....</u>	<u>103</u>
<u>ΠΙΝΑΚΑΣ 83: ΕΛΕΓΧΟΣ t ΔΥΟ ΔΕΙΓΜΑΤΩΝ ΜΕ ΥΠΟΤΙΘΕΜΕΝΕΣ ΑΝΙΣΕΣ ΔΙΑΚΥΜΑΝΣΕΙΣ.....</u>	<u>105</u>

ΠΙΝΑΚΑΣ ΠΕΡΙΕΧΟΜΕΝΩΝ ΔΙΑΓΡΑΜΜΑΤΩΝ

<u>ΔΙΑΓΡΑΜΜΑ 1: ΡΕΥΣΤΟΤΗΤΑ ΤΩΝ ΕΞΕΤΑΖΟΜΕΝΩΝ ΟΜΑΔΩΝ ΓΙΑ ΤΟ 2014.....</u>	<u>84</u>
<u>ΔΙΑΓΡΑΜΜΑ 2: ΠΕΡΙΘΩΡΙΟ ΜΙΚΤΟΥ ΚΑΙ ΚΑΘΑΡΟΥ ΚΕΡΔΟΥΣ.....</u>	<u>88</u>
<u>ΔΙΑΓΡΑΜΜΑ 3: ΣΥΝΤΕΛΕΣΤΗΣ Μ ΤΟΥ ΜΟΝΤΕΛΟΥ M - SCORE ΣΥΓΚΕΝΤΡΩΤΙΚΑ ΓΙΑ ΟΛΕΣ ΤΙΣ ΠΑΕ ΚΑΙ ΚΑΕ.....</u>	<u>104</u>

ΠΙΝΑΚΑΣ ΠΕΡΙΕΧΟΜΕΝΩΝ ΤΥΠΩΝ ΚΑΙ ΕΞΙΣΩΣΕΩΝ

<u>ΕΞΙΣΩΣΗ M-SCORE.....</u>	<u>91</u>
<u>ΜΑΘΗΜΑΤΙΚΟΣ ΤΥΠΟΣ 1: DSRI - ΔΕΙΚΤΗΣ ΠΩΛΗΣΕΩΝ ΠΡΟΣ ΕΙΣΠΡΑΚΤΕΟΥΣ ΛΟΓΑΡΙΑΣΜΟΥΣ.....</u>	<u>92</u>
<u>ΜΑΘΗΜΑΤΙΚΟΣ ΤΥΠΟΣ 2: GMI - ΔΕΙΚΤΗΣ ΜΙΚΤΟΥ ΠΕΡΙΘΩΡΙΟΥ ΚΕΡΔΟΥΣ.....</u>	<u>92</u>
<u>ΜΑΘΗΜΑΤΙΚΟΣ ΤΥΠΟΣ 3: AQI - ΔΕΙΚΤΗΣ ΠΟΙΟΤΗΤΑΣ ΕΝΕΡΓΗΤΙΚΟΥ.....</u>	<u>92</u>
<u>ΜΑΘΗΜΑΤΙΚΟΣ ΤΥΠΟΣ 4: SGI - ΔΕΙΚΤΗΣ ΑΥΞΗΣΗΣ ΤΩΝ ΠΩΛΗΣΕΩΝ.....</u>	<u>92</u>
<u>ΜΑΘΗΜΑΤΙΚΟΣ ΤΥΠΟΣ 5: DER1 - ΔΕΙΚΤΗΣ ΑΠΟΣΒΕΣΕΩΝ.....</u>	<u>93</u>
<u>ΜΑΘΗΜΑΤΙΚΟΣ ΤΥΠΟΣ 6: DER1 - ΕΝΑΛΛΑΚΤΙΚΟΣ ΤΥΠΟΣ ΥΠΟΛΟΓΙΣΜΟΥ ΤΟΥ ΔΕΙΚΤΗ ΑΠΟΣΒΕΣΕΩΝ.....</u>	<u>93</u>
<u>ΜΑΘΗΜΑΤΙΚΟΣ ΤΥΠΟΣ 7: ΔΙΑΚΥΜΑΝΣΗ.....</u>	<u>103</u>
<u>ΜΑΘΗΜΑΤΙΚΟΣ ΤΥΠΟΣ 8: ΣΥΝΤΕΛΕΣΤΗΣ ΣΥΣΧΕΤΙΣΗΣ.....</u>	<u>103</u>

ΕΙΣΑΓΩΓΗ

Η πτυχιακή αυτή εργασία έχει ως σκοπό να παρουσιάσει το FINANCIAL FAIR PLAY της UEFA, έναν σχετικά πρόσφατο χρηματοοικονομικό κανονισμό που δεσμεύει τις ευρωπαϊκές ομάδες που επιθυμούν να συμμετέχουν σε ευρωπαϊκές διοργανώσεις, καθώς και να αναλύσει τις δημοσιευμένες οικονομικές καταστάσεις των ελληνικών ποδοσφαιρικών και καλαθοσφαιρικών ομάδων, ώστε να εξαχθούν συμπεράσματα τόσο για την οικονομική κατάστασή τους όσο και για την πιθανότητα να έχουν παραποιήσει τα στοιχεία τους.

Το **1ο κεφάλαιο** αναλύει το FINANCIAL FAIR PLAY της UEFA, αρχικά με μία ιστορική αναδρομή στην καθιέρωση οικονομικών κανόνων και στη συνέχεια εξηγώντας τους επιθυμητούς στόχους και το περιεχόμενο του κανονισμού. Επίσης στο κεφάλαιο αυτό προβάλλονται οι ποινές που προβλέπονται, οι μορφές κριτικής που έχουν ασκηθεί ενάντια στο FINANCIAL FAIR PLAY και η σχέση αυτού με το μπάσκετ.

Το **2ο κεφάλαιο** είναι μία θεωρητική προσέγγιση της χειραγώγησης των στοιχείων των οικονομικών καταστάσεων, με αναφορά στους λόγους, τις μορφές και τις μεθόδους χειραγώγησης και με σύνδεση του φαινομένου με τις εταιρείες που έχουν ως αντικείμενο τον αθλητισμό.

Στο **3ο κεφάλαιο** πραγματοποιείται η λογιστική ανάλυση των οικονομικών καταστάσεων των ομάδων, παρουσιάζοντας τα βασικότερα κονδύλια του Ισολογισμού και της Κατάστασης Αποτελεσμάτων για τις χρήσεις 2012, 2013, 2014, καθώς και τη μεταβολή των κονδυλίων αυτών από χρήση σε χρήση. Στη συνέχεια υπολογίζονται με βάση τα στοιχεία αυτά και σχολιάζονται οι κυριότεροι δείκτες ρευστότητας, κεφαλαιακής διάρθρωσης, δραστηριότητας και αποδοτικότητας, ενώ στο ίδιο κεφάλαιο αναφέρονται και τα προβλήματα που έχουν αντιμετωπίσει ορισμένες από τις εξεταζόμενες ομάδες με το FINANCIAL FAIR PLAY βάσει των οικονομικών καταστάσεων που απέστειλαν στην UEFA.

Στο **4ο κεφάλαιο** εξηγείται η λειτουργία του μοντέλου BENEISH M - SCORE και εφαρμόζεται στις εξεταζόμενες ομάδες για να διαπιστωθεί σε ποιες υπάρχει πιθανότητα να έχουν χειραγωγήσει τα αποτελέσματά τους.

ΚΕΦΑΛΑΙΟ 1ο: ΠΑΡΟΥΣΙΑΣΗ ΤΟΥ FINANCIAL FAIR PLAY ΤΗΣ UEFA

1.1 ΘΕΣΠΙΣΗ ΚΡΙΤΗΡΙΩΝ ΑΠΟ ΤΗΝ UEFA

Η UEFA εισήγαγε ήδη από το τη σεζόν 2004 - 2005 την απαίτηση για τήρηση συγκεκριμένων κριτηρίων προκειμένου μία αθλητική ομάδα να αποκτήσει την επιθυμητή άδεια συμμετοχής στις ευρωπαϊκές διοργανώσεις. Αυτό το σύστημα παροχής αδειας ενθάρρυνε για πρώτη φορά τους αθλητικούς συλλόγους να ενισχύσουν την οικονομική αξιοπιστία τους και να θέσουν μακροπρόθεσμους στόχους βιωσιμότητας.

Τα κριτήρια που έθεσε η UEFA διακρίνονταν στις εξής πέντε βασικές κατηγορίες:

- Κριτήρια αθλητικών επιδόσεων
- Κριτήρια υποδομής
- Κριτήρια προσωπικού
- Κριτήρια νομικών θεμάτων
- Κριτήρια οικονομικής διαχείρισης.

Τα κριτήρια έγιναν ακόμη αυστηρότερα το Σεπτέμβριο του 2009, όταν η Εκτελεστική Επιτροπή της UEFA ενέκρινε ομόφωνα το θεσμό του Financial Fair Play, ενώ το Μάιο του 2010 η ίδια Επιτροπή εξέδωσε το UEFA Club Licensing and Financial Fair Play Regulations Edition 2010¹ που περιλάμβανε όλους τους νέους κανονισμούς. Τα αυξημένα κριτήρια απόκτησης άδειας από τους συλλόγους τέθηκαν σε ισχύ την 1η Ιουνίου 2010.

Ο λόγος για την ανάληψη αυτής της πρωτοβουλίας ήταν η ανησυχητική οικονομική κατάσταση πολλών συλλόγων σε όλη τη γηραιά ήπειρο, καθώς πολλοί από αυτούς αγωνίζονται σκληρά να ανταποκριθούν στις οικονομικές τους υποχρεώσεις και δεσμεύσεις και γενικά παρουσιάζουν κακή χρηματοοικονομική κατάσταση. Έτσι, ο γενικός στόχος για την καθιέρωση του Financial Fair Play ήταν και εξακολουθεί να είναι η διασφάλιση της μακροχρόνιας και βραχυπρόθεσμης υγείας των αθλητικών ομάδων.

Με σκοπό τη διαπίστωση της τήρησης του Financial Fair Play, η UEFA διενεργεί ελέγχους τόσο πριν την παροχή αδειας όσο και μεταγενέστερα σε συνεργασία με ανεξάρτητους ελεγκτές. Το γεγονός ότι κάθε χρόνο σε δεκάδες ομάδες αρνείται η άδεια,

¹ "Financial Fair Play", media information από την UEFA, 25/01/2012, διαθέσιμες πληροφορίες στην ιστοσελίδα: http://www.financialfairplay.co.uk/resources/FFP%20Press%20Kit%20EN_FINAL_en%20_1_.pdf

δείχνει τη συνεχή ανάγκη για εφαρμογή του συστήματος. Άρα ο έλεγχος από ανεξάρτητο ελεγκτή είναι απαραίτητος.

1.2 FINANCIAL FAIR PLAY ΚΑΙ ΕΥΡΩΠΑΪΚΗ ΝΟΜΟΘΕΣΙΑ

Αρχικά, πρέπει να καταστεί ξεκάθαρο ότι η Ευρωπαϊκή Ένωση δεν έχει κανονιστικές αρμοδιότητες στον ευρωπαϊκό αθλητισμό, αλλά οι μόνες αρμοδιότητες και εξουσίες που της αποδίδονται πηγάζουν από τις συνθήκες που υπογράφονται. Μάλιστα, πριν το Δεκέμβριο του 2009, που τέθηκε σε ισχύ η Συνθήκη της Λισαβόνας, δεν προβλεπόταν σε καμία ευρωπαϊκή νομοθεσία ή συμφωνία παρέμβαση της στα αθλητικά δρώμενα, άρα η Ευρωπαϊκή Ένωση δεν είχε καμία αρμοδιότητα στον τομέα αυτόν.

Αντί αυτού, ο αθλητισμός βασίζεται νομικά κυρίως στη νομική κρίση του Δικαστηρίου των Ευρωπαϊκών Κοινοτήτων της Ευρωπαϊκής Ένωσης με τη νομολογία του κατά την εκδίκαση υποθέσεων που προκύπτουν. Σταδιακά δημιουργήθηκε μία σειρά δικαστικών αποφάσεων για αθλητικές υποθέσεις στις οποίες βασίζονται οι επόμενες σχετικές αποφάσεις και οι οποίες κατά βάση στηρίζονται στην αρχή του σεβασμού για την αυτονομία των αθλητικών συλλόγων. Οι δικαστικές αποφάσεις αθλητικών υποθέσεων μπορεί να αποτελούν εξαίρεση σε σχέση με το τι θα εφαρμοζόταν εάν η υπόθεση δεν αφορούσε τον αθλητισμό, ωστόσο για να γίνει μία τέτοια εξαίρεση θα πρέπει να είναι δικαιολογημένη και λογική.

Το συγκεκριμένο ιδιαίτερο χαρακτηριστικό του αθλητισμού να υπόκειται δικαστικά σε δικαιολογημένες εξαιρέσεις λαμβάνεται υπόψη τόσο από τα Ευρωπαϊκά Δικαστήρια όσο και από κάθε Επιτροπή που συστήνεται. Ωστόσο, η ιδιαιτερότητα του αθλητισμού δεν μπορεί να δικαιολογήσει μια γενική εξαίρεση από την εφαρμογή του δικαίου της Ευρωπαϊκής Ένωσης. Γενικά πάντως θα μπορούσε κανείς να υποστηρίξει ότι ο αθλητισμός ανέκαθεν αντιμετωπιζόταν από την ευρωπαϊκή νομοθεσία με σχετική χαλαρότητα.

Παρότι δεν υπάρχει νομοθεσία στην Ευρώπη που να υποστηρίζει το Financial Fair Play, υπάρχουν νομικές διατάξεις που μπορούν να το θέσουν υπό αμφισβήτηση. Συγκεκριμένα, οι κανόνες του Financial Fair Play μπορούν δυνητικά να προσβληθούν δυνάμει των άρθρων 101, 102 και 45 της Συνθήκης για τη Λειτουργία της Ευρωπαϊκής Ένωσης (Σ.Λ.Ε.Ε.)².

² "ΕΝΟΠΟΙΗΜΕΝΗ ΑΠΟΔΟΣΗ ΤΗΣ ΣΥΝΘΗΚΗΣ ΓΙΑ ΤΗ ΛΕΙΤΟΥΡΓΙΑ ΤΗΣ ΕΥΡΩΠΑΪΚΗΣ ΕΝΩΣΗΣ", (2010), Επίσημη Εφημερίδα της Ευρωπαϊκής Ένωσης

Το άρθρο 101 της Σ.Λ.Ε.Ε. στην παράγραφο 1 αναφέρει ρητά ότι απαγορεύονται όλες οι συμφωνίες μεταξύ επιχειρήσεων, οι αποφάσεις ενώσεων επιχειρήσεων και οι εναρμονισμένες πρακτικές οι οποίες μπορεί να επηρεάσουν το εμπόριο μεταξύ κρατών μελών και που έχουν ως αντικείμενο ή ως αποτέλεσμα την παρεμπόδιση, τον περιορισμό ή τη νόθευση του ανταγωνισμού εντός της εσωτερικής αγοράς και ιδίως εκείνες οι οποίες συνίστανται:

- α) στον άμεσο ή έμμεσο καθορισμό των τιμών αγοράς ή πώλησης ή άλλων όρων συναλλαγής
- β) στον περιορισμό ή τον έλεγχο της παραγωγής, διάθεσης, τεχνολογικής ανάπτυξης ή επενδύσεων
- γ) στην κατανομή των αγορών ή των πηγών εφοδιασμού
- δ) στην εφαρμογή ίσων όρων επί ισοδύναμων παροχών, έναντι των εμπορικώς συναλλασσόμενων, με αποτέλεσμα να περιέρχονται αυτοί σε μειονεκτική θέση στον ανταγωνισμό
- ε) στην εξάρτηση της συνάψεως συμβάσεων από την αποδοχή, εκ μέρους των συναλλασσομένων, προσθέτων παροχών που εκ φύσεως ή σύμφωνα με τις εμπορικές συνήθειες δεν έχουν σχέση με το αντικείμενο των συμβάσεων αυτών.

Επίσης, σύμφωνα με την παράγραφο 2 του ίδιου άρθρου "τυχόν συμφωνίες ή αποφάσεις που απαγορεύονται βάσει του παρόντος άρθρου είναι αυτοδικαίως άκυρες".

Ωστόσο, στην παράγραφο 3 του άρθρου 101 της Σ.Λ.Ε.Ε. ορίζεται ότι "Οι διατάξεις της παραγράφου 1, μπορεί, ωστόσο, να κηρυχθούν ανεφάρμοστες σε:

- Κάθε συμφωνία ή κατηγορία συμφωνιών μεταξύ επιχειρήσεων,
- Κάθε απόφαση ή κατηγορία αποφάσεων ενώσεων επιχειρήσεων,
- Κάθε εναρμονισμένη πρακτική ή κατηγορία εναρμονισμένων πρακτικών,

η οποία συμβάλλει στη βελτίωση της παραγωγής ή της διανομής των προϊόντων ή στην προώθηση της τεχνικής ή οικονομικής προόδου, εξασφαλίζοντας συγχρόνως στους καταναλωτές δίκαιο μερίδιο το όφελος που προκύπτει, και η οποία:

- (α) δεν επιβάλλει στις ενδιαφερόμενες επιχειρήσεις περιορισμούς που δεν είναι απαραίτητοι για την επίτευξη των στόχων αυτών
- (β) δεν παρέχει στις επιχειρήσεις αυτές τη δυνατότητα καταργήσεως του ανταγωνισμού για σημαντικό μέρος των εν λόγω προϊόντων."

Το άρθρο 102 της ΣΛΕΕ ορίζει ότι "κάθε καταχρηστική εκμετάλλευση από μία ή περισσότερες επιχειρήσεις της δεσπόζουσας θέσης τους εντός της εσωτερικής αγοράς ή

σημαντικού τμήματός της απαγορεύεται ως ασυμβίβαστη με την εσωτερική αγορά, κατά το μέτρο που μπορεί να επηρεάσει το εμπόριο μεταξύ κρατών μελών. "

Σύμφωνα με την παράγραφο 1 του άρθρου 45 της ΣΛΕΕ "Ελεύθερη κυκλοφορία των εργαζομένων εξασφαλίζεται η εντός της Ένωσης."

Επίσης, η δεύτερη παράγραφος του άρθρου αυτού ορίζει ότι "Η ελεύθερη κυκλοφορία των εργαζομένων συνεπάγεται την κατάργηση κάθε διακρίσεως λόγω ιθαγενείας μεταξύ των εργαζομένων των κρατών μελών όσον αφορά την απασχόληση, την αμοιβή και τους άλλους όρους εργασίας και απασχόλησης."

Συμπερασματικά, όλοι οι κανόνες που θέτει το FFP σχετικά με έσοδα, έξοδα, καθώς και με το προσωπικό και τους περιορισμούς στις μετακινήσεις αυτού έρχονται σε αντίθεση με το γενικό πνεύμα ελεύθερων κινήσεων ανταγωνισμού σε μία αγορά που διαπνέει την Ευρωπαϊκή Ένωση κατά τη Σ.Λ.Ε.Ε. και για το λόγο αυτό μπορούν οι διατάξεις της εν λόγω Συνθήκης να χρησιμοποιηθούν δικαστικά κατά των κανονισμών της UEFA.

1.3 ΣΤΟΧΟΙ

Οι κανονισμοί που έθεσε η UEFA στοχεύουν, μεταξύ άλλων, στην επίτευξη οικονομικού δικαίου στις διοργανώσεις της και ειδικότερα:

- ✓ στη βελτίωση της οικονομικής και χρηματοπιστωτικής ικανότητας των ομάδων, αυξάνοντας την διαφάνεια τους και την αξιοπιστία τους.
- ✓ στην τοποθέτηση στο επίκεντρο της απαραίτητης σημασίας που πρέπει να δίνεται στην προστασία των πιστωτών με την εξασφάλιση ότι οι σύλλογοι ανταπεξέρχονται στις υποχρεώσεις τους προς τους παίκτες, τους φορείς κοινωνικής ασφάλισης, τις φορολογικές αρχές και άλλους φορείς της χώρας που εδρεύουν
- ✓ στην εισαγωγή περισσότερης πειθαρχίας και ορθολογισμού στα οικονομικά θέματα κάθε ποδοσφαιρικής ομάδας
- ✓ στην ενθάρρυνση των συλλόγων να λειτουργούν βάσει των δικών τους εσόδων
- ✓ στην ενθάρρυνση για μεγαλύτερη υπευθυνότητα κατά την ανάληψη δαπανών και κατ' επέκταση στη επίτευξη μακροπρόθεσμου οφέλους για τον αθλητισμό
- ✓ στην προστασία της μακροπρόθεσμης βιωσιμότητας και διατήρησης του ευρωπαϊκού ποδοσφαίρου

1.4 ΠΕΡΙΕΧΟΜΕΝΑ - ΚΑΝΟΝΙΣΜΟΙ

1.4.1. ΒΑΣΙΚΕΣ ΧΡΗΜΑΤΟΟΙΚΟΝΟΜΙΚΕΣ ΑΠΑΙΤΗΣΕΙΣ

Ο βασικός κανόνας που θέτει η UEFA με το FFP είναι οι σύλλογοι να επιτύχουν διετή ή τριετή κύκλο εργασιών στον οποίο καλύπτουν το σύνολο των εξόδων τους σε ένα μεγάλο σημείο. Το break even στη λογιστική δεν επιτρέπει ούτε κέρδος ούτε ζημιά, ωστόσο στο FFP αποτελεί έναν πιο ελαστικό όρο. Ένας σύλλογος μπορεί να μην επιτύχει λογιστικό break even, και παρ' όλα αυτά να καταφέρει να περάσει κανονικά το τεστ του FFP δίχως καμία κύρωση.

Σύμφωνα με τις διατάξεις του FFP³, υπάρχουν δύο διαφορετικά όρια που πρέπει να απασχολούν τους συλλόγους που δεν επιτυγχάνουν break even ή κερδοφορία στην εκάστοτε περίοδο ελέγχου. Το πρώτο είναι οι απώλειες 5.000.000 ευρώ απωλειών, ήτοι όταν τα relevant expenses, δηλαδή τα έξοδα που εξετάζει και αποδέχεται η UEFA, είναι μέχρι 5.000.000 ευρώ περισσότερα από τα έσοδα που εξετάζει και αποδέχεται, σε περίοδο ελέγχου (αθροιστικά για 3 χρόνια και όχι 5.000.000 ευρώ για κάθε χρόνο). Σε αυτήν την περίπτωση, ο σύλλογος δεν τιμωρείται.

Το δεύτερο όριο είναι η απόκλιση των εσόδων από τα έξοδα κατά 45.000.000 ευρώ για πέρυσι και φέτος ή τα 30.000.000 ευρώ που θα είναι το νέο όριο από το καλοκαίρι του 2016 μέχρι και τη σεζόν 2017-2018, όταν και θα μειωθεί ακόμα περισσότερο. Για να ισχύσει αυτός ο περιορισμός των 45.000.000 ευρώ θα πρέπει να καλυφθεί από τους μετόχους για παράδειγμα με αύξηση μετοχικού κεφαλαίου για να φτάσει η διαφορά έως το ποσό των 5.000.000 ευρώ (που είναι το πρώτο όριο και κατά συνέπεια ο σύλλογος να μπορεί να περάσει το τεστ του FFP).

Σε περίπτωση που ο σύλλογος παρουσιάζει ζημία τριετίας άνω των 45.000.000 ευρώ, τότε η υπόθεσή του θα διαβιβαστεί από την ελεγκτική στην δικαιοδοτική επιτροπή του Σώματος Οικονομικού Ελέγχου Συλλόγων, ώστε να επιβάλλει τις προβλεπόμενες ποινές.

Υπάρχει μόνο μία εξαίρεση στον κανόνα που επιτρέπει άνοιγμα με κάλυψη από τους μετόχους άνω των 45.000.000 ευρώ και αφορά συμβόλαια που υπογράφηκαν πριν από την εφαρμογή του FFP (πριν από την 30ή Ιουνίου 2010), υπό δύο όρους: η τάση της

3 "UEFA CLUB LICENSING AND FINANCIAL FAIR PLAY REGULATIONS", Edition 2012, UEFA, ιστοσελίδα:
http://www.uefa.com/MultimediaFiles/Download/Tech/uefaorg/General/01/80/54/10/1805410_DOWNLOAD.pdf

ζημίας στις εξεταζόμενες σεζόν να είναι πτωτική και η υπέρβαση του ορίου των 45.000.000 ευρώ να οφείλεται μόνο στα συγκεκριμένα συμβόλαια και μόνο για τη σεζόν 2011-2012. Εάν πληρούνται αυτές οι προϋποθέσεις, τότε ο σύλλογος δεν λαμβάνει υπόψη τα έξοδα από τα συγκεκριμένα συμβόλαια για τον ισολογισμό της σεζόν 2011-2012 και για όποιους κύκλους εργασιών αυτή περιλαμβάνεται.

Ο παρακάτω πίνακας παρουσιάζει συγκεντρωτικά τα επιτρεπτά όρια της διαφοράς των εσόδων από τα έξοδα ανά περίοδο ελέγχου.

ΠΙΝΑΚΑΣ 1: ΣΥΓΚΕΝΤΡΩΤΙΚΑ ΟΡΙΑ ΑΠΟΚΛΙΣΗΣ ΕΣΟΔΩΝ - ΕΞΟΔΩΝ ΤΟΥ FFP

Αποδεκτό Επίπεδο Απόκλισης					
Περίοδος ελέγχου	Εξεταζόμενες περιοδοί τριετίας			Επιτρεπτό άνοιγμα μέσω κεφαλαίων	Επιτρεπτό άνοιγμα χωρίς κεφάλαια
	2014-2015	2011-2012	2012-2013	2013-2014	45.000.000€
2015-2016	2012-2013	2013-2014	2014-2015	30.000.000€	5.000.000€
2016-2017	2013-2014	2014-2015	2015-2016	30.000.000€	5.000.000€
2017-2018	2014-2015	2015-2016	2016-2017	30.000.000€	5.000.000€
2018-2019	2015-2016	2016-2017	2017-2018	<30.000.000€	5.000.000€

Για τον υπολογισμό του break even ως έσοδα λαμβάνονται υπόψη τα έσοδα από εισιτήρια, δικαιώματα προβολής, χορηγίες και διαφημίσεις, εμπορικές δραστηριότητες και λοιπές λειτουργίες, μεταγραφικά έσοδα, καθώς και έσοδα από εσωτερική χρηματοδότηση. Δεν υπολογίζονται έσοδα από μη αθλητικές δραστηριότητες ή η πιθανή υπεραξία σε χορηγίες, η οποία υπολογίζεται από την UEFA.

Όσον αφορά τα έξοδα, αυτά που λαμβάνονται υπόψη είναι αυτά που αφορούν μισθούς και ασφαλιστικές εισφορές, μεταγραφικά έξοδα, έξοδα απόσβεσης αξίας ενός παίκτη, έξοδα χρηματοδότησης και μερισμάτων. Εξαιρούνται από την κατηγορία των εξόδων όλες οι δαπάνες που αφορούν την κατασκευή γηπέδου μιας ομάδας ή τις ακαδημίες της. Παραδείγματα αποτελούν τα έξοδα κατασκευής ή ενοικίασης εγκαταστάσεων, τα λειτουργικά έξοδα και οι μισθοί προπονητών. Επιπλέον, δεν υπολογίζονται οι αποσβέσεις σε πάγια περιουσιακά στοιχεία ή σε άυλα περιουσιακά στοιχεία, πλην των καρτών των ποδοσφαιριστών, ενώ εξαιρούνται οι φορολογικές δαπάνες και έξοδα από εξωποδοσφαιρικές εργασίες. Η λογική των εξόδων που εξαιρούνται είναι ότι προωθούν το μοντέλο της αυτάρκειας σε βάθος χρόνου, ακόμα κι αν στερούν πόρους από τον σύλλογο σε παρόντα χρόνο.

1.4.2 ΛΟΙΠΕΣ ΧΡΗΜΑΤΟΟΙΚΟΝΟΜΙΚΕΣ ΑΠΑΙΤΗΣΕΙΣ

Κατ' αρχάς η κάθε ομάδα θα πρέπει να συντάσσει οικονομικές καταστάσεις, στις οποίες να αναφέρει:

- α) αποζημιώσεις που καταβάλλονται στους υπαλλήλους που απορρέουν από συμβατικές ή νομικές υποχρεώσεις,
- β) το κόστος για την απόκτηση και το κέρδος για την πώληση ή τη μετεγγραφή ενός ποδοσφαιριστή.

Η χρηματοοικονομική αναφορά πρέπει να περιλαμβάνει όλες τις οντότητες που περιλαμβάνονται νομικά στην ομάδα και ιδίως όλοι οι φορείς που παράγουν έσοδα ή / και επιβαρύνονται με έξοδα σχετικά με τις ακόλουθες δραστηριότητες:

- α) τα εισιτήρια
- β) τις χορηγίες και διαφημίσεις
- γ) τις ραδιοτηλεοπτικές μεταδόσεις
- δ) την πώληση εμπορευμάτων και τη φιλοξενία
- ε) τις λειτουργικές εργασίες του συλλόγου
- στ) τη χρηματοδότηση
- ζ) τη χρήση και διαχείριση των γηπέδων και εκπαιδευτικές εγκαταστάσεις
- η) τον τομέα της νεολαίας.

Οι οικονομικές καταστάσεις των συλλόγων που αιτούνται αδείας από την UEFA πρέπει να ελέγχονται από ανεξάρτητο ορκωτό ελεγκτή και να περιλαμβάνουν κατ' ελάχιστο:

- α) τον Ισολογισμό
- β) την Κατάσταση Συνολικών Εσόδων
- γ) την Κατάσταση Ταμειακών Ροών
- δ) τις Σημειώσεις επί των οικονομικών καταστάσεων
- ε) την Έκθεση Διαχείρισης από τη Διοίκηση

Οι σύλλογοι που συμμετέχουν σε ευρωπαϊκές διοργανώσεις πρέπει να υποβάλουν και τις ενδιάμεσες οικονομικές καταστάσεις στην UEFA, αφού πρώτα ελεγχθούν από ανεξάρτητο ορκωτό ελεγκτή.

Άλλη μία απαίτηση του FFP είναι ότι ο υποψήφιος σύλλογος πρέπει να αποδείξει ότι, στις 31 Μαρτίου που προηγείται της σεζόν για την οποία ζητείται άδεια, δεν έχει ληξιπρόθεσμες οφειλές προς άλλους αθλητικούς συλλόγους που προέκυψαν από μεταβιβάσεις παικτών, οι οποίες έλαβαν χώρα πριν από την προηγούμενη 31η

Δεκεμβρίου. Τα ποσά αυτά εξετάζονται λαμβάνοντας υπόψη και τα ποσά αποζημίωσης κατάρτισης και εισφοράς αλληλεγγύης. Επίσης ο σύλλογος πρέπει να ενημερώνει για κάθε μεταβίβαση παίκτη που εκκρεμεί, καθώς και να δίνει πλήρη στοιχεία για κάθε περίπτωση μεταβίβασης, όπως για παράδειγμα το όνομα του παίκτη και το ποσό που οφείλεται.

Επιπροσθέτως, το FFP απαιτεί κάθε υποψήφιος σύλλογος να αποδείξει ότι, στις 31 Μαρτίου που προηγείται της σεζόν για την οποία ζητείται άδεια, δεν έχει ληξιπρόθεσμες οφειλές προς τους εργαζομένους του καθώς και τις κοινωνικές ή τις φορολογικές αρχές, ως αποτέλεσμα των συμβατικών και νομικών υποχρεώσεων του προς αυτούς που προέκυψαν πριν από την προηγούμενη 31 Δεκεμβρίου.

Μέσα σε επτά ημέρες πριν από την έναρξη της περιόδου για την οποία δίνεται η άδεια συμμετοχής ο υποψήφιος πρέπει να υποβάλει γραπτές διαβεβαιώσεις προς την UEFA:

- α) ότι όλα τα έγγραφα που κατατέθηκαν είναι πλήρη και ακριβή
- β) εάν έχει συμβεί οποιαδήποτε σημαντική αλλαγή σε σχέση με κάποιο από όλα τα κριτήρια με βάση τα οποία απέκτησε την άδεια
- γ) εάν οποιαδήποτε γεγονότα ή συνθήκες μεγάλης οικονομικής σημασίας έχουν συμβεί, που μπορεί να έχουν δυσμενείς επιπτώσεις στην οικονομική θέση του συλλόγου επηρεάζοντας τις οικονομικές του καταστάσεις. Σε αυτήν την περίπτωση, η Διοίκηση πρέπει να περιγράψει σε επιστολή της πλήρως τη φύση του συμβάντος ή της συνθήκης και να εκτιμήσει τις οικονομικές συνέπειες ή να δηλώσει ότι δεν είναι δυνατή τέτοια εκτίμηση
- δ) εάν ο ίδιος ο σύλλογος ή μητρική εταιρεία επιδιώκει ή έχει ήδη λάβει προστασία από τους πιστωτές της σύμφωνα με τους νόμους ή τους κανονισμούς έπειτα από διαπραγματεύσεις εντός 12 μηνών που προηγούνται της περιόδου άδειας.

Τέλος, κάθε υποψήφιος πρέπει να καταρτίσει και να υποβάλει μελλοντικά οικονομικά στοιχεία προκειμένου να αποδείξει την ικανότητα της να συνεχίσει ως δρώσα οικονομική μονάδα μέχρι το τέλος της σεζόν για την οποία δίνεται η άδεια. Δεν πληρείται η απαίτηση αυτή αν έχει παραβιαστεί μία από τις δύο παρακάτω προϋποθέσεις:

Προϋπόθεση 1η:

Η έκθεση του ελεγκτή όσον αφορά τις ετήσιες ή ενδιάμεσες οικονομικές καταστάσεις που υποβάλλονται να μη συμπεριλαμβάνει έμφαση θέματος ή διαφοροποιημένη γνώμη

αναφορικά με την ικανότητα της επιχείρησης να συνεχίσει τη δραστηριότητά της στο άμεσο μέλλον.

Προϋπόθεση 2η:

Οι ετήσιες οικονομικές καταστάσεις που υποβάλλονται να μην αποκαλύπτουν ότι η Καθαρή Θέση έχει καταστεί αρνητική ή έχει επιδεινωθεί σημαντικά σε σχέση με τα τελευταία συγκρίσιμα οικονομικά στοιχεία.

Τα μελλοντικά οικονομικά στοιχεία που πρέπει να υποβάλει η αιτούσα ομάδα περιλαμβάνουν:

- α) προϋπολογισμό εσόδων, εξόδων, κερδών και ζημιών, με αντιπαραβολή των συγκριτικών στοιχείων του αμέσως προηγούμενου οικονομικού έτους και της ενδιάμεσης περιόδου
- β) προϋπολογισμό ταμειακών ροών, με αντιπαραβολή των συγκριτικών στοιχείων του αμέσως προηγούμενου οικονομικού έτους και της ενδιάμεσης περιόδου
- γ) επεξηγηματικές σημειώσεις που να περιλαμβάνουν σύντομη περιγραφή της κάθε σημαντικής παραδοχής που έχει χρησιμοποιηθεί για τη δημιουργία των προϋπολογισμών

Τα μελλοντικά αυτά οικονομικά στοιχεία πρέπει να προετοιμάζονται, ως ελάχιστο, σε τριμηνιαία βάση και χρησιμοποιώντας τις ίδιες λογιστικές αρχές όπως αυτές που εφαρμόζονται για την ετοιμασία των ετήσιων οικονομικών καταστάσεων, με εξαίρεση τις μεταβολές λογιστικών αρχών που έγιναν μετά την ημερομηνία των πιο πρόσφατων ετήσιων οικονομικών καταστάσεων.

1.4.3 ΔΙΚΑΣΤΙΚΗ ΑΠΟΦΑΣΗ ΚΑΤΑ ΤΩΝ ΧΡΗΜΑΤΟΟΙΚΟΝΟΜΙΚΩΝ ΑΠΑΙΤΗΣΕΩΝ ΤΗΣ UEFA

Αξίζει να σημειωθεί ότι στις 23 Ιουνίου του 2015 το Δικαστήριο της Ευρωπαϊκής Ένωσης εξασφάλισε μια σημαντική πρώτη νίκη έναντι του FFP της UEFA αποφασίζοντας να παγώσει τις απαιτήσεις για συγκεκριμένες ζημίες τις επόμενες περιόδους⁴. Το Δικαστήριο εξετάζει ακόμα ωστόσο το FFP χωρίς το αποτέλεσμα να είναι προκαθορισμένο, αλλά παραμένει πιθανή η αύξηση του ποσού που μπορούν να

⁴ Herbert Ian, "Financial Fair Play: UEFA appeal against court ruling that could grant clubs an extra £10 million to spend on players", The Independent, <http://www.independent.co.uk/sport/football/european/financial-fair-play-uefa-appeal-against-court-ruling-that-could-grant-clubs-an-extra-10-million-to-spend-on-players-10340834.html>

δαπανήσουν οι ομάδες για νέους παίκτες. Η UEFA δήλωσε ότι θα ασκήσει έφεση κατά της απόφασης αυτής.

1.4.4 ΜΗ ΧΡΗΜΑΤΟΟΙΚΟΝΟΜΙΚΕΣ ΑΠΑΙΤΗΣΕΣ

Όπως έχει αναφερθεί παραπάνω, η UEFA δεν έχει περιορίσει τις απαιτήσεις της σε θέματα χρηματοοικονομικής διαχείρισης, αλλά τις έχει επεκτείνει και σε θέματα αθλητισμού, υποδομής, νομικών θεμάτων και προσωπικού.

Συγκεκριμένα τα άρθρα 17 έως 23 της ηλεκτρονικής έκδοσης των κανονισμών από την UEFA με τίτλο "UEFA Club Licensing and Financial Fair Play Regulations" αναφέρονται στις αθλητικές απαιτήσεις:

❖ Ο αιτών σύλλογος πρέπει να καταρτίσει και να παρουσιάσει ένα γραπτό πρόγραμμα ανάπτυξης για την ομάδα νέων, το οποίο πρέπει να εγκριθεί από τον δικαιούχο. Το πρόγραμμα αυτό πρέπει να περιλαμβάνει:

- α) Τους στόχους και τη φιλοσοφία κατά την ανάπτυξη των νέων
- β) Τα ονόματα των παικτών της ομάδας νέων και το οργανόγραμμα
- γ) Το προσωπικό, είτε τεχνικό είτε ιατρικό είτε διοικητικό και τα ελάχιστα απαιτούμενα προσόντα αυτού
- δ) Τις διατιθέμενες υποδομές για το τμήμα της νεολαίας
- ε) Τους οικονομικούς πόρους και το διαθέσιμο προϋπολογισμό
- στ) Το πρόγραμμα εκπαίδευσης για τις διάφορες ηλικιακές ομάδες
- ζ) Το πρόγραμμα εκπαίδευσης σχετικά με τους Κανόνες του Παιχνιδιού
- η) Το εκπαιδευτικό πρόγραμμα για την καταπολέμηση του ντόπινγκ
- θ) Την ιατρική υποστήριξη που παρέχεται στους νέους παίκτες, συμπεριλαμβανομένων των ιατρικών ελέγχων
- ι) Την επανεξέταση και τη διαδικασία ανατροφοδότησης για την αξιολόγηση των αποτελεσμάτων και των επιτευγμάτων των στόχων που έχουν τεθεί
- ια) Τη διάρκεια του προγράμματος νέων, η οποία πρέπει να είναι τουλάχιστον τρία χρόνια, αλλά το μέγιστο επτά

❖ Κάθε ομάδα θα πρέπει να περιλαμβάνει, ακόμα και μέσω σύνδεσης με άλλη νομική οντότητα:

- α) Τουλάχιστον δύο ομάδες νεολαίας μέσα στο εύρος ηλικίας 15 έως 21
- β) Τουλάχιστον μία ομάδα νέων με εύρος ηλικίας από 10 έως 14
- γ) Τουλάχιστον μία ομάδα κάτω των 10 ετών.

Επίσης κάθε ομάδα νέων, εκτός από τις υπό των 10 ετών, πρέπει να λάβουν μέρος σε επίσημες διοργανώσεις ή προγράμματα σε εθνικό, περιφερειακό ή τοπικό επίπεδο που να αναγνωρίζεται από την UEFA.

❖ Η υποψήφια ομάδα πρέπει να εφαρμόσει μια πολιτική για να διασφαλίσει ότι όλοι οι παίκτες της μπορούν να παίξουν έχοντας υποβληθεί στην προβλεπόμενη ετήσια ιατρική εξέταση.

❖ Όλοι οι παίκτες του υποψήφιου συλλόγου, συμπεριλαμβανομένων των νεαρών ποδοσφαιριστών άνω των 10 ετών, πρέπει να εγγραφούν στην UEFA και να ακολουθήσουν τις σχετικές διατάξεις του κανονισμού της FIFA για το καθεστώς Μετεγγραφών των Ποδοσφαιριστών.

❖ Όλοι οι επαγγελματίες παίκτες που αιτούνται για άδεια συμμετοχής στις ευρωπαϊκές διοργανώσεις πρέπει να έχουν έγγραφη σύμβαση με την υποψήφια ομάδα

❖ Τα μέλη της υποψήφιας ομάδας πρέπει να παραστούν σε μία συνεδρίαση ή μια εκδήλωση σε θέματα διαιτησίας που παρέχονται από την UEFA τη χρονία πριν από την οποία δίνεται η άδεια.

❖ Η κάθε ομάδα πρέπει να αποδείξει ότι εφαρμόζει μια πολιτική για την αντιμετώπιση του ρατσισμού και τις διακρίσεις στο ποδόσφαιρο

Στα άρθρα 24 έως 28 ορίζονται οι απαιτήσεις σχετικά με τις υποδομές:

❖ Η υποψήφια ομάδα πρέπει να έχει ένα γήπεδο που να διατίθεται για τις διασυλλογικές διοργανώσεις της UEFA, το οποίο πρέπει να είναι εντός της επικράτειας των ομοσπονδιών μελών της UEFA και να εγκριθεί από την UEFA.

❖ Εάν ο σύλλογος δεν είναι ο ιδιοκτήτης του γηπέδου, πρέπει να παρέχει γραπτή σύμβαση στην UEFA την οποία έχει υπογράψει με τον ιδιοκτήτη του σταδίου που θα χρησιμοποιήσει. Θα πρέπει να διασφαλίζεται ότι το γήπεδο μπορεί να χρησιμοποιηθεί από το σύλλογο κατά τη διάρκεια της περιόδου της άδειας.

❖ Το στάδιο θα πρέπει να πληροί τις ελάχιστες απαιτήσεις που ορίζονται στην UEFA και να χαρακτηριστεί τουλάχιστον ως κατηγορίας 2 στάδιο.

❖ Ο υποψήφιος σύλλογος πρέπει να έχει εγκαταστάσεις προπόνησης διαθέσιμες όλο το χρόνο. Εάν δεν είναι ο ιδιοκτήτης των εγκαταστάσεων προπόνησης, πρέπει να παρέχει τη γραπτή σύμβαση με τον ιδιοκτήτη των εγκαταστάσεων. Θα πρέπει να διασφαλίζεται ότι οι εγκαταστάσεις αυτές μπορούν να χρησιμοποιηθούν από όλες τις ομάδες του υποψήφιου συλλόγου κατά τη διάρκεια της περιόδου της άδειας, λαμβάνοντας υπόψη τη νεολαία της.

❖ Ως ελάχιστη απαίτηση, η υποδομή των εγκαταστάσεων εκπαίδευσης πρέπει να περιλαμβάνει και εξωτερικές και εσωτερικές εγκαταστάσεις, αποδυτήρια και ένα ιατρείο.

Τα κριτήρια σε σχέση με το προσωπικό είναι ότι ο υποψήφιος σύλλογος πρέπει να έχει διορίσει:

❖ Επαρκές ειδικευμένο γραμματειακό προσωπικό ανάλογα με τις ανάγκες του για να διεκπεραιώνει τις καθημερινές εργασίες του. Θα πρέπει επίσης να έχει ένα χώρο γραφείων για τη διοίκησή του. Πρέπει να διασφαλιστεί ότι τα γραφεία αυτά είναι ανοικτά σε επικοινωνία με την UEFA και με το κοινό και ότι είναι εξοπλισμένο, κατ ελάχιστον, με τηλέφωνο, φαξ και e-mail εγκαταστάσεις.

❖ Έναν γενικό διευθυντή, ο οποίος να είναι υπεύθυνος για τη λειτουργία των βασικών θεμάτων της.

❖ Έναν ειδικευμένο υπάλληλο του χρηματοοικονομικού τομέα, που να είναι υπεύθυνος για οικονομικά θέματα του.

❖ Έναν ειδικευμένο υπάλληλο, που να είναι υπεύθυνος για θέματα μέσω μαζικής ενημέρωσης.

❖ Τουλάχιστον έναν γιατρό, ο οποίος να είναι υπεύθυνος για την ιατρική υποστήριξη κατά τη διάρκεια των αγώνων και της προπόνησης, καθώς και για την πρόληψη του ντόπινγκ. Τα προσόντα του γιατρού πρέπει να αναγνωρίζονται από τις αρμόδιες εθνικές υγειονομικές αρχές. Αυτός πρέπει να καταστεί δεόντως καταχωρημένος ως μέλος της UEFA και κάθε άλλης ομοσπονδίας συνδεδεμένης με συγκεκριμένο πρωτάθλημα που συμμετέχει η ομάδα.

❖ Τουλάχιστον έναν φυσιοθεραπευτή, ο οποίος να είναι υπεύθυνος για την ιατρική θεραπεία και μασάζ για την ομάδα κατά τη διάρκεια της προπόνησης και τους αγώνες. Τα προσόντα του φυσιοθεραπευτή θα πρέπει να αναγνωρίζονται από τις αρμόδιες εθνικές υγειονομικές αρχές και θα πρέπει να γραφτεί ως μέλος της UEFA και σε κάθε άλλη ομοσπονδία συνδεδεμένη με συγκεκριμένο πρωτάθλημα που συμμετέχει η ομάδα.

❖ Έναν ειδικευμένο υπάλληλο ασφαλείας, ο οποίος να είναι αρμόδιος για θέματα ασφάλειας και προστασίας.

❖ Ειδικούς επόπτες αγώνων για να εξασφαλιστεί η ασφάλεια στους αγώνες έδρας.

❖ Έναν αξιωματικό σύνδεσμο για να ενεργεί ως το σημείο επαφής για τους υποστηρικτές του συλλόγου. Ο αξιωματικός αυτός θα πρέπει να συμμετέχει τακτικά σε συνεδριάσεις με τον σύλλογο διαχείρισης και θα πρέπει να συνεργάζεται με τον υπεύθυνο ασφαλείας σε θέματα σχετικά με την ασφάλεια.

❖ Έναν ειδικευμένο προπονητή, ο οποίος να είναι αρμόδιος για όλα τα ποδοσφαιρικά θέματα της κύριας ομάδας του συλλόγου.

❖ Έναν ειδικευμένο βοηθό προπονητή, που να βοηθά τον προπονητή σε όλα τα ποδοσφαιρικά θέματα της κύριας ομάδας του συλλόγου.

❖ Έναν ειδικευμένο επικεφαλής του αναπτυξιακού προγράμματος της νεολαίας ο οποίος να είναι υπεύθυνος για τη λειτουργία του προγράμματος και τις καθημερινές δραστηριότητες της νεολαίας.

❖ Τουλάχιστον έναν ειδικευμένο προπονητή για κάθε ομάδα νέων, ο οποίος να είναι υπεύθυνος για όλα τα θέματα που σχετίζονται με το ποδόσφαιρο σε αυτήν την ηλικιακή ομάδα.

Αν μια από τις λειτουργικές θέσεις που παρουσιάστηκαν παραπάνω ως απαιτούμενες μείνει κενή κατά τη διάρκεια της σεζόν για την οποία δίνεται η άδεια, τότε ο κάτοχος της άδειας πρέπει να διασφαλίσει ότι, εντός προθεσμίας και κατά ανώτατο όριο εντός 60 ημερών, η λειτουργική αυτή θέση θα αναληφθεί από κάποιον που κατέχει τα απαιτούμενα προσόντα.

Σε περίπτωση που η θέση κενωθεί λόγω ασθένειας ή ατυχήματος, η UEFA μπορεί να χορηγήσει παράταση της προθεσμίας των 60 ημερών μόνο εάν αποκτήσει εύλογη διασφάλιση ότι ο ενδιαφερόμενος εξακολουθεί να είναι ιατρικώς ανίκανος να επανέλθει στα καθήκοντά του. Ο κάτοχος της άδειας οφείλει να ειδοποιήσει άμεσα την UEFA για κάθε πραγματοποιούμενη αντικατάσταση.

Όσον αφορά τα νομικά κριτήρια, ο κάθε υποψήφιος σύλλογος πρέπει:

➤ Να υποβάλει μια νομικά έγκυρη δήλωση που να επιβεβαιώνει τα ακόλουθα:

α) αναγνωρίζει ως νομικά δεσμευτικό το καταστατικό, τους κανονισμούς, τις οδηγίες και τις αποφάσεις της FIFA, UEFA και κάθε συλλόγου - μέλους της UEFA καθώς και την αρμοδιότητα του Αθλητικού Διαιτητικού Δικαστηρίου (CAS) στη Λοζάνη

β) σε εθνικό επίπεδο, θα παίζει σε διαγωνισμούς που έχουν αναγνωριστεί και επικυρωθεί από την UEFA

γ) Σε διεθνές επίπεδο, θα συμμετέχει σε διαγωνισμούς που αναγνωρίζονται από την UEFA ή FIFA

δ) Θα ενημερώσει άμεσα για οποιαδήποτε σημαντική αλλαγή, γεγονός ή κατάσταση μεγάλης οικονομικής σημασίας

ε) Θα τηρεί τους κανονισμούς παροχής αδειάς σε ομάδες από την UEFA

στ) Θα τηρεί το Financial Fair Play

ζ) Όλα τα υποβαλλόμενα έγγραφα είναι πλήρη και ακριβή

η) Εξουσιοδοτεί την αρμόδια εθνική ομάδα διοίκησης και τους εθνικούς φορείς που παρέχουν άδεια συμμετοχής στους συλλόγους, τη διοίκηση της UEFA και όλα τα όργανα της UEFA να εξετάσουν κάθε σχετικό έγγραφο και να ζητούν πληροφορίες από οποιαδήποτε αρμόδια δημόσια αρχή ή ιδιωτικό οργανισμό σύμφωνα με την εθνική νομοθεσία

θ) Η UEFA διατηρεί το δικαίωμα να εκτελέσει ελέγχους συμμόρφωσης σε εθνικό επίπεδο

➤ Να υποβάλει ένα αντίγραφο του τρέχοντος ισχύοντος καταστατικού της

➤ Να υποβάλει περαιτέρω απόσπασμα από δημόσιο μητρώο ή ένα απόσπασμα από το μητρώο ομάδων του σωματείου μέλους της UEFA που να περιέχει τουλάχιστον τις ακόλουθες πληροφορίες: α) όνομα, β) διεύθυνση της έδρας, γ) νομική μορφή, δ) κατάλογο των εγκεκριμένων υπογραφόντων ε) τύπος των απαιτούμενων υπογραφών

➤ Εάν ο σύλλογος ανήκει σε όμιλο να παρέχει στην UEFA έγγραφο με τη συνολική νομική δομή εγκεκριμένη από τη διοίκηση. Το έγγραφο αυτό πρέπει να περιλαμβάνει πληροφορίες για κάθε θυγατρική, κάθε συναφή οντότητα και κάθε ελέγχουσα οντότητα από τη μητρική εταιρεία μέχρι κάθε ελεγχόμενη.

1.4.5 ANTIΔΡΑΣΗ ΤΩΝ ΣΥΛΛΟΓΩΝ

Το Σώμα Οικονομικού Ελέγχου Συλλόγων (Σ.Ο.Ε.Σ.) έχει δικαιοδοσία ακόμα και να αποκλείσει συλλόγους από τον τελικό του Champions League, εάν κριθεί ότι έχουν παραβιάσει τις διατάξεις του FFP. Οι έλεγχοι, εξάλλου, γίνονται από τον Μάιο κάθε έτους ώστε να υπάρχει χρόνος για εκδίκαση, για έφεση και για επίλυση οποιουδήποτε ζητήματος προκύψει, πριν από την έναρξη των ευρωπαϊκών διοργανώσεων της νέας σεζόν.

Εξαιτίας της πολυπλοκότητας του συστήματος και τις αναπόφευκτα υπεράριθμες παραβάσεις που θα διαπιστώνονται κάθε Μάιο, η UEFA έχει αναπτύξει ένα σύστημα σύμφωνα με το οποίο ο υπό τιμωρία σύλλογος "διαπραγματεύεται" την ποινή του με την ελεγκτική επιτροπή του Σ.Ο.Ε.Σ., δηλαδή παραδέχεται την ενοχή του και απολαμβάνει ελαφρύτερης ποινής. Σε περίπτωση που δεν την αποδεχθεί και θέλει να προχωρήσει το θέμα, η υπόθεση διαβιβάζεται στην δικαιοδοτική επιτροπή του Σ.Ο.Ε.Σ., όπου είναι πολύ πιθανό η ποινή να είναι ακόμα πιο αυστηρή.

Με βάση τα όσα έχει συμφωνήσει ο σύλλογος υπογράφοντας τις διατάξεις της UEFA, επόμενο στάδιο είναι το Αθλητικό Διαιτητικό Δικαστήριο (CAS). Το Δικαστήριο

αυτό έχει κανονίσει με την ευρωπαϊκή ποδοσφαιρική συνομοσπονδία να παραχωρεί προτεραιότητα σε αυτές τις υποθέσεις, ώστε να μην παρατηρείται κωλυσιεργία με τον καταρτισμό του προγράμματος των ευρωπαϊκών διοργανώσεων της νέας σεζόν.

Εφόσον ο σύλλογος επιθυμεί να αναζητήσει δικαίωση μέσω άλλης διαδρομής, δύναται να αμφισβητήσει το FFP στο σύνολό του, υποστηρίζοντας ότι καταπατάται το δικαίωμα του ελεύθερου ανταγωνισμού. Παρ' όλα αυτά, η UEFA διαθέτει στα χέρια της πανίσχυρα νομικά "όπλα" με τη συνεργασία της Ευρωπαϊκής Ένωσης και κατά συνέπεια πολύ δύσκολα θα "γκρεμιστεί" μέσω δικαστηρίων το FFP.

1.4.6 ΣΥΛΛΟΓΟΣ ENANTIION ΣΥΛΛΟΓΟΥ

Μία από τις πιο σημαντικές προσθήκες στο βιβλίο του FFP ήταν εκείνη που επιτρέπει σε ένα σύλλογο με έννομο συμφέρον να καταγγείλει έναν διακανονισμό μεταξύ ενός ανταγωνιστικού συλλόγου και του ΣΟΕΣ. Αν και ακόμα δεν έχει διευκρινιστεί με ακρίβεια ποιον σύλλογο θα θεωρεί κάθε φορά η UEFA ότι επηρεάζεται από αυτόν τον διακανονισμό, οι περιπτώσεις που φέρονται να εξετάζονται είναι τρεις:

- α) Ένας σύλλογος που τερμάτισε ακριβώς πίσω από τον σύλλογο που παραβίασε το FFP, δίχως να κερδίσει έξοδο στην Ευρώπη, με συνέπεια να διεκδικεί ευρωπαϊκό "εισιτήριο"
- β) Ένας σύλλογος που κέρδισε ευρωπαϊκό "εισιτήριο", αλλά τερμάτισε πίσω από τον σύλλογο που παραβίασε το FFP και χάνει είτε "εισιτήριο" για το Champions League είτε ευνοϊκό πέρασμα σε προκριματικούς γύρους είτε χρήματα από πριμοδοτήσεις
- γ) Ένας σύλλογος που τέθηκε αντιμέτωπος στις ευρωπαϊκές διοργανώσεις με τον σύλλογο που παραβίασε το FFP ή που θα τεθεί την επόμενη χρονιά.

1.5 ΠΟΙΝΕΣ ΠΑΡΑΒΙΑΣΗΣ ΤΟΥ FINANCIAL FAIR PLAY

Εάν ένας σύλλογος περάσει από την ελεγκτική στη δικαιοδοτική επιτροπή του Σώματος Οικονομικού Ελέγχου Συλλόγων, τότε θα πρέπει να περιμένει μία τιμωρία. Αυτή έχει εννέα επίπεδα, χωρίς κανένα εξ αυτών να συνδέεται με κάποιο συγκεκριμένο παράπτωμα. Η ποινή για έναν σύλλογο που δεν συμμορφώθηκε με τις διατάξεις του FFP μπορεί να είναι:

- α) προειδοποίηση ή/και
- β) επίπληξη ή/και
- γ) πρόστιμο ή/και
- δ) αφαίρεση πόντων από τις φάσεις ομίλων ή/και

- ε) παρακράτηση πριμ από ευρωπαϊκές διοργανώσεις ή/και
- στ) απαγόρευση δήλωσης νεοαποκτηθέντων παικτών στις ευρωπαϊκές διοργανώσεις ή/και
- ζ) περιορισμός αριθμού παικτών που μπορεί να δηλώσει στις ευρωπαϊκές διοργανώσεις ή/και
- η) αποκλεισμός από εν εξελίξει ή μελλοντική ευρωπαϊκή διοργάνωση ή/και
- θ) αφαίρεση τίτλου ή βραβείου

Αυτή είναι και η πιο "γκρίζα" περιοχή του FFP, αφού από τη σύλληψη της ιδέας μέχρι και σήμερα, κανείς αρμόδιος παράγοντας της UEFA δεν έχει δηλώσει επισήμως σε ποια περίπτωση θα επιβάλλεται η εκάστοτε ποινή και με ποια κριτήρια θα αποφασίζεται ένα πρόστιμο ή ένας αποκλεισμός από τις ευρωπαϊκές διοργανώσεις.

Παράδειγμα: η τιμωρία της Manchester City.

Η Manchester City είχε άνοιγμα άνω των 100.000.000€ για τον εξεταζόμενο τριετή κύκλο εργασιών με αποτέλεσμα να της επιβληθούν οι κατωτέρω ποινές από την UEFA οι ποινές αφορούν τις σεζόν 2013-2014, 2014-2015, 2015-2016:

- Μάξιμουμ ζημία 20.000.000 ευρώ για το οικονομικό έτος που ολοκληρώνεται το 2014 και μάξιμουμ ζημία 10.000.000 ευρώ για το οικονομικό έτος που ολοκληρώνεται το 2015.
- Στους υπολογισμούς εσόδων εξόδων στην περίοδο συμβιβασμού, η Manchester City δεν θα επιχειρήσει να βελτιώσει τους οικονομικούς όρους με δύο εμπορικούς συνεργάτες.
- Έσοδα από πωλήσεις περιουσιακών στοιχείων εσωτερικά του ομίλου δεν θα υπολογίζονται στους μελλοντικούς ισολογισμούς.
- Το μισθολογικό κόστος τόσο του ποδοσφαιρικού τμήματος όσο και των υπαλλήλων δε θα αυξηθεί για τις επόμενες δύο περιόδους. Εάν η Manchester City υπακούσει στις απαιτήσεις που προαναφέρθηκαν, ο περιορισμός θα αρθεί για το 2016.
- Σε όλη τη διάρκεια της περιόδου που αφορά ο συμβιβασμός, η Manchester City υπόκειται σε περιορισμό του αριθμού ποδοσφαιριστών που μπορεί να δηλώσει στην Α λίστα για τη συμμετοχή της σε διοργανώσεις της UEFA. Για τη σεζόν 2014-2015, η Manchester City μπορεί να δηλώσει μέχρι 21 παίκτες, αντί για 25. Εάν υπακούσει στις απαιτήσεις που προαναφέρθηκαν, ο περιορισμός θα αρθεί για το 2015-2016.
- Περιορισμός μεταγραφικών δαπανών για τις σεζόν 2014-2015 και 2015-2016.
- Περιορισμός αριθμού νέων εγγραφών στην Α λίστα για τη συμμετοχή της στις διοργανώσεις της UEFA. Ο ακριβής περιορισμός εξαρτάται από την καθαρή μεταγραφική θέση της Manchester City σε κάθε μία από τις περιόδους της συμφωνίας.

- Πρόστιμο 60.000.000 ευρώ, το οποίο θα παρακρατηθεί από όσα έσοδα την αφορούν για τη συμμετοχή της στις ευρωπαϊκές διοργανώσεις της σεζόν 2013-2014. Από αυτό το ποσό, τα 40.000.000 ευρώ θα επιστραφούν εφόσον η Manchester City εκπληρώσει τις υποχρεώσεις της ως προς το Σώμα Οικονομικού Ελέγχου Συλλόγων.
- Η Manchester City υποχρεούται να συντάσσει κάθε έξι μήνες μία αναφορά προόδου που θα τεκμηριώνει την συμμόρφωσή της σε όλα τα μέτρα που συμφωνήθηκαν.

1.6 ΚΡΙΤΙΚΗ ΣΤΟ FINANCIAL FAIR PLAY

Το FFP ως κανονισμός έχει δεχθεί και ποικίλες επικρίσεις, με τις κυριότερες να συνοψίζονται στα ακόλουθα έξι θέματα⁵:

1.6.1 ΙΣΧΥΡΟΠΟΙΗΣΗ ΚΑΘΕΣΤΩΤΩΝ

Η βασικότερη επίκριση έναντι του Financial Fair Play είναι η ισχυροποίηση των ήδη μεγάλων συλλόγων, αφού παράγουν μεγαλύτερα έσοδα και κέρδη, και κατά συνέπεια μπορούν να ξοδεύουν πολύ περισσότερα χρήματα για τις μετακινήσεις παικτών. Ο Martin Samuel, αρθρογράφος της Daily Mail, έχει επικρίνει τον κανονισμό, πιστεύοντας ότι δε θα ευνοήσει τον ανταγωνισμό και παρομοιάζοντάς το με μία "γιγαντιαία κρεμαστή γέφυρα που τραβιέται επάνω."

1.6.2 ΑΜΦΙΣΒΗΤΗΣΙΜΕΣ ΧΟΡΗΓΙΕΣ

Μερικά φόρουμ έχουν εκφράσει την ανησυχία τους για τον ενδεχόμενο κίνδυνο ότι οι σύλλογοι γίνονται όλο και περισσότερο απελπισμένοι να αυξήσουν έσοδα που θα επηρεάσουν θετικά την Κατάσταση Αποτελεσμάτων και κατ' επέκταση και τον Ισολογισμό τους. Αυτό μπορεί να τους οδηγήσει στο να αναζητήσουν αμφισβητήσιμες πρακτικές διαφήμισης και χορηγίας από πολλούς υποστηρικτές, κάτι που μπορεί τελικά να θέσει σε κίνδυνο την ηθική πλευρά του ποδοσφαίρου.

Για ορισμένους συλλόγους είναι σχετικά εύκολο να προσελκύσουν αξιόπιστους χορηγούς, λόγω της προθυμίας των επιχειρήσεων να συνδέονται με μια επιτυχημένη μάρκα. Για παράδειγμα, πολλοί κορυφαίοι σύλλογοι έχουν συγκεντρώσει χρήματα από την προώθηση των χορηγών τους στα ρούχα που φορούν οι παίκτες κατά τη διάρκεια των παιχνιδιών αλλά και εκτός αγωνιστικών χώρων.

⁵ WIKIPEDIA, the free encyclopedia, "Criticism of FFP", https://en.wikipedia.org/wiki/UEFA_Financial_Fair_Play_Regulations#Criticism_of_FFP

Ωστόσο, οι συμφωνίες αυτές μπορεί να μην είναι τόσο "καθαρές" και για το λόγο αυτό οι λογιστές της UEFA πρέπει να τις εξετάσουν και να διαπιστώσουν αν οι χορηγίες προέρχονται από μια αδελφή εταιρεία ή θυγατρική της μητρικής εταιρείας. Η συμφωνία της Manchester City με την Abu Dhabi Investment Group και της Paris Saint - Germain με τον Όμιλο Επενδύσεων Κατάρ υπάγεται σε τέτοιες αξιολογήσεις από την UEFA.

1.6.3 ΠΙΘΑΝΑ ΚΕΝΑ

Ένα άλλο πρόβλημα του FFP που έχει σχολιαστεί στον Τύπο είναι τα τυχόν κενά που υφίστανται στην ίδια τη νομοθεσία. Για παράδειγμα, μέχρι το τέλος της σεζόν 2014-2015, οι σύλλογοι είχαν τη δυνατότητα να αποκλείσουν από τον υπολογισμό του FFP τους μισθούς των παικτών που υπέγραψαν συμβόλαιο πριν από τον Ιούνιο 2010 εφόσον μπορούσαν να αποδείξουν βελτιωμένη τάση στους λογαριασμούς τους.

Ένα άλλο παράδειγμα κενού στον κανονισμό είναι ότι αφήνει τη δυνατότητα για νομική ανατροπή του, καθώς και για τεχνητή αύξηση των εισοδημάτων των μεγαλύτερων συλλόγων από μεγάλες συμφωνίες χορηγιών ή δικαιώματα ονομασίας γηπέδων μέσω των εταιρειών με έννομο συμφέρον στην επιτυχία του συλλόγου, ή από τις πωλήσεις υπεράκτιων δικαιωμάτων σε κοινοπραξίες που δεν προσδιορίζουν με σαφήνεια τους επενδυτές.

Υπάρχουν ισχυρισμοί ότι αυτό έχει ήδη αρχίσει στην περίπτωση της Manchester City, όπου τέσσερις από τους οκτώ κύριους χορηγούς του συλλόγου ανήκουν στην κυβέρνηση των Ηνωμένων Αραβικών Εμιράτων, ενώ ταυτόχρονα ο ιδιοκτήτης της Manchester City είναι ένας εκ των Αναπληρωτών Υπουργών της Κυβέρνησης στα Ηνωμένα Αραβικά Εμιράτα.

1.6.4 ΔΙΑΦΟΡΕΤΙΚΟΙ ΦΟΡΟΛΟΓΙΚΟΙ ΣΥΝΤΕΛΕΣΤΕΣ

Επιπλέον, εξακολουθεί να υπάρχει το ζήτημα των σημαντικών διαφορών των φορολογικών συντελεστών σε κάθε κράτος - μέλος. Το ίδιο ισχύει και για το κόστος κοινωνικής ασφάλισης ανά χώρα, κάτι που αφορά τα ευρωπαϊκά πρωταθλήματα αφού συνεπάγεται ότι ορισμένοι σύλλογοι πρέπει να πληρώσουν σε έναν παίκτη πολύ υψηλότερες ακαθάριστες αποδοχές προκειμένου αυτός να μείνει με τον ίδιο καθαρό μισθό όπως αν ανήκε σε ομάδα άλλης χώρας.

Για το θέμα αυτό, η UEFA έχει αναφέρει ότι οι λογαριασμοί κάθε συλλόγου πρέπει να ελέγχονται σύμφωνα με τις εθνικές συνθήκες λογιστικής που εφαρμόζονται στη χώρα του και η οποία μπορεί να ποικίλει.

1.6.5 ΙΔΙΟΚΤΗΣΙΑ ΤΡΙΤΩΝ

Σύμφωνα με το μοντέλο της ιδιοκτησίας τρίτων, μία ομάδα μπορεί να αγοράσει ένα ποσοστό από έναν παίκτη, με την ελπίδα ότι αν αυξηθεί αξία του στο μέλλον θα πετύχουν κέρδος με βάση το ποσοστό τους. Το πλεονέκτημα για τους συλλόγους είναι ότι έτσι μπορούν να κάνουν μεγάλες οικονομίες, διότι μπορούν να χρησιμοποιήσουν ορισμένες φορές έναν παίκτη ακόμα και όταν δεν έχουν να πληρώσουν την πλήρη αξία μεταβίβασής του, ενώ επίσης μπορούν να αποκομίσουν οικονομικά οφέλη από την πώληση δικαιωμάτων επί του παίκτη.

Στις 4 Φεβρουαρίου του 2013 η UEFA ανακοίνωσε την πρόθεσή της να απαγορεύσει την κυριότητα τρίτων παικτών: «Πιστεύουμε ότι αυτή πρέπει να είναι η περίπτωση σε όλο τον κόσμο, σίγουρα σε όλη την Ευρώπη. Εάν η FIFA δεν το πράξει, σίγουρα θα το πράξουμε σε ό, τι αφορά την Ευρώπη.»

1.6.6 ΦΙΛΑΝΘΡΩΠΙΑ ΚΑΙ ΠΛΗΡΩΜΕΣ ΑΛΛΗΛΕΓΓΥΗΣ

Το τελευταίο θέμα κριτικής που αξίζει να αναφερθεί είναι οι πληρωμές που πραγματοποιούν οι σύλλογοι για φιλανθρωπικούς σκοπούς. Τα ποσά που καταβάλλονται από τα αθλητικά σωματεία μπορούν να κάνουν μια μεγάλη διαφορά σε μια μικρότερη ομάδα κατά την προσπάθειά της να εκπληρώσει τους οικονομικούς κανόνες του FFP, γι' αυτό και η UEFA δέχεται πιέσεις ώστε οι πληρωμές αυτές να μπορούν να συμψηφιστούν με τους υπολογισμούς του FFP.

1.7 FINANCIAL FAIR PLAY ΚΑΙ ΚΑΛΑΘΟΣΦΑΙΡΙΣΗ

Είναι γεγονός ότι το Financial Fair Play της UEFA ρυθμίζει μόνο το ποδόσφαιρο. Παρ' όλα αυτά, φαίνεται πως ο θεσμός αυτός θα επεκταθεί, καθώς ο Jordi Bertomeu, εκτελεστικός διευθυντής της Euro league, σε συνέντευξη Τύπου που οργάνωσε στο Τελ Αβίβ ανακοίνωσε ότι από την επόμενη σεζόν θα αρχίσει να εντάσσεται το Financial Fair Play και στο σύστημα του ευρωπαϊκού μπάσκετ. Ένας από τους κανόνες που θα εισαχθεί θα έχει να κάνει με το κομμάτι του προϋπολογισμού που δε θα είναι διαθέσιμο για συμβόλαια παικτών".

ΚΕΦΑΛΑΙΟ 2ο: ΧΕΙΡΑΓΩΓΗΣΗ ΑΠΟΤΕΛΕΣΜΑΤΩΝ

2.1 ΓΕΝΙΚΑ ΠΕΡΙ ΧΕΙΡΑΓΩΓΗΣΗΣ ΑΠΟΤΕΛΕΣΜΑΤΩΝ

Η χειραγώγηση των κερδών και η εν γένει δημιουργική λογιστική είναι ένα φαινόμενο που απασχολεί ιδιαίτερα την παγκόσμια οικονομία, καθώς πλήττει την αξιοπιστία των οικονομικών καταστάσεων και υπονομεύει την ορθή ενημέρωση των χρηστών. Η εμπειρική διερεύνηση του βαθμού «χειραγώγησης» των κερδών (earnings management) στην Ελλάδα έχει υψηλό ενδιαφέρον, καθώς σύμφωνα με δύο διεθνείς μελέτες (Leuz et al. 2003, Bhattacharya et al. 2003), η "ωραιοποίηση" των αποτελεσμάτων είναι συχνότερο φαινόμενο σε χώρες με χαμηλή προστασία των επενδυτών και ασθενή εφαρμογή των νόμων. Με βάση την υπόθεση αυτή, οι ελληνικές εταιρείες κατετάγησαν πρώτες μεταξύ όλων των χωρών που εξετάστηκαν (31 και 34 αντίστοιχα στις δύο μελέτες) στη χρησιμοποίηση τεχνικών χειραγώγησης των αποτελεσμάτων τους, και επομένως τελευταίες όσον αφορά την ποιότητα των κερδών που εμφανίζουν στις οικονομικές τους καταστάσεις.

Η χειραγώγηση των κερδών μπορεί να λάβει χώρα σε κάθε τομέα δραστηριότητας, συμπεριλαμβανομένου και του αθλητισμού. Η καθιέρωση του FFP αποτελεί μία προσπάθεια να μειωθεί η δυνατότητα των συλλόγων που συμμετέχουν σε ευρωπαϊκές διοργανώσεις να παραποιούν τα οικονομικά στοιχεία τους, γι' αυτό και κρίνεται απαραίτητο να εξετασθεί το φαινόμενο της χειραγώγησης των αποτελεσμάτων.

Κατ' αρχάς, κρίνεται σκόπιμη η επεξήγηση της έννοιας "δημιουργική λογιστική". Η δημιουργική λογιστική συνίσταται στη χρήση παραπλανητικών λογιστικών μεθόδων με σκοπό την παραποίηση των οικονομικών καταστάσεων της επιχείρησης και έχει εξελιχθεί τα τελευταία χρόνια σε ένα φαινόμενο τεραστίων διαστάσεων που απειλεί την παγκόσμια οικονομία και το χρηματοοικονομικό σύστημα.

Στη διεθνή βιβλιογραφία και αρθρογραφία έχει διατυπωθεί μία πληθώρα ορισμών της δημιουργικής λογιστικής από διακεκριμένους ακαδημαϊκούς και επιστήμονες. Σύμφωνα με τον Σπάθη⁶, καθηγητή του Αριστοτέλειου Πανεπιστημίου Θεσσαλονίκης, η δημιουργική λογιστική αναφέρεται κυρίως στην εξομάλυνση των αποτελεσμάτων χρήσης μέσω εσφαλμένων λογιστικών καταχωρήσεων, στην ωραιοποίησή τους και στη χειραγώγησή τους. Πρόκειται για σκόπιμη παραποίηση ή παράλειψη ποσών ή

6 Σπάθης, Χ. (2002), Εμπειρική Διερεύνηση της παραποίησης των οικονομικών καταστάσεων, Λογιστής, τεύχος 570, σελίδες 1286-1294

γνωστοποιήσεων από τις οικονομικές καταστάσεις της επιχείρησης με αντικειμενικό σκοπό την εξαπάτηση των χρηστών των καταστάσεων αυτών, όπως για παράδειγμα των επενδυτών και των δανειστών.

Από τη μία πλευρά, αρκετοί εξαιρετικοί επιστήμονες υποστηρίζουν πως η δημιουργική λογιστική είναι νόμιμη και ηθική, εφόσον αποτελεί απλά μία μορφή εκμετάλλευσης των κενών που υπάρχουν στη νομοθεσία και στα λογιστικά πρότυπα για την ωραιοποίηση των αποτελεσμάτων και της χρηματοοικονομικής κατάστασης της επιχείρησης. Κατά την άποψη του Γιάννη Θανόπουλου⁷, καθηγητή του Πανεπιστημίου Πειραιά, η νομοθεσία συνήθως θέτει κανόνες για θέματα τα οποία μπορούν να «μετρηθούν» και που έχουν σαφή δυνατότητα να τεθούν υπό έλεγχο με την εφαρμογή της και επιτρέπει την ευελιξία κινήσεων στο λογιστή. Παρόλα αυτά, η δημιουργική λογιστική κρίνεται παράνομη και αθέμιτη όταν υπερβαίνει τα όρια εκμετάλλευσης ορισμένων λογιστικών κανόνων και εκτείνεται στην καταπάτηση αυτών. Σε αυτήν την περίπτωση γίνεται λόγος για διοικητική απάτη.

Το θέμα της επινοητικής λογιστικής στην Ελλάδα απασχόλησε τον Μπαραλέξη⁸, ο οποίος με χρήση ερωτηματολογίου εξέτασε σε δείγμα ορκωτών ελεγκτών και φοροτεχνικών λογιστών τις απόψεις τους για τον ευπρεπισμό των οικονομικών καταστάσεων. Μεταξύ των άλλων αποτελεσμάτων, προέκυψε ότι οι πλέον συχνοί λογιστικοί χειρισμοί αυξήσεων και μειώσεων των αποτελεσμάτων αναφέρονται στις προβλέψεις για επισφαλείς απαιτήσεις και αποζημιώσεις προσωπικού, στις αποσβέσεις, στο χαρακτηρισμό εξόδων που αφορούν πάγια σε κόστος κτήσης τους, στην αποτίμηση των αποθεμάτων καθώς και σε άλλες κινήσεις όπως καταχώρηση εσόδων και εξόδων όχι στη σωστή χρήση.

Επίσης, η δημιουργική λογιστική πραγματοποιείται μέσω διάφορων τεχνικών με σκοπό την αύξηση ή τη μείωση των εσόδων και των εξόδων, την αύξηση των στοιχείων του ενεργητικού, τη μείωση των υποχρεώσεων και την αύξηση των λειτουργικών ταμειακών ροών. Σύμφωνα με τη μεθοδολογία που παρουσιάστηκε από το Association of

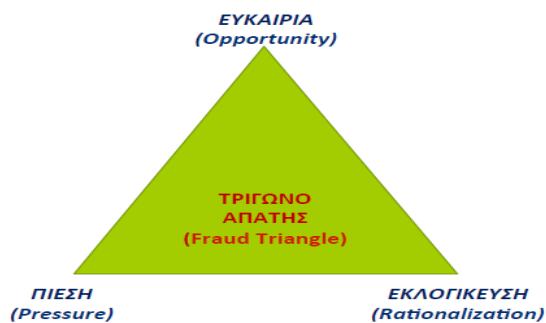
7 Θανόπουλος Ι., (2009), "Επιχειρηματική Ηθική και Δεοντολογία, Στην Εποχή της Εταιρικής Διακυβέρνησης", Εκδόσεις Νικητόπουλος Ε και ΣΙΑ ΕΕ

8 Μπαραλέξης, Σ. (2001) «Η Άσκηση της Επινοητικής Λογιστικής από τις Ελληνικές Επιχειρήσεις», Λογιστής, τεύχος Ιουλίου, σελίδες 1109-1119

Certified Fraud Examiners⁹ (2013) διακρίνονται τα ακόλουθα είδη απάτης σε επίπεδο οικονομικών καταστάσεων:

- ❖ Fictitious Revenues (Πλασματικά Έσοδα)
- ❖ Timing Differences (Χρονική Κατανομή Εσόδων ή Εξόδων)
- ❖ Concealed Liabilities and Expenses (Απόκρυψη Υποχρεώσεων και Εξόδων)
- ❖ Improper Disclosures (Ανεπαρκείς Γνωστοποιήσεις)
- ❖ Improper Asset Valuation (Αντικανονική Αποτίμηση Στοιχείων Ενεργητικού)

Η έρευνα που αναπτύχθηκε από τον κοινωνιολόγο Donald Cressey¹⁰ περιγράφει τις τρεις κύριες αιτίες εμφάνισης φαινομένων απάτης, όπως φαίνεται στο παρακάτω σχήμα.



Ανεξάρτητα από το είδος ή τη μέθοδο της δημιουργικής λογιστικής, οι δράστες προσπαθούν να απαλλαχτούν από κάποιου είδους πραγματικής ή αντιλαμβανόμενης πίεσης, όπως για παράδειγμα να επιτύχουν κάποιους επιχειρησιακούς στόχους απόδοσης και εκμεταλλεύονται κάποια ευκαιρία να πραγματοποιήσουν την απάτη με ευκολία. Το σπουδαιότερο, όμως, είναι ότι εκλογικεύουν την πράξη και την συμπεριφορά τους ως αποδεκτές, όπως για παράδειγμα ότι πράττουν προς όφελος της επιχείρησης. Αυτός ο παράγοντας της εκλογίκευσης είναι πολύ σημαντικός, διότι επιτρέπει στους δράστες να νιώθουν εντάξει με τη συνείδησή τους και να αντιμετωπίζουν τη γνωστική ασυμφωνία (cognitive dissonance), δηλαδή την ασυμφωνία μεταξύ της δικής τους αντίληψης ότι είναι ειλικρινείς και της δόλιας φύσης της πράξης και συμπεριφοράς τους.

Εφόσον όσοι διαπράττουν δημιουργική λογιστική τείνουν να εκλογικεύουν τις πράξεις τους, πρόκληση για κάθε επιχείρηση αποτελεί η μείωση της εκλογίκευσης της απάτης των οικονομικών καταστάσεων μέσω ενός συστήματος εταιρικής κουλτούρας που να προωθεί ισχυρές ηθικές αξίες βασισμένες στην ακεραιότητα και που να ορίζει ξεκάθαρα τις περιπτώσεις ανεπίτρεπτης συμπεριφοράς.

Οι Stolowy και Breton αναλύουν στον παρακάτω πίνακα τα πιθανά κέρδη και ζημιές για τους διάφορους "παίκτες" κατά τη χειραγώγηση των αποτελεσμάτων.

⁹ Association of Certified Fraud Examiners, (2013), «Financial Transactions and Fraud Schemes», "Accounting Concepts", <https://avdeshmukh.files.wordpress.com/2013/05/2013-international-fraud-examiners-manual.pdf>

¹⁰ Cressey, D. R. (1950), "The criminal violation of financial trust", American Sociological Review, Vol. 15, No 6, σελίδες 738-743, από την ιστοσελίδα www.jstor.org

ΠΙΝΑΚΑΣ 2: ΠΙΘΑΝΑ ΚΕΡΔΗ & ΖΗΜΙΕΣ ΑΠΟ ΣΚΟΠΙΜΟ ΧΕΙΡΙΣΜΟ ΤΩΝ ΛΟΓΑΡΙΑΣΜΩΝ

ΠΑΙΚΤΕΣ	ΚΕΡΔΗ	ΖΗΜΙΕΣ
Διοίκηση	Μείωση Κόστους Κεφαλαίου Διατήρηση της θέσης εργασίας τους Διαχείριση της αμοιβής τους Τήρηση των συμβατικών υποχρεώσεων από δανειακές συμβάσεις Εξέταση και έλεγχος των λογαριασμών Ελαχιστοποίηση φόρου εισοδήματος Απόκτηση φορολογικών πλεονεκτημάτων Βελτίωση σχέσεων με τρίτα μέρη Αποφυγή πολιτικού κόστους	Απώλεια θέσης εργασίας και φήμης
Υφιστάμενοι μέτοχοι	Αύξηση της αξίας των μετοχών τους Έλεγχος των απαιτήσεων των εργαζομένων Μείωση του κόστους κεφαλαίου Μείωση του όγκου των συναλλαγών	Εμπιστοσύνη στην αγορά
Υφιστάμενοι ομολογιούχοι	Αύξηση της αξίας των ομολογιών τους Έλεγχος των απαιτήσεων των εργαζομένων	Μεταφορά πλούτου σε πραγματικούς μετόχους
Εργαζόμενοι	Διατήρηση των θέσεων εργασίας τους Αύξηση του ύψους της αμοιβής τους	Απώλεια εργασίας σε περίπτωση χρεωκοπίας
Προμηθευτές	Διατήρηση του πελάτη τους	Ζημία έπειτα από απροσδόκητη πτώχευση
Πελάτες	Συνεχείς υπηρεσίες Τήρηση των εγγυήσεων	Διακοπή των υπηρεσιών Μη τήρηση εγγυήσεων
Κράτος	Συλλογή φόρων Θέσεις εργασίας για τους πολίτες	Μη συλλογή φόρων Ανεργία
Τραπεζίτες	Αποπληρωμή δανείων	Απώλεια χρημάτων
Κοινωνία	Διατήρηση θέσεων ανεργίας Παραγωγή πλούτου	Απώλεια θέσεων εργασίας Σπατάλη πόρων

Πηγή: Stolowy, Herve, Breton, Gaetan (2004), "Accounts Manipulation: A literature Review and Proposed Conceptual Framework", άρθρο στο περιοδικό *Review of Accounting and Finance*, τεύχος 3, σελίδες 5 - 92

2.2 ΜΟΡΦΕΣ ΧΕΙΡΑΓΩΓΗΣΗΣ ΑΠΟΤΕΛΕΣΜΑΤΩΝ

2.2.1 ΛΟΓΙΣΤΙΚΗ ΚΑΘΑΡΣΗ (BIG BATH ACCOUNTING)

Ο όρος "Big Bath Accounting" συνήθως ορίζεται σύμφωνα με τον Itoh (2007)¹¹ ως η προσπάθεια της οικονομικής μονάδας να αυξήσει τα κέρδη της στις μεταγενέστερες περιόδους, με τον καταλογισμό δαπανών κατά την τρέχουσα περίοδο. Στην ουσία δηλαδή πρόκειται για μείωση των αποτελεσμάτων φέτος, ώστε να φανεί τα επόμενα χρόνια οικονομική βελτίωση που θα ωραιοποιήσει την εικόνα της επιχείρησης προς τα τρίτα ενδιαφερόμενα μέρη.

Φαινόμενα Big Bath, για παράδειγμα, μπορούν να εμφανιστούν κατά τη διάρκεια των περιόδων ύφεσης ή εξυγίανσης ή όταν αναμένεται από μια επιχείρηση να αναφέρει ζημιές (Scott 2009)¹². Η οικονομική μονάδα θα θέλει να εκμεταλλευτεί το γεγονός ότι είναι αναμενόμενο να εμφανίσει αρνητικά αποτελέσματα και κατά συνέπεια επιβαρύνει τη χρήση με δαπάνες και ζημιές που κανονικά θα έπρεπε να καταχωρηθούν στις επόμενες χρήσεις. Σκοπός είναι να ελαφρυνθούν οι μελλοντικές περίοδοι για τις οποίες δεν αναμένονται ζημιές.

Επίσης, η πιθανότητα για Big Bath αυξάνεται όταν αλλάζει η διοίκηση. Αυτό οφείλεται στο γεγονός ότι η νέα διοίκηση θέλει να φανεί μεγάλη άνοδος της κερδοφορίας στις μελλοντικές περιόδους προκειμένου να λάβει τα εύσημα και τα προνόμια που μπορεί να συμβαδίζουν με αυτά.

2.2.2 ΕΞΟΜΑΛΥΝΣΗ ΑΠΟΤΕΛΕΣΜΑΤΩΝ (INCOME SMOOTHING)

Σύμφωνα με τους Albrecht και Richardson (1990)¹³ ως εξομάλυνση εισοδήματος ορίζεται "η σκόπιμη απόσβεση των διακυμάνσεων σε εκείνο το επίπεδο των κερδών το οποίο θεωρείται ότι είναι φυσιολογικό για την επιχείρηση". Ο Stolowy (2004)¹⁴ υποστηρίζει ότι η εξομάλυνση του εισοδήματος έχει ως σαφή στόχο να παράγει ένα σταθερά αυξανόμενο ρεύμα των κερδών της επιχείρησης. Αυτό σημαίνει ότι οι διαχειριστές ουσιαστικά προσπαθούν να μειώσουν τις διακυμάνσεις στα κέρδη. Από έναν εξωτερικό παρατηρητή, είναι δύσκολο να εξακριβωθεί κατά πόσον αυτές οι αλλαγές

11 Itoh K., (2007) "Corporate Valuation", άρθρο στην εφημερίδα Nihon Keizai Shimbun-sha, σελίδα 207

12 Scott, William. (2009), "Financial Accounting Theory", 5th Edition, Prentice Hall, σελίδα 405

13 Albrecht W. D., Richardson F. M., (1990), "Income smoothing by economic sector", στο περιοδικό Journal of Business Finance and Accounting, τεύχος 17, σελίδες 713-730

14 Stolowy, Herve, Breton, Gaetan (2004), "Accounts Manipulation: A literature Review and Proposed Conceptual Framework", άρθρο στο περιοδικό Review of Accounting and Finance, τεύχος 3, σελίδες 5 - 92

αποτελούν παραποίηση αποτελεσμάτων ή πραγματική εφαρμογή της διακριτική ευχέρεια που δίνεται στη διοίκηση.

Η υπόθεση ότι οι διοικούντες εξομαλύνουν τα κέρδη ερευνήθηκε για πρώτη φορά από τον Herworth το 1953, αλλά περισσότερο επισταμένη έρευνα πραγματοποίησε ο Gordon το 1964. Οι Belkaoui και Picur (1984)¹⁵ παρουσίασαν διάφορα κίνητρα για εξομάλυνση των κερδών. Οι πρώτες έρευνες υπέθεταν ότι οι managers ωθούνταν να μειώσουν την διακύμανση των κερδών σε μία προσπάθεια να μειώσουν τον κίνδυνο της εταιρείας όπως τον αντιλαμβάνεται η αγορά. Ωστόσο, όπως αναφέρει ο Fern (1994)¹⁶ μεταγενέστερες έρευνες απέδειξαν ότι οι κεφαλαιαγορές ήταν "αποτελεσματικές" και ότι οι επενδυτές δεν παραπλανούνταν από λογιστικά τετρίπια. Παρόλα αυτά το Income Smoothing μπορεί να επιβιώσει μέσω των μάνατζερ που δεν πιστεύουν στην αποτελεσματικότητα της αγοράς. Οι Beattie et. al. (1994) έγραψαν ότι η εξομάλυνση των κερδών αποτελεί μια φυσιολογική συμπεριφορά που βασίζεται στις υποθέσεις ότι οι μάνατζερ λειτουργούν με σκοπό τη μεγιστοποίηση της χρησιμότητάς τους και ότι οι διακυμάνσεις και η αδυναμία πρόβλεψης των κερδών είναι οι συνηθισμένοι προσδιοριστικοί παράγοντες των μέτρων του κινδύνου της αγοράς. Ειδικότερα οι μάνατζερ των εισηγμένων εταιριών αντιμετωπίζουν μια αυξανόμενη πίεση να δημοσιεύουν ομαλοποιημένη χρονική σειρά κερδών. Μόνο εάν οι αγορές ήταν τέλειες, η διακύμανση των κερδών δε θα είχε κόστος για τους μάνατζερ και τις εταιρίες τους, και έτσι, αυτοί δε θα είχαν κίνητρα να εξομαλύνουν τα κέρδη.

Μια ομαλή ροή εσόδων μπορεί να υπάρχει επειδή είναι από τη φύση της σταθερή ή επειδή σκόπιμα εξομαλύνεται από τη διοίκηση (Eckel 1981)¹⁷. Οι διάφορες εταιρείες επηρεάζονται από διαφορετικούς παράγοντες και έχουν ποικίλα κίνητρα για τη διαχείριση κερδών. Ως εκ τούτου, οι μέθοδοι εξομάλυνσης της συμπεριφοράς των λογαριασμών διαφέρει μεταξύ επιχειρήσεων (Douglas 1987)¹⁸.

Η εκ προθέσεως εξομάλυνση των αποτελεσμάτων διακρίνεται σε πραγματική εξομάλυνση και σε τεχνητή εξομάλυνση. Πραγματική εξομάλυνση συμβαίνει όταν η

15 Belkaoui A., Picur R, (1984), "The Smoothing of Income Numbers: Some Empirical Evidence on Systematic Differences Between Core And Periphery Industrial Sector", άρθρο στο Journal of Business Finance & Accounting, τεύχος 11, σελίδες 527 - 545

16 Fern, R.H., B. Brown and S.W. Dickey, (1994), "An empirical test of politically motivated income smoothing in the oil refining industry", Journal of Applied Business Research, τεύχος 10, No. 1, σελίδα 92

17 Eckel N., (1981) "The Income Smoothing Hypothesis Revisited", άρθρο στο περιοδικό ABACUS, τεύχος 17, σελίδες 28 - 40

18 Douglas M., (1987), "Income Smoothing and Incentives: Empirical Tests Using Accounting Changes", άρθρο στο περιοδικό The Accounting Review, τεύχος 62, No. 2, σελίδες 358 - 377

διοίκηση λαμβάνει δράσεις επηρεασμού των οικονομικών γεγονότων της επιχείρησης για να παράγει μια ομαλή διαχρονική τάση στο εισόδημα. Τεχνητή εξομάλυνση συμβαίνει όταν η διοίκηση χειρίζεται το χρονοδιάγραμμα των λογιστικών εγγραφών για να παράγει ομαλή ροή εισοδήματος.

2.2.3 COOKIE JAR TECHNIQUE

Σύμφωνα με τα Αμερικάνικα Πρότυπα GAAP, τα αποθεματικά πρέπει να δημιουργηθούν για να εξασφαλίσουν την καταβολή των μελλοντικών υποχρεώσεων (McKee, 2005)¹⁹. Το ίδιο ορίζουν και τα Διεθνή Λογιστικά Πρότυπα. Οι υποχρεώσεις αυτές πρέπει να είναι μετρήσιμες, να υπάρχει ένα υψηλό επίπεδο βεβαιότητας σχετικά με την μελλοντική καταβολή της υποχρέωσης, η οποία πρέπει να σχετίζεται με ένα γεγονός του παρελθόντος. Ακόμα και αν πληρούνται τα κριτήρια αυτά η μελλοντική υποχρέωση θα πρέπει να εκτιμηθεί, δεδομένου ότι στις περισσότερες περιπτώσεις είναι ασαφές πόσο μεγάλο θα είναι το κόστος.

Το στοιχείο της εκτίμησης δημιουργεί τη δυνατότητα στη Διοίκηση, η οποία είναι αυτή που πραγματοποιεί τις εκτιμήσεις, να διαχειριστεί τα έσοδα. Με τη δημιουργία ενός μεγαλύτερου αποθεματικού από ό, τι εκτιμάται ότι θα είναι πραγματικά τα αναγκαία έξοδα σε μια συγκεκριμένη περίοδο θα δημιουργηθεί υπερβάλλον αποθεματικό που θα μειώσει τα κέρδη. Το αποθεματικό αυτό μπορεί στη συνέχεια να χρησιμοποιηθεί για να αυξήσει τα μελλοντικά κέρδη.

Η μέθοδος των Cookie Jar αποθεματικών μπορεί να χρησιμοποιηθεί όταν οι επιχειρήσεις προβαίνουν στις ακόλουθες ενέργειες:

- Εκτίμηση των απολαβών των πωλήσεων και των επιδομάτων
- Εκτίμηση διαγραφής χρεών
- Εκτίμηση υποτιμήσεων αποθεμάτων
- Υπολογισμό του κόστους εγγύησης
- Εκτίμηση συνταξιοδοτικών δαπανών
- Τερματισμό στα συνταξιοδοτικά προγράμματα
- Εκτίμηση ποσοστού ολοκλήρωσης για τις μακροπρόθεσμες συμβάσεις

19 McKee T., (2005), "Earnings Management: An executive Perspective", 1η έκδοση

2.2.4 ΞΕΠΛΥΜΑ ΤΟΥ ΕΠΕΝΔΥΤΙΚΟΥ ΧΑΡΤΟΦΥΛΑΚΙΟΥ

Οι επενδύσεις σε άλλες επιχειρήσεις γίνονται για να δημιουργηθεί μια στρατηγική συμμαχία ή/και για την επένδυση πλεονάσματος κεφαλαίων (McKee, 2005). Οι ακόλουθες δύο τεχνικές μπορεί να χρησιμοποιούνται από μία εταιρεία στην προσπάθεια διαχείρισης των εσόδων της μέσω των επενδύσεων σε συγγενείς επιχειρήσεις:

- *Μεταβολή του σκοπού κατοχής της επένδυσης:* εφόσον διαφορετικά είδη επενδύσεων επιφέρουν και διαφορετική λογιστική αντιμετώπιση, η διοίκηση μπορεί να εκμεταλλευτεί τη δυνατότητά της να επιλέγει το σκοπό της επένδυσης, ανάλογα με το πώς επιθυμεί να διαμορφωθεί το αποτέλεσμα. Για παράδειγμα, σύμφωνα με τα Διεθνή Λογιστικά Πρότυπα, οι μετοχές μίας επιχείρησης μπορεί να χαρακτηριστούν είτε ως "διαθέσιμες προς πώληση" και οι μεταβολές της εύλογης αξίας τους να καταχωρούνται απευθείας στα Ίδια Κεφάλαια μέσω της Κατάστασης Λοιπών Συνολικών Εσόδων είτε ως "κατεχόμενες για εμπορικούς σκοπούς με τη μεταβολή της εύλογης αξίας τους στα αποτελέσματα" με αποτέλεσμα να επηρεάζουν τα κέρδη της τρέχουσας χρήσης.

- *Υποτίμηση της αξίας κτήσεως:* Τα κέρδη μίας επιχείρησης μπορεί να μειωθούν κατά την υποτίμηση αξιόγραφων που παρουσιάζουν μια μακροπρόθεσμη μείωση της εύλογης αξίας τους. Μια τέτοια πράξη υποτίμησης θα πρέπει να καταγράφεται ως ζημία και ως εκ τούτου μειώνει τα κέρδη.

2.2.5 ΠΡΟΩΡΗ ΕΞΥΠΗΡΕΤΗΣΗ ΤΟΥ ΧΡΕΟΥΣ

Το μακροπρόθεσμο χρέος συνήθως καταγράφεται λογιστικά στην αναπόσβεστη αξία του (McKee, 2005). Η λογιστική αξία του μακροπρόθεσμου χρέους μπορεί όμως να διαφέρει σημαντικά από την καταβολή μετρητών που απαιτείται για την εξόφληση του χρέους από νωρίς. Πιο συγκεκριμένα, κάθε κέρδος ή ζημία που παράγεται από την πρόωρη εξυπηρέτηση του χρέους θα επηρεάσει τα κέρδη. Η διοίκηση μπορεί επομένως να διαχειρίζεται τα κέρδη "παίζοντας" με το χρονοδιάγραμμα της εξυπηρέτησης του χρέους.

2.2.6 ΕΠΗΡΕΑΣΜΟΣ ΜΕΓΕΘΩΝ ΕΚΤΟΣ ΙΣΟΛΟΓΙΣΜΟΥ

Σύμφωνα με τον Χ. Καζαντζή (2006)²⁰ Εταιρείες συνηθίζουν μέσω διαφόρων τεχνικών δημιουργικής λογιστικής να μην αποτυπώνουν στον Ισολογισμό τους κάποια πάγια στοιχεία μεγάλης αξίας, με αποτέλεσμα να εμφανίζονται στις οικονομικές

²⁰ Καζαντζής Χ., (2006), "Ελεγκτική & Εσωτερικός Έλεγχος, Μια συστηματική προσέγγιση Εννοιών, Αρχών και Προτύπων", Πειραιάς, εκδόσεις BUSINESS PLUS A.E.

καταστάσεις λιγότερες αποσβέσεις, δηλαδή λιγότερα έξοδα και άρα περισσότερα κέρδη. Κατά τον ίδιο ακριβώς τρόπο δεν εμφανίζονται στον Ισολογισμό μακροχρόνιες υποχρεώσεις που συνεπάγονται αυξημένο κίνδυνο και η απεικόνισή τους στις οικονομικές καταστάσεις πιθανόν να επηρέαζε αρνητικά τους επενδυτές και τα πιστωτικά ιδρύματα κατά την αξιολόγηση των προοπτικών της οικονομικής απόδοσης της εταιρείας. Έτσι η εταιρεία με την εκτός Ισολογισμού απεικόνιση στοιχείων του Ενεργητικού ή του Παθητικού μπορεί να παρουσιαστεί στους χρήστες των οικονομικών καταστάσεων (χρηματοοικονομικοί αναλυτές, μέτοχοι, δυνητικοί επενδυτές, πιστωτικά ιδρύματα) ως χαμηλού κινδύνου επενδυτική ευκαιρία με αποτέλεσμα να αντλεί χαμηλού κόστους κεφάλαια μέσω των μηχανισμών της κεφαλαιαγοράς και να συνάπτει επιχειρηματικά δάνεια με ιδιαίτερα ευνοϊκούς όρους.

Μία πρακτική χρησιμοποίησης στοιχείων εκτός Ισολογισμού είναι η δημιουργία Εταιρειών Ειδικού Σκοπού. Η ίδρυση αυτών των εταιρειών από τις μητρικές αποσκοπεί συνήθως στη μείωση του χρηματοοικονομικού κινδύνου τους από μακροπρόθεσμα έργα στους τομείς των κατασκευών, της έρευνας και της ανάπτυξης. Με αυτή τη μέθοδο οι Εταιρείες Ειδικού Σκοπού αναλαμβάνουν τον κίνδυνο και η μητρική εταιρεία, κατέχοντας λιγότερο από το 50% των μετοχών δεν εμφανίζει στις ενοποιημένες οικονομικές καταστάσεις τη συμμετοχή της σε αυτές και τα αποτελέσματά τους.

Πιο απλή περίπτωση χρησιμοποίησης των Εταιρειών Ειδικού Σκοπού είναι η μεταβίβαση σε αυτές από τη μητρική εταιρεία πάγιων στοιχείων και του υψηλού δανεισμού για την αγορά τους. Η μητρική εταιρεία εμφανίζεται να έχει υψηλότερο δείκτη ρευστότητας λόγω της πώλησης του παγίου, αλλά και λιγότερα έξοδα καθώς αποφεύγει τις αποσβέσεις που συνεπάγεται η διατήρηση του παγίου. Στη συνέχεια, η μητρική εταιρεία μπορεί να μισθώσει το πάγιο με τη μορφή λειτουργικής μίσθωσης, συνεχίζοντας έτσι να μην εμφανίζει στον Ισολογισμό την αξία του παγίου, αλλά και τις υποχρεώσεις που απορρέουν από τη μίσθωση.

Αποτέλεσμα μίας τέτοιας πρακτικής είναι η τεχνητή διόγκωση των κερδών και των εσόδων και η μείωση των μακροχρόνιων υποχρεώσεων σε βαθμό που να καθίσταται η εταιρεία στα μάτια των εξωτερικών χρηστών των οικονομικών καταστάσεων ως χρηματοοικονομικά αξιόπιστη με περιορισμένο κίνδυνο και υψηλούς ρυθμούς ρευστότητας και κερδοφορίας.

2.3 ΜΗΧΑΝΙΣΜΟΙ ΔΙΑΧΕΙΡΙΣΗΣ ΑΠΟΤΕΛΕΣΜΑΤΩΝ

Στον παρακάτω πίνακα παρουσιάζονται σύμφωνα με τους Cosmin και Lungu Ionut οι τρόποι επηρεασμού των στοιχείων του Ισολογισμού και τις επιπτώσεις αυτών.

ΠΙΝΑΚΑΣ 3: ΜΗΧΑΝΙΣΜΟΙ ΔΗΜΙΟΥΡΓΙΚΗΣ ΛΟΓΙΣΤΙΚΗΣ ΜΕ ΕΠΙΠΤΩΣΕΙΣ ΣΤΟΝ ΙΣΟΛΟΓΙΣΜΟ

Στοιχείο Ισολογισμού	Μηχανισμοί	Επιπτώσεις στον Ισολογισμό
Ενσώματα περιουσιακά στοιχεία	Sale and leaseback	Βελτίωση ρευστότητας και κεφαλαίου κίνησης
Ενσώματα περιουσιακά στοιχεία και Ίδια Κεφάλαια	Επανεκτίμηση της αξίας τους (εύλογη αξία)	Αύξηση αξίας Ενεργητικού και αποσβέσεων Αύξηση Καθαρής Θέσης
Ίδια Κεφάλαια	Το ζήτημα των "υβριδικών τίτλων" των οποίων η κατάταξη ανάμεσα στα Ξένα και τα Ίδια Κεφάλαια είναι δύσκολη	Αλλαγή ποσοστού χρέους και κέρδους μετοχικού κεφαλαίου
Δικαιώματα μειοψηφίας	Κατάταξη στα Ίδια Κεφάλαια, τα Ξένα Κεφάλαια ή μεταξύ των δύο επιλογών	Αλλαγή Ξένων και Ιδίων Κεφαλαίων
Δάνεια	Μη ουσιαστική ακύρωση του χρέους (ναι μεν το χρέος έχει αφαιρεθεί από τον Ισολογισμό, αλλά δεν ακυρώνεται)	Μειωμένος δείκτης χρέους Αύξηση ποσοστού οικονομικής αυτονομίας Αύξηση κερδοφορίας
Απαιτήσεις πελατών	Προεξόφληση των παραγγελιών	Μείωση της ανάγκης για κεφάλαιο κίνησης Αύξηση ταμείου
	Εκχώρηση απαιτήσεων από ένα σύνολο λογαριασμών εισπρακτέων για την απόκτηση μετρητών	Μείωση του κεφαλαίου κίνησης, μειωμένη ανάγκη για κεφάλαιο κίνησης, αύξηση ταμείου

Πηγή: Cosmin, Lungu Ionut, (2010), "A census of creative accounting techniques", *Romanian Economic Business Review*, Vol. 5, issue 4-1, pages 104-108

2.4 ΧΕΙΡΑΓΩΓΗΣΗ ΑΠΟΤΕΛΕΣΜΑΤΩΝ ΚΑΙ ΑΘΛΗΤΙΚΕΣ ΕΤΑΙΡΕΙΕΣ

Οι τρεις παράγοντες του τριγώνου απάτης που αναλύθηκε προηγουμένως υφίστανται σε μεγάλο βαθμό και στους αθλητικούς συλλόγους, αυξάνοντας τον κίνδυνο για χειραγώγηση κερδών.

► Ευκαιρία

Η βασική ευκαιρία που παρέχεται στις αθλητικές επιχειρήσεις για διαχείριση των κερδών είναι το διαφορετικό λογιστικό πλαίσιο που τις διέπει. Η λογιστική των αθλητικών συλλόγων διέπεται από το νόμο 2725/1999, ο οποίος ορίζει διαφορετικό λογιστικό χειρισμό πολλών συναλλαγών και γεγονότων σε σχέση με τον αντίστοιχο των λοιπών επιχειρήσεων. Η διαφορετικότητα του λογιστικού πλαισίου δημιουργεί ευκαιρία διαχείρισης κερδών, καθώς πολλοί δεν κατανοούν τον απαραίτητο τρόπο λογιστικής καταχώρησης εγγραφών και την κατάρτιση των οικονομικών καταστάσεων στους αθλητικούς συλλόγους, με αποτέλεσμα να είναι πολύ δύσκολο να εντοπιστούν παρατυπίες και απάτες που στοχεύουν σε βελτίωση των αποτελεσμάτων.

Επιπλέον, η ελαστικότητα της νομοθεσίας αναφορικά με τις αθλητικές επιχειρήσεις δημιουργεί μία ακόμα ευκαιρία χειραγώγησης κερδών. Με εξαίρεση τον κανονισμό της UEFA, όπως ήδη αναφέρθηκε παραπάνω δεν υφίσταται Ευρωπαϊκή Νομοθεσία που να διέπει τις εν λόγω οικονομικές μονάδες, με συνέπεια οι διοικήσεις τους να έχουν ευελιξία λογιστικών χειρισμών και να μπορούν να εκμεταλλευτούν το νομοθετικό κενό προς βελτίωση των αποτελεσμάτων τους.

► Πίεση

Η πίεση για επίτευξη ικανοποιητικών κερδών στις αθλητικές επιχειρήσεις είναι πολύ υψηλή σε σχέση με τις υπόλοιπες επιχειρήσεις. Εκτός από τους επενδυτές και τους πιστωτές που ενδιαφέρονται για τα εταιρικά κέρδη, οι αθλητικοί σύλλογοι πρέπει να παρουσιάζουν συγκεκριμένα επίπεδα κερδών και ιδίων κεφαλαίων, προκειμένου να εξασφαλίσουν την παροχή αδείας για συμμετοχή της ομάδας τους στις εγχώριες και διεθνείς αθλητικές διοργανώσεις. Η υποχρέωση για εμφάνιση θετικών αποτελεσμάτων αυξάνει την πίεση της διοίκησης κατά την κατάρτιση των οικονομικών καταστάσεων, με αποτέλεσμα να αυξάνει παράλληλα και την πιθανότητα βελτίωσης των αποτελεσμάτων με τεχνάσματα δημιουργικής λογιστικής, όπως για παράδειγμα η κεφαλαιοποίηση εξόδων και η απόκρυψη ζημιών.

Επιπλέον, η πίεση αυξάνεται λόγω του συναισθηματικού δεσμού των ανθρώπων της διοίκησης με την ομάδα του συλλόγου. Τα στελέχη των αθλητικών επιχειρήσεων έχουν πιο έντονο το αίσθημα του δεσίματος με την επιχείρηση, αισθάνονται το χώρο εργασίας τους σαν οικογένεια και αισθάνονται μεγαλύτερη συναισθηματική πίεση να παρουσιάσουν καλύτερα αποτελέσματα για την επιχείρηση τους.

➤ Εκλογίκευση

Η εκλογίκευση συνδέεται άμεσα με την ηθική της διοίκησης σε κάθε αθλητικό σύλλογο. Κατά τους Ferrell και Fraedrich²¹ η επιχειρηματική ηθική αποτελείται από ηθικές αρχές και πρότυπα που καθοδηγούν τη συμπεριφορά στον κόσμο των επιχειρήσεων. Πρόκειται για το σύνολο των ηθικών αξιών που υποδεικνύουν τι είναι σωστό και τι λάθος κατά τις επιχειρηματικές δραστηριότητες. Σε άρθρο του, ο Πρόεδρος του Ευρωπαϊκού και Ελληνικού Δικτύου Επιχειρηματικής Ηθικής, Αντώνης Γκορτζής²², αναφέρει ότι το ήθος μίας επιχείρησης ή ενός οργανισμού, δημόσιου ή ιδιωτικού, το συνθέτουν μικρές διαφορετικές έννοιες όπως η αξιοπιστία, η διαφάνεια, η αξιοκρατία, η πειθαρχία, η ευελιξία, το αίσθημα ευθύνης, η ποιότητα αλλά και ο τρόπος με τον οποίο οι έννοιες αυτές υλοποιούνται. Σήμερα το επιχειρηματικό ήθος πρέπει να βρίσκεται σε επίπεδα ανώτερα των καθαρά νομικών υποχρεώσεων και συγκεκριμένα στο επίπεδο των ολοένα αυξανόμενων απαιτήσεων της κοινωνίας, άρα να εκφράζεται με ελεύθερες επιλογές πολιτικής και πρωτοβουλιών της ίδιας της επιχείρησης.

Ειδικά στην Ελλάδα, όπου η ποιότητα της λογιστικής πληροφόρησης αμφισβητείται συχνά, η εκλογίκευση μπορεί εύκολα να βασιστεί στη λογική της κοινής πρακτικής διαχείρισης των κερδών. Με άλλα λόγια, κάθε διοίκηση μπορεί να εκλογικεύσει τις πράξεις της στηριζόμενη στο γεγονός ότι και πολλές άλλες επιχειρήσεις επιχειρούν πρακτικές δημιουργικής βελτίωσης των κερδών και είναι ένα σύνηθες φαινόμενο.

Κυρίως, όμως, η εκλογίκευση επέρχεται λόγω της εξιδανίκευσης της ομάδας. Για τη διοίκηση ενός αθλητικού συλλόγου, που η ομάδα αποτελεί υψηλό ιδανικό, είναι πολύ πιο εύκολο να εκλογικεύσουν τις πράξεις της. Η αθλητική ομάδα τις περισσότερες φορές

21 Ferrell, O.C. and Fraedrich, John (1997), Business Ethics, Ethical Decision Making and Cases, Houghton Mifflin Company, Boston, New York, Third Edition

22 Γκορτζής, Ε. Αντώνης, Πρόεδρος Ευρωπαϊκού και Ελληνικού Δικτύου Επιχειρηματικής Ηθικής, «Η Επιχειρηματική Ηθική φέρνει λύσεις», Ελευθεροτυπία, 17 Απριλίου 2013

φανατίζει τους οπαδούς της σε πολύ μεγάλο βαθμό, ώστε αυτοί να διατίθενται εύκολα να προβούν σε οποιαδήποτε ενέργεια για το καλό της ομάδας.

ΚΕΦΑΛΑΙΟ 3ο: ΠΑΡΟΥΣΙΑΣΗ ΚΑΙ ΧΡΗΜΑΤΟΟΙΚΟΝΟΜΙΚΗ ΑΝΑΛΥΣΗ ΤΩΝ ΕΛΛΗΝΙΚΩΝ ΠΑΕ ΚΑΙ ΚΑΕ 2012 - 2014

3.1 ΛΟΓΙΣΤΙΚΗ ΤΩΝ ΑΘΛΗΤΙΚΩΝ ΟΜΑΔΩΝ ΣΤΗΝ ΕΛΛΑΔΑ

➤ Η χρήση τους είναι αναγκαστικά 1/7 - 30/6. Σύμφωνα με το άρθρο 74 παράγραφος 4 του νόμου 2725/1999 η χρήση της εταιρείας αρχίζει την 1η Ιουλίου κάθε έτους και λήγει την 30η του επόμενου έτους, εκτός αν ορίζεται διαφορετικά από προεδρικό διάταγμα. Η πρώτη χρήση μετά τη σύστασή τους διαρκεί ως το τέλος της επόμενης, του χρόνου ίδρυσης, χρήσης.

Για τις υπόλοιπες επιχειρήσεις υπάρχει δυνατότητα επιλογής είτε 1/7 - 30/6 είτε 1/1 - 31/12. Με το νόμο 4308/2014 καταργείται η δυνατότητα υπερδωδεκάμηνης χρήσης που δινόταν με το νόμο 2190/1902, κάτι που ισχύει για όλες τις ελληνικές οικονομικές μονάδες, συμπεριλαμβανομένων και των αθλητικών συλλόγων.

➤ Στο Ενεργητικό το σημαντικότερο στοιχείο είναι τα άυλα περιουσιακά στοιχεία. Αυτό διότι εκεί καταχωρείται ο λογαριασμός "Δαπάνες μεταγραφών και ανανεώσεων συμβολαίων παικτών". Πρόκειται για τα έξοδα που κάνει η ομάδα για συμβόλαια νέων παικτών ή για την ανανέωση συμβολαίων ήδη κατεχόμενων παικτών, τα οποία κεφαλαιοποιούνται και αποσβένονται κατά τη διάρκεια που ορίζεται στο συμβόλαιο.

➤ Στις υποχρεώσεις τα μεγαλύτερα ποσά συναντώνται στους λογαριασμούς λοιπές μακροπρόθεσμες υποχρεώσεις ή πιστωτές διάφοροι, όπου καταχωρούνται οι πληρωτέες αμοιβές προς τους παίκτες μακροπρόθεσμα και βραχυπρόθεσμα αντίστοιχα.

➤ Το υπόλοιπο του λογαριασμού αποθέματα είναι από τα μικρότερα σε μέγεθος σε σχέση με τα υπόλοιπα των άλλων άμεσων ρευστοποιήσιμων περιουσιακών στοιχείων, γιατί οι ομάδες δεν πουλάνε προϊόντα, αλλά παρέχουν υπηρεσία. Το υπόλοιπο του λογαριασμού αποθέματα μπορεί να αφορά μόνο αναλώσιμα υλικά, όπως γραφική ύλη, τρόφιμα, είδη αθλητισμού κ.λπ.

➤ Σύμφωνα με το άρθρο 76Α του νόμου 2725/1999 στο σύνολο των Ιδίων Κεφαλαίων συνυπολογίζεται και η αξία των αθλητών. Για το λόγο αυτό διενεργείται αποτίμηση από την Επιτροπή Αποτίμησης Αξίας Επαγγελματιών Αθλητών κάθε χρήση

εντός τριών μηνών από τη λήξη της. Η αξία των αθλητών που προκύπτει από την αποτίμηση αυτή αναγράφεται ως ξεχωριστή σημείωση στον Ισολογισμό.

Αν η πλασματική αυτή αξία είναι μεγαλύτερη από τη λογιστική, η υπεραξία που προκύπτει καταχωρείται στα άυλα στοιχεία του Ενεργητικού και ταυτόχρονα αυξάνει το λογαριασμό Διαφορές Αναπροσαρμογής Λοιπών Περιουσιακών Στοιχείων του Παθητικού.

➤ Ο κύκλος εργασιών τους αποτελείται κυρίως από δύο ειδών έσοδα: τα έσοδα από τους αγώνες και τα έσοδα από την παραχώρηση παικτών. Τα βασικά λειτουργικά έξοδα μίας αθλητικής ανώνυμης εταιρείας είναι οι μισθοί των παικτών που διατηρούνται σταθεροί κατά κανόνα ανά έτος, αποζημιώσεις, έξοδα ταξιδιών, έξοδα διαφημίσεων και εισφορές σε ασφαλιστικά ταμεία.

➤ Στα έκτακτα έσοδα καταχωρούνται μεγάλα ποσά από διαγραφές των μισθολογικών υποχρεώσεων προς παίκτες που αποχωρούν πριν την προβλεπόμενη λήξη του συμβολαίου τους.

3.2 ΑΝΑΛΥΣΗ ΤΩΝ ΕΛΛΗΝΙΚΩΝ ΠΟΔΟΣΦΑΙΡΙΚΩΝ ΟΜΑΔΩΝ



3.2.1 ΠΑΕ ΑΣΤΕΡΑΣ ΤΡΙΠΟΛΗΣ

- Παρουσίαση της ομάδας:

Ο αθλητικός σύλλογος «Αστέρας Τρίπολης» ιδρύθηκε το 1931 με έδρα του την Τρίπολη Αρκαδίας και γήπεδο το «Θεόδωρος Κολοκοτρώνης». Ο εν λόγω σύλλογος εξασφάλισε για πρώτη φορά τη συμμετοχή του στην Α Εθνική το 2007 και από τότε αγωνίζεται επάξια στο ελληνικό πρωτάθλημα, ενώ έχει συμμετάσχει και σε ευρωπαϊκούς αγώνες. Είναι η μοναδική ομάδα της Τρίπολης και γενικά του νομού Αρκαδίας που έχει αγωνιστεί στην Α' Εθνική. Σημερινός πρόεδρος της ομάδας είναι ο Γιώργος Μποροβήλος.

- Συμμετοχή σε ευρωπαϊκές διοργανώσεις:

Η ΠΑΕ Αστέρας Τρίπολης συμμετείχε στο Europa League κατά τις αγωνιστικές περιόδους 2013, 2014, 2015.

- Χρηματοοικονομική ανάλυση:

ΠΙΝΑΚΑΣ 4: ΒΑΣΙΚΑ ΣΤΟΙΧΕΙΑ ΙΣΟΛΟΓΙΣΜΟΥ ΤΗΣ ΠΑΕ ΑΣΤΕΡΑΣ ΤΡΙΠΟΛΗΣ

	1/7/2011- 30/6/2012	1/7/2012- 30/6/2013	1/7/2013- 30/6/2014
ΑΪΛΑ ΠΕΡΙΟΥΣΙΑΚΑ ΣΤΟΙΧΕΙΑ	1.151.754,93	1.038.204,88	1.314.418,98
<i>Ετήσια Μεταβολή</i>		-10%	27%
ΕΝΣΩΜΑΤΑ ΠΑΓΙΑ ΣΤΟΙΧΕΙΑ	746.393,80	626.537,58	616.599,17
<i>Ετήσια Μεταβολή</i>		-16%	-2%
ΚΥΚΛΟΦΟΡΟΥΝ ΕΝΕΡΓΗΤΙΚΟ	1.477.275,960	1.927.164,460	1.113.806,550
<i>Ετήσια Μεταβολή</i>		30%	-42%
ΒΡΑΧΥΠΡΟΘΕΣΜΕΣ ΥΠΟΧΡΕΩΣΕΙΣ	2.644.268,890	2.296.858,650	2.035.221,120
<i>Ετήσια Μεταβολή</i>		-13%	-11%
ΜΑΚΡΟΠΡΟΘΕΣΜΕΣ ΥΠΟΧΡΕΩΣΕΙΣ (χωρίς προβλέψεις)	477.750,00	336.590,00	673.980,00
<i>Ετήσια Μεταβολή</i>		-30%	100%
ΙΔΙΑ ΚΕΦΑΛΑΙΑ	244.515,29	947.458,91	323.936,04
<i>Ετήσια Μεταβολή</i>		287%	-66%
ΣΥΝΟΛΟ ΕΝΕΡΓΗΤΙΚΟΥ - ΠΑΘΗΤΙΚΟΥ	3.381.336,76	3.600.253,04	3.051.758,08
<i>Ετήσια Μεταβολή</i>		6%	-15%

ΠΙΝΑΚΑΣ 5: ΒΑΣΙΚΑ ΣΤΟΙΧΕΙΑ ΚΑΤΑΣΤΑΣΗΣ ΑΠΟΤΕΛΣΜΑΤΩΝ ΧΡΗΣΗΣ ΤΗΣ ΠΑΕ ΑΣΤΕΡΑΣ ΤΡΙΠΟΛΗΣ

	1/7/2011- 30/6/2012	1/7/2012- 30/6/2013	1/7/2013- 30/6/2014
ΚΥΚΛΟΣ ΕΡΓΑΣΙΩΝ	3.100.695,56	3.244.645,48	2.272.085,62
<i>Μεταβολή</i>		5%	-30%
ΕΞΟΔΑ ΠΟΔΟΣΦΑΙΡΙΚΟΥ ΤΜΗΜΑΤΟΣ	3.224.328,66	2.992.233,08	2.785.779,60
<i>Μεταβολή</i>		-7%	-7%
ΕΞΟΔΑ ΔΙΟΙΚΗΣΗΣ ΚΑΙ ΔΙΑΘΕΣΗΣ	873.517,07	1.244.294,33	1.031.455,41
<i>Μεταβολή</i>		42%	-17%
ΚΑΘΑΡΟ ΑΠΟΤΕΛΕΣΜΑ ΠΡΟ ΦΟΡΩΝ	-67.435,04	442.831,62	-623.522,87
<i>Μεταβολή</i>		757%	-241%

ΠΙΝΑΚΑΣ 6: ΑΝΑΛΥΣΗ ΡΕΥΣΤΟΤΗΤΑΣ ΤΗΣ ΠΑΕ ΑΣΤΕΡΑΣ ΤΡΙΠΟΛΗΣ

	1/7/2011- 30/6/2012	1/7/2012- 30/6/2013	1/7/2013- 30/6/2014
Άμεση ρευστότητα %	56%	84%	55%
Γενική ρευστότητα %	56%	84%	55%
Κάλυψη τοκοχρεολυσίων %	12.144%	9.799%	3.975%

Η ρευστότητα της ΠΑΕ ΑΣΤΕΡΑΣ ΤΡΙΠΟΛΗΣ δεν είναι αρκετή για να ανταπεξέλθει στις άμεσες υποχρεώσεις της. Το 2014 η ΠΑΕ ΑΣΤΕΡΑΣ ΤΡΙΠΟΛΗΣ έχει κέρδη προ φόρων τόκων και αποσβέσεων που υπερκαλύπτουν τους τόκους και τα χρεολύσια κατά 39,75 φορές. Σε όλες τις χρήσεις καλύπτονται οι δανειακές δόσεις της ομάδας.

ΠΙΝΑΚΑΣ 7: ΑΝΑΛΥΣΗ ΚΕΦΑΛΑΙΑΚΗΣ ΔΙΑΡΘΡΩΣΗΣ ΚΑΙ ΒΙΩΣΙΜΟΤΗΤΑΣ ΤΗΣ ΠΑΕ ΑΣΤΕΡΑΣ ΤΡΙΠΟΛΗΣ

	1/7/2011- 30/6/2012	1/7/2012- 30/6/2013	1/7/2013- 30/6/2014
Ξένα κεφάλαια / Ίδια κεφάλαια (πλην Οφειλόμενου) %	1277%	278%	836%
Πάγια / Ίδια κεφάλαια (πλην Οφειλόμενου) %	305%	66%	190%

Το μεγαλύτερο μέρος των περιουσιακών στοιχείων χρηματοδοτείται με ξένα κεφάλαια. Τα πάγια περιουσιακά στοιχεία μάλιστα υπερτερούν των Ιδίων Κεφαλαίων κατά 1,9 φορές. Στις εξεταζόμενες χρήσεις τα ξένα κεφάλαια είναι κατά μέσο όρο 7,97 φορές τα Ίδια Κεφάλαια.

ΠΙΝΑΚΑΣ 8: ΑΝΑΛΥΣΗΣ ΔΡΑΣΤΗΡΙΟΤΗΤΑΣ ΤΗΣ ΠΑΕ ΑΣΤΕΡΑΣ ΤΡΙΠΟΛΗΣ

	1/7/2011- 30/6/2012	1/7/2012- 30/6/2013	1/7/2013- 30/6/2014
Ταχύτητα εισπράξεως απαιτήσεων (ημέρες)	97	101	65
Ταχύτητα εξόφλησης βραχυπρόθεσμων υποχρεώσεων (ημέρες)	83	33	19
Ταχύτητα κυκλοφορούντος ενεργητικού (φορές)	0,92	0,90	0,74
Βραχυπρόθεσμες υποχρεώσεις / Κύκλο Εργασιών %	86%	71%	90%

Η ΠΑΕ ΑΣΤΕΡΑΣ ΤΡΙΠΟΛΗΣ χρειάστηκε το 2014 65 μέρες για να μετατρέψει την παροχή υπηρεσίας της σε χρηματική εισροή. Επίσης χρειάστηκε 19 μέρες για να εξοφλήσει τις βραχυπρόθεσμες υποχρεώσεις της.

Το Κυκλοφορούν Ενεργητικό ανακυκλώθηκε μέσα στο έτος 0,74 φορές. Οι βραχυπρόθεσμες υποχρεώσεις είναι 0,9 φορές τον κύκλο εργασιών.

ΠΙΝΑΚΑΣ 9: ΑΝΑΛΥΣΗ ΑΠΟΔΟΤΙΚΟΤΗΤΑΣ ΤΗΣ ΠΑΕ ΑΣΤΕΡΑΣ ΤΡΙΠΟΛΗΣ

	1/7/2011- 30/6/2012	1/7/2012- 30/6/2013	1/7/2013- 30/6/2014
(Καθαρό κέρδος προ φόρων + τόκοι έξοδα) / Πωλήσεις %	-1,7%	14,3%	-26,5%
Περιθώριο καθαρού κέρδους %	-2,2%	13,6%	-27,4%
(Καθαρό κέρδος προ φόρων + τόκοι έξοδα) / Ενεργητικό %	-1,6%	12,9%	-19,7%
Συνολικά αποτελέσματα εκμετάλλευσης / Ίδια κεφάλαια %	-49,5%	46,2%	-190,2%
Καθαρό κέρδος προ φόρων / Ίδια κεφάλαια %	-27,6%	46,7%	-192,5%
Περιθώριο μικτού κέρδους %	-4%	7,8%	-22,6%

Δεν έμεινε ποσό από τον κύκλο εργασιών ως καθαρό κέρδος προ φόρων. Τα αποτελέσματα της χρήσης είναι αρνητικά, γι' αυτό και ο δείκτης κέρδη προ φόρων και τόκων προς ενεργητικό είναι με τη σειρά του αρνητικός.

Επίσης, δεν απομένει μικτό κέρδος από τον κύκλο εργασιών λόγω μεγαλύτερων εξόδων αθλητικού τμήματος.

- Ουσιώδεις παρεκκλίσεις από το εφαρμοστέο λογιστικό πλαίσιο σύμφωνα με τον ορκωτό ελεγκτή για τη χρήση 2014

Η Ποδοσφαιρική Ανώνυμη Εταιρεία "ΑΓΣ ΑΣΤΕΡΑΣ ΤΡΙΠΟΛΗΣ" δεν έχει σχηματίσει πρόβλεψη για πρόσθετους φόρους και προσαυξήσεις που να αφορούν τις ανέλεγκτες φορολογικές χρήσεις 2010 και 2011.

Λόγω των πιθανών συνεπειών του θέματος αυτού, ο ορκωτός ελεγκτής έδωσε γνώμη με επιφύλαξη.



3.2.2 ΠΑΕ ΑΤΡΟΜΗΤΟΣ

- Παρουσίαση της ομάδας:

Ο ποδοσφαιρικός όμιλος «Ατρόμητος» ιδρύθηκε το 1923 στο κέντρο της Αθήνας, ενώ το εννέα χρόνια αργότερα, το 1932, μετέφερε την έδρα της στο Περιστέρι Αττικής. Ο Ατρόμητος μετατράπηκε για πρώτη φορά σε Ποδοσφαιρική Ανώνυμη Εταιρία (ΠΑΕ) την περίοδο 1992-93 και πρώτος πρόεδρος της ήταν ο Ανδρέας Κουλόπουλος. Έχει πολλές διακρίσεις σε Α, Β΄ και Γ΄ Εθνική, ενώ έχει συμμετάσχει και σε ευρωπαϊκούς αγώνες.

- Συμμετοχή σε ευρωπαϊκές διοργανώσεις:

Η ΠΑΕ ΑΤΡΟΜΗΤΟΣ συμμετείχε στο Europa League κατά τις αγωνιστικές περιόδους 2007, 2013, 2014, 2015.

- Χρηματοοικονομική ανάλυση:

ΠΙΝΑΚΑΣ 10: ΒΑΣΙΚΑ ΣΤΟΙΧΕΙΑ ΙΣΟΛΟΓΙΣΜΟΥ ΤΗΣ ΠΑΕ ΑΤΡΟΜΗΤΟΣ

	1/7/2011- 30/6/2012	1/7/2012- 30/6/2013	1/7/2013- 30/6/2014
ΑΨΛΑ ΠΕΡΙΟΥΣΙΑΚΑ ΣΤΟΙΧΕΙΑ	1.689.306,99	1.422.439,16	1.422.763,86
<i>Ετήσια Μεταβολή</i>		-16%	0,02%
ΕΝΣΩΜΑΤΑ ΠΑΓΙΑ ΣΤΟΙΧΕΙΑ	568.070,06	606.549,77	610.867,16
<i>Ετήσια Μεταβολή</i>		7%	1%
ΚΥΚΛΟΦΟΡΟΥΝ ΕΝΕΡΓΗΤΙΚΟ	773.697,42	614.081,94	796.234,65
<i>Ετήσια Μεταβολή</i>		-21%	30%
ΒΡΑΧΥΠΡΟΘΕΣΜΕΣ ΥΠΟΧΡΕΩΣΕΙΣ	4.083.448,99	3.657.198,02	2.106.994,61
<i>Ετήσια Μεταβολή</i>		-10%	-41%
ΜΑΚΡΟΠΡΟΘΕΣΜΕΣ ΥΠΟΧΡΕΩΣΕΙΣ (χωρίς προβλέψεις)	1.345.556,01	1.107.003,00	844.400,00
<i>Ετήσια Μεταβολή</i>		-18%	-24%
ΙΔΙΑ ΚΕΦΑΛΑΙΑ	-2.428.395,49	-2.153.503,70	-171.326,60
<i>Ετήσια Μεταβολή</i>		11%	92%
ΣΥΝΟΛΟ ΕΝΕΡΓΗΤΙΚΟΥ - ΠΑΘΗΤΙΚΟΥ	3.040.631,64	2.651.772,44	2.840.169,77
<i>Ετήσια Μεταβολή</i>		-13%	7%

ΠΙΝΑΚΑΣ 11: ΒΑΣΙΚΑ ΣΤΟΙΧΕΙΑ ΚΑΤΑΣΤΑΣΗΣ ΑΠΟΤΕΛΕΣΜΑΤΩΝ ΧΡΗΣΗΣ ΤΗΣ ΠΑΕ ΑΤΡΟΜΗΤΟΣ

	1/7/2011- 30/6/2012	1/7/2012- 30/6/2013	1/7/2013- 30/6/2014
ΚΥΚΛΟΣ ΕΡΓΑΣΙΩΝ	3.625.864,43	3.533.571,43	4.323.302,08
<i>Ετήσια Μεταβολή</i>		-3%	22%
ΕΞΟΔΑ ΠΟΛΟΣΦΑΙΡΙΚΟΥ ΤΜΗΜΑΤΟΣ	4.600.706,53	3.875.206,34	2.931.757,16
<i>Ετήσια Μεταβολή</i>		-16%	-24%
ΛΟΙΠΑ ΛΕΙΤΟΥΡΓΙΚΑ ΕΞΟΔΑ	338.687,66	350.497,32	410.448,11
<i>Ετήσια Μεταβολή</i>		3%	17%
ΚΑΘΑΡΟ ΑΠΟΤΕΛΕΣΜΑ ΠΡΟ ΦΟΡΩΝ	-698.620,17	-530.108,21	1.332.177,10
<i>Ετήσια Μεταβολή</i>		24%	351%

ΠΙΝΑΚΑΣ 12: ΑΝΑΛΥΣΗ ΡΕΥΣΤΟΤΗΤΑΣ ΤΗΣ ΠΑΕ ΑΤΡΟΜΗΤΟΣ

	1/7/2011- 30/6/2012	1/7/2012- 30/6/2013	1/7/2013- 30/6/2014
Άμεση ρευστότητα %	17%	15%	37%
Γενική ρευστότητα %	19%	17%	37%
Κάλυψη τοκοχρεολυσίων %	1.249%	1.099%	2.806%

Και τις τρεις χρήσεις, η ΠΑΕ ΑΤΡΟΜΗΤΟΣ δεν μπορεί να εξοφλήσει ούτε τις μισές βραχυπρόθεσμες υποχρεώσεις της με τα κυκλοφορούντα περιουσιακά στοιχεία της. Το 2014 η ΠΑΕ ΑΤΡΟΜΗΤΟΣ έχει κέρδη προ φόρων τόκων και αποσβέσεων που υπερκαλύπτουν τους τόκους και τα χρεολύσια κατά 28 φορές. Σε όλες τις χρήσεις καλύπτονται οι δανειακές δόσεις της ομάδας.

ΠΙΝΑΚΑΣ 13: ΑΝΑΛΥΣΗ ΚΕΦΑΛΑΙΑΚΗΣ ΔΙΑΡΘΡΩΣΗΣ ΚΑΙ ΒΙΩΣΙΜΟΤΗΤΑΣ ΤΗΣ ΠΑΕ ΑΤΡΟΜΗΤΟΣ

	1/7/2011- 30/6/2012	1/7/2012- 30/6/2013	1/7/2013- 30/6/2014
Ξένα κεφάλαια / Ίδια κεφάλαια (πλην Οφειλόμενου) %	-225%	-223%	-1758%
Πάγια / Ίδια κεφάλαια (πλην Οφειλόμενου) %	-23%	-28%	-357%

Τα Ίδια Κεφάλαια της ΠΑΕ ΑΤΡΟΜΗΤΟΣ έχουν καταστεί αρνητικά, άρα το σύνολο των περιουσιακών της στοιχείων, τόσο τα πάγια όσο και τα κυκλοφορούντα, χρηματοδοτείται από ξένα κεφάλαια. Στις εξεταζόμενες χρήσεις τα ξένα κεφάλαια είναι κατά μέσο όρο -7,35 φορές τα Ίδια Κεφάλαια.

ΠΙΝΑΚΑΣ 14: ΑΝΑΛΥΣΗ ΔΡΑΣΤΗΡΙΟΤΗΤΑΣ ΓΙΑ ΤΗΝ ΠΑΕ ΑΤΡΟΜΗΤΟΣ

	1/7/2011- 30/6/2012	1/7/2012- 30/6/2013	1/7/2013- 30/6/2014
Ταχύτητα εισπράξεως απαιτήσεων (ημέρες)	56	49	37
Ταχύτητα εξόφλησης βραχυπρόθεσμων υποχρεώσεων (ημέρες)	102	143	107
Ταχύτητα κυκλοφορούντος ενεργητικού (φορές)	1,19	1,33	1,52
Βραχυπρόθεσμες υποχρεώσεις / Κύκλο Εργασιών %	114%	105%	50%
Βραχυπρόθεσμες τραπεζικές υποχρεώσεις / Κύκλο Εργασιών %	54%	48%	15%

Η ΠΑΕ ΑΤΡΟΜΗΤΟΣ χρειάστηκε το 2014 37 μέρες για να μετατρέψει την παροχή υπηρεσίας της σε χρηματική εισροή. Επίσης χρειάστηκε 107 μέρες για να εξοφλήσει τις βραχυπρόθεσμες υποχρεώσεις της.

Το Κυκλοφορούν Ενεργητικό ανακυκλώθηκε μέσα στο έτος 1,52 φορές. Οι βραχυπρόθεσμες υποχρεώσεις είναι οι μισές σε μέγεθος σε σχέση με τον κύκλο εργασιών. Το 15% αυτού του ποσού αφορά τις βραχυπρόθεσμες υποχρεώσεις.

ΠΙΝΑΚΑΣ 15: ΑΝΑΛΥΣΗ ΑΠΟΔΟΤΙΚΟΤΗΤΑΣ ΓΙΑ ΤΗΝ ΠΑΕ ΑΤΡΟΜΗΤΟΣ

	1/7/2011- 30/6/2012	1/7/2012- 30/6/2013	1/7/2013- 30/6/2014
(Καθαρό κέρδος προ φόρων + τόκοι έξοδα) / Πωλήσεις %	-15,9%	-11,1%	33,1%
Περιθώριο καθαρού κέρδους %	-19,3%	-15%	30,8%
(Καθαρό κέρδος προ φόρων + τόκοι έξοδα) / Ενεργητικό %	-19%	-14,8%	50,4%
Συνολικά αποτελέσματα εκμετάλλευσης / Ίδια κεφάλαια %	36,9%	12,8%	-807,3%
Καθαρό κέρδος προ φόρων / Ίδια κεφάλαια %	28,8%	24,6%	-777,6%
Περιθώριο μικτού κέρδους %	-26,9%	-9,7%	32,2%

Το 33,1% του κύκλου εργασιών του 2014 της ΠΑΕ ΑΤΡΟΜΗΤΟΣ έμεινε ως καθαρό κέρδος προ φόρων και τόκων. Ο αντίστοιχος μέσος όρος της τριετίας είναι 2,03%. Ως καθαρό κέρδος έμεινε το 2014 το 30,8% του κύκλου εργασιών, ενώ ο αντίστοιχος μέσος όρος

τριετίας είναι 30,8%. Σε κάθε ευρώ καθαρού κέρδους προ φόρων και τόκων, το Ενεργητικό συνεισέφερε κατά 50,4 λεπτά του ευρώ. Ο αντίστοιχος μέσος όρος της τριετίας είναι 5,53.

Για κάθε 1 ευρώ κύκλου εργασιών που πετυχαίνει η ΠΑΕ ΑΤΡΟΜΗΤΟΣ απομένουν 32,2 λεπτά ως μικτό κέρδος εκμετάλλευσης.

- Ουσιώδεις παρεκκλίσεις από το εφαρμοστέο λογιστικό πλαίσιο σύμφωνα με τον ορκωτό ελεγκτή για τη χρήση 2014

Η Ποδοσφαιρική Ανώνυμη Εταιρεία "ΠΑΕ ΑΠΣ ΑΤΡΟΜΗΤΟΣ ΑΘΗΝΩΝ 1923" δεν έχει διενεργήσει πρόβλεψη απομείωσης απαιτήσεων σε καθυστέρηση συνολικού ποσού 69.000€. Επίσης δεν έχει σχηματίσει πρόβλεψη για πρόσθετους φόρους και προσαυξήσεις που να αφορούν την ανέλεγκτη φορολογική χρήση 2010.

Λόγω των πιθανών συνεπειών των θεμάτων αυτών, ο ορκωτός ελεγκτής έδωσε γνώμη με επιφύλαξη.



3.2.3 ΠΑΕ ΟΛΥΜΠΙΑΚΟΣ

- Παρουσίαση της ομάδας:

Ο Ολυμπιακός Σύνδεσμος Φιλάθλων Πειραιώς (Ο.Σ.Φ.Π) ιδρύθηκε στις 10 Μαρτίου 1925 από τη συγχώνευση δύο σωματείων, του Αθλητικού και Ποδοσφαιρικού Συλλόγου Πειραιώς και του Ομίλου Φιλάθλων Πειραιώς. Οι ιδρυτές ήταν όλοι αυτοδημιούργητοι επιχειρηματίες στο λιμάνι του Πειραιά αλλά κυρίως ο Ολυμπιακός ταυτίζεται στο ξεκίνημά του με τα αδέρφια Ανδριανόπουλοι. Η έδρα της ομάδας είναι το «Γεώργιος Καραϊσκάκης». Στην πορεία του έχει κατακτήσει σαράντα δύο πρωταθλήματα Ελλάδος, είκοσι επτά κύπελλα, δεκαεφτά super cups και ένα βαλκανικό κύπελλο το 1963.

- Συμμετοχή σε ευρωπαϊκές διοργανώσεις:

Η ΠΑΕ ΟΛΥΜΠΙΑΚΟΣ συμμετείχε στο Champions League τις περιόδους 1960, 1967, 1968, 1974, 1975, 1976, 1981, 1982, 1983, 1984, 1988, 1998, 1999, 2000, 2001, 2002, 2003, 2004, 2005, 2006, 2007, 2008, 2009, 2010, 2012, 2013, 2014, 2015, ενώ στο Europa League στις περιόδους 1973, 1977, 1978, 1979, 1980, 1985, 1990, 1994, 1995, 1996, 1997, 2000, 2001, 2005, 2009, 2011, 2012, 2013, 2015.

- Χρηματοοικονομική ανάλυση

ΠΙΝΑΚΑΣ 16: ΒΑΣΙΚΑ ΣΤΟΙΧΕΙΑ ΙΣΟΛΟΓΙΣΜΟΥ ΤΗΣ ΠΑΕ ΟΛΥΜΠΙΑΚΟΣ

	1/7/2011- 30/6/2012	1/7/2012- 30/6/2013	1/7/2013- 30/6/2014
ΑΨΛΑ ΠΕΡΙΟΥΣΙΑΚΑ ΣΤΟΙΧΕΙΑ	35.100.097,53	27.107.051,81	42.645.538,83
<i>Ετήσια Μεταβολή</i>		-23%	57%
ΕΝΣΩΜΑΤΑ ΠΑΓΙΑ ΣΤΟΙΧΕΙΑ	1.048.231,40	1.123.069,92	1.233.560,50
<i>Ετήσια Μεταβολή</i>		7%	10%
ΚΥΚΛΟΦΟΡΟΥΝ ΕΝΕΡΓΗΤΙΚΟ	26.880.204,67	24.599.055,63	19.515.112,34
<i>Ετήσια Μεταβολή</i>		-8%	-21%
ΒΡΑΧΥΠΡΟΘΕΣΜΕΣ ΥΠΟΧΡΕΩΣΕΙΣ	37.750.703,98	24.925.825,10	37.231.529,15
<i>Ετήσια Μεταβολή</i>		-34%	49%
ΜΑΚΡΟΠΡΟΘΕΣΜΕΣ ΥΠΟΧΡΕΩΣΕΙΣ (χωρίς προβλέψεις)	13.042.555,53	12.671.296,32	17.030.642,64
<i>Ετήσια Μεταβολή</i>		-3%	34%
ΙΔΙΑ ΚΕΦΑΛΑΙΑ	3.347.559,17	3.415.854,39	9.790.298,98
<i>Ετήσια Μεταβολή</i>		2%	187%
ΣΥΝΟΛΟ ΕΝΕΡΓΗΤΙΚΟΥ - ΠΑΘΗΤΙΚΟΥ	67.788.450,39	56.124.144,49	78.922.914,6
<i>Ετήσια Μεταβολή</i>		-17%	41%

ΠΙΝΑΚΑΣ 17: ΒΑΣΙΚΑ ΣΤΟΙΧΕΙΑ ΚΑΤΑΣΤΑΣΗΣ ΑΠΟΤΕΛΕΣΜΑΤΩΝ ΧΡΗΣΗΣ ΤΗΣ ΠΑΕ ΟΛΥΜΠΙΑΚΟΣ

	1/7/2011- 30/6/2012	1/7/2012- 30/6/2013	1/7/2013- 30/6/2014
ΚΥΚΛΟΣ ΕΡΓΑΣΙΩΝ	67.001.890,12	61.346.471,76	90.359.167,86
<i>Ετήσια Μεταβολή</i>		-8%	47%
ΕΞΟΔΑ ΠΟΛΟΣΦΑΙΡΙΚΟΥ ΤΜΗΜΑΤΟΣ	59.922.219,82	47.523.200,10	70.513.189,01
<i>Ετήσια Μεταβολή</i>		-21%	48%
ΛΟΙΠΑ ΛΕΙΤΟΥΡΓΙΚΑ ΕΞΟΔΑ	3.388.378,98	3.796.449,51	7.479.504,86
<i>Ετήσια Μεταβολή</i>		12%	97%
ΚΑΘΑΡΟ ΑΠΟΤΕΛΕΣΜΑ ΠΡΟ ΦΟΡΩΝ	48.142,38	68.295,22	7.834.139,08
<i>Ετήσια Μεταβολή</i>		42%	11371%

ΠΙΝΑΚΑΣ 18: ΑΝΑΛΥΣΗ ΡΕΥΣΤΟΤΗΤΑΣ ΤΗΣ ΠΑΕ ΟΛΥΜΠΙΑΚΟΣ

	1/7/2011- 30/6/2012	1/7/2012- 30/6/2013	1/7/2013- 30/6/2014
Άμεση ρευστότητα %	58%	82%	45%
Γενική ρευστότητα %	58%	82%	45%
Κάλυψη τοκοχρεολυσίων %	206%	163%	69%

Η ρευστότητα της ΠΑΕ ΟΛΥΜΠΙΑΚΟΣ δεν είναι αρκετή για να ανταπεξέλθει στις άμεσες υποχρεώσεις της.

Το 2014 η ΠΑΕ ΟΛΥΜΠΙΑΚΟΣ έχει κέρδη προ φόρων τόκων και αποσβέσεων που υπερκαλύπτουν τους τόκους και τα χρεολύσια κατά 69%. Σε όλες τις χρήσεις καλύπτονται οι δανειακές δόσεις της ομάδας.

ΠΙΝΑΚΑΣ 19: ΑΝΑΛΥΣΗ ΚΕΦΑΛΑΙΑΚΗΣ ΔΙΑΡΘΡΩΣΗΣ ΚΑΙ ΒΙΩΣΙΜΟΤΗΤΑΣ ΤΗΣ ΠΑΕ ΟΛΥΜΠΙΑΚΟΣ

	1/7/2011- 30/6/2012	1/7/2012- 30/6/2013	1/7/2013- 30/6/2014
Ξένα κεφάλαια / Ίδια κεφάλαια (πλην Οφειλόμενου) %	1.906%	1.290%	684%
Πάγια / Ίδια κεφάλαια (πλην Οφειλόμενου) %	31%	33%	13%

Το μεγαλύτερο μέρος των περιουσιακών στοιχείων χρηματοδοτείται με ξένα κεφάλαια. Τα πάγια περιουσιακά στοιχεία μάλιστα υπερτερούν των Ιδίων Κεφαλαίων κατά

13%. Στις εξεταζόμενες χρήσεις τα ξένα κεφάλαια είναι κατά μέσο όρο 12,93 φορές τα Ίδια Κεφάλαια.

ΠΙΝΑΚΑΣ 20: ΑΝΑΛΥΣΗ ΔΡΑΣΤΗΡΙΟΤΗΤΑΣ ΤΗΣ ΠΑΕ ΟΛΥΜΠΙΑΚΟΣ

	1/7/2011- 30/6/2012	1/7/2012- 30/6/2013	1/7/2013- 30/6/2014
Ταχύτητα εισπράξεως απαιτήσεων (ημέρες)	108	120	64
Ταχύτητα εξόφλησης βραχυπρόθεσμων υποχρεώσεων (ημέρες)	239	132	74
Ταχύτητα κυκλοφορούντος ενεργητικού (φορές)	0,99	1,09	1,14
Βραχυπρόθεσμες υποχρεώσεις / Κύκλο Εργασιών %	76%	51%	55%
Βραχυπρόθεσμες τραπεζικές υποχρεώσεις / Κύκλο Εργασιών %	27%	23%	22%

Η ΠΑΕ ΟΛΥΜΠΙΑΚΟΣ χρειάστηκε το 2014 64 μέρες για να μετατρέψει την παροχή υπηρεσίας της σε χρηματική εισροή. Επίσης χρειάστηκε 74 μέρες για να εξοφλήσει τις βραχυπρόθεσμες υποχρεώσεις της.

Το Κυκλοφορούν Ενεργητικό ανακυκλώθηκε μέσα στο έτος 1,14 φορές. Οι βραχυπρόθεσμες υποχρεώσεις είναι 0,55 φορές τον κύκλο εργασιών. Το 22% αυτού του ποσού αφορά τις βραχυπρόθεσμες υποχρεώσεις.

ΠΙΝΑΚΑΣ 21: ΑΝΑΛΥΣΗ ΑΠΟΔΟΤΙΚΟΤΗΤΑΣ ΤΗΣ ΠΑΕ ΟΛΥΜΠΙΑΚΟΣ

	1/7/2011- 30/6/2012	1/7/2012- 30/6/2013	1/7/2013- 30/6/2014
(Καθαρό κέρδος προ φόρων + τόκοι έξοδα) / Πωλήσεις %	0,5%	0,4%	19,9%
Περιθώριο καθαρού κέρδους %	0,1%	0,1%	8,7%
(Καθαρό κέρδος προ φόρων + τόκοι έξοδα) / Ενεργητικό %	0,5%	0,4%	22,7%
Συνολικά αποτελέσματα εκμετάλλευσης / Ίδια κεφάλαια %	164,3%	325,6%	41,6%
Καθαρό κέρδος προ φόρων / Ίδια κεφάλαια %	1,4%	2%	80%
Περιθώριο μικτού κέρδους %	10,6%	22,5%	22%

Το 20% του κύκλου εργασιών του 2014 της ΠΑΕ ΟΛΥΜΠΙΑΚΟΣ έμεινε ως καθαρό κέρδος προ φόρων και τόκων. Ο αντίστοιχος μέσος όρος της τριετίας είναι 6,93%. Ως καθαρό

κέρδος έμεινε το 2014 το 8,7% του κύκλου εργασιών, ενώ ο αντίστοιχος μέσος όρος τριετίας είναι 2,97%.

Σε κάθε ευρώ καθαρού κέρδους προ φόρων και τόκων, το Ενεργητικό συνεισέφερε κατά 22,7 λεπτά του ευρώ. Ο αντίστοιχος μέσος όρος της τριετίας είναι 7,87

Τα Ίδια Κεφάλαια επηρεάστηκαν το 2014 κατά 41,6% από τα συνολικά αποτελέσματα εκμετάλλευσης, ενώ κατά 80% από το καθαρό κέρδος προ φόρων.

Για κάθε 1 ευρώ κύκλου εργασιών που πετυχαίνει η ΠΑΕ ΟΛΥΜΠΙΑΚΟΣ απομένουν 22 λεπτά ως μικτό κέρδος εκμετάλλευσης.

- Ουσιώδεις παρεκκλίσεις από το εφαρμοστέο λογιστικό πλαίσιο σύμφωνα με τον ορκωτό ελεγκτή για τη χρήση 2014

Ο τακτικός έλεγχος δεν εντόπισε ουσιώδεις παρεκκλίσεις από το εφαρμοστέο λογιστικό πλαίσιο στην Ποδοσφαιρική Ανώνυμη Εταιρεία "Π.Α.Ε. ΟΛΥΜΠΙΑΚΟΣ".



3.2.4 ΠΑΕ ΠΑΝΑΘΗΝΑΪΚΟΣ

- Παρουσίαση της ομάδας:

Ο Παναθηναϊκός Αθλητικός Όμιλος (Π.Α.Ο.) ιδρύθηκε στις 3 Φεβρουαρίου 1908 από τον αθλητή του στίβου του Πανελληνίου Γυμναστικού Συλλόγου, Γιώργο Καλαφάτη. Η έδρα του Παναθηναϊκού είναι το γήπεδο Απόστολος Νικολαΐδης ενώ τα κεντρικά του γραφεία στεγάζονται στο Μαρούσι. Στη διάρκεια της πορείας του έχει κατακτήσει είκοσι πρωταθλήματα Ελλάδος, δεκαοχτώ κύπελλα και τέσσερα super cups. Όσον αφορά την Ευρωπαϊκή ιστορία του Συλλόγου, η μεγαλύτερη επιτυχία είναι η συμμετοχή του στον τελικό του Κυπέλλου Πρωταθλητριών στις 2 Ιουνίου του 1971 στο Wembley εναντίον του Ajax.

- Συμμετοχή σε ευρωπαϊκές διοργανώσεις:

Η ΠΑΕ ΠΑΝΑΘΗΝΑΪΚΟΣ συμμετείχε στο Champions League τις αγωνιστικές περιόδους 1961, 1962, 1963, 1965, 1966, 1970, 1971, 1973, 1978, 1985, 1987, 1991, 1992, 1996, 1997, 1999, 2001, 2002, 2004, 2005, 2006, 2009, 2010, 2011, 2012, 2013, 2015. Στο Europa League συμμετείχε κατά τις αγωνιστικές περιόδους 1974, 1975, 1979, 1981, 1982, 1986, 1988, 1993, 1997, 2000, 2003, 2004, 2005, 2007, 2008, 2010, 2012, 2013, 2015.

- Χρηματοοικονομική ανάλυση

→ Η ΠΑΕ ΠΑΝΑΘΗΝΑΪΚΟΣ το 2014 κατάρτισε οικονομικές καταστάσεις βάσει Διεθνών Λογιστικών Προτύπων παρουσιάζοντας στη συγκριτική πληροφόρηση και τα ποσά των χρήσεων 2013. Αυτά τα στοιχεία παρουσιάζονται παρακάτω. Τα ποσά της χρήσης 2012 δεν κρίνεται σκόπιμο να παρουσιαστούν διότι είναι δημοσιευμένα σε οικονομικές καταστάσεις βάσει του ν. 2190/1920 και του Ε.Γ.Λ.Σ. και άρα μη συγκρίσιμα με τα αντίστοιχα του 2013 και του 2014.

→ Επίσης υπόψη λήφθηκαν τα αποτελέσματα της μητρικής και όχι τα ενοποιημένα του Ομίλου.

ΠΙΝΑΚΑΣ 22: ΒΑΣΙΚΑ ΣΤΟΙΧΕΙΑ ΙΣΟΛΟΓΙΣΜΟΥ ΤΗΣ ΠΑΕ ΠΑΝΑΘΗΝΑΪΚΟΣ

	1/7/2012- 30/6/2013	1/7/2013- 30/6/2014
ΑΪΛΑ ΠΕΡΙΟΥΣΙΑΚΑ ΣΤΟΙΧΕΙΑ	5.271.868,00	5.754.378,00
<i>Ετήσια Μεταβολή</i>		9%
ΕΝΣΩΜΑΤΑ ΠΑΓΙΑ ΣΤΟΙΧΕΙΑ	7.205.721,00	8.313.103,00
<i>Ετήσια Μεταβολή</i>		15%
ΚΥΚΛΟΦΟΡΟΥΝ ΕΝΕΡΓΗΤΙΚΟ	8.308.751,00	11.746.025,00
<i>Ετήσια Μεταβολή</i>		41%
ΒΡΑΧΥΠΡΟΘΕΣΜΕΣ ΥΠΟΧΡΕΩΣΕΙΣ	28.327.516,00	28.064.266,00
<i>Ετήσια Μεταβολή</i>		-1%
ΜΑΚΡΟΠΡΟΘΕΣΜΕΣ ΥΠΟΧΡΕΩΣΕΙΣ (χωρίς προβλέψεις)	7.933.551	11.866.863
<i>Ετήσια Μεταβολή</i>		50%
ΙΔΙΑ ΚΕΦΑΛΑΙΑ	-7.370.302,00	-4.910.505,00
<i>Ετήσια Μεταβολή</i>		33%
ΣΥΝΟΛΟ ΕΝΕΡΓΗΤΙΚΟΥ - ΠΑΘΗΤΙΚΟΥ	28.890.765,00	35.020.623,00
<i>Ετήσια Μεταβολή</i>		21%

ΠΙΝΑΚΑΣ 23: ΒΑΣΙΚΑ ΣΤΟΙΧΕΙΑ ΚΑΤΑΣΤΑΣΗΣ ΑΠΟΤΕΛΕΣΜΑΤΩΝ ΧΡΗΣΗΣ ΤΗΣ ΠΑΕ ΠΑΝΑΘΗΝΑΪΚΟΣ

	1/7/2012- 30/6/2013	1/7/2013- 30/6/2014
ΚΥΚΛΟΣ ΕΡΓΑΣΙΩΝ	28.617.853,00	18.085.486,00
<i>Μεταβολή</i>		-37%
ΕΞΟΔΑ ΠΟΛΟΣΦΑΙΡΙΚΟΥ ΤΜΗΜΑΤΟΣ	20.703.239	13.114.613,00
<i>Μεταβολή</i>		-37%
ΛΟΙΠΑ ΛΕΙΤΟΥΡΓΙΚΑ ΕΞΟΔΑ	11.538.882	11.057.831,00
<i>Μεταβολή</i>		-4%
ΚΑΘΑΡΟ ΑΠΟΤΕΛΕΣΜΑ ΠΡΟ ΦΟΡΩΝ	-2.632.348,00	-3.415.566,00
<i>Μεταβολή</i>		-30%

ΠΙΝΑΚΑΣ 24: ΑΝΑΛΥΣΗ ΡΕΥΣΤΟΤΗΤΑΣ ΤΗΣ ΠΑΕ ΠΑΝΑΘΗΝΑΪΚΟΣ

	1/7/2012- 30/6/2013	1/7/2013- 30/6/2014
Άμεση ρευστότητα %	29%	40%
Γενική ρευστότητα %	29%	42%

Η ρευστότητα της ΠΑΕ ΠΑΝΑΘΗΝΑΪΚΟΣ δεν είναι αρκετή για να ανταπεξέλθει στις άμεσες υποχρεώσεις της. Η ρευστότητά της όμως παρουσιάζει ανοδική πορεία.

ΠΙΝΑΚΑΣ 25: ΑΝΑΛΥΣΗ ΚΕΦΑΛΑΙΑΚΗΣ ΔΙΑΡΘΡΩΣΗΣ ΚΑΙ ΒΙΩΣΙΜΟΤΗΤΑΣ ΤΗΣ ΠΑΕ ΠΑΝΑΘΗΝΑΪΚΟΣ

	1/7/2012- 30/6/2013	1/7/2013- 30/6/2014
Ξένα κεφάλαια / Ίδια κεφάλαια (πλην Οφειλόμενου) %	-492%	-813%
Πάγια / Ίδια κεφάλαια (πλην Οφειλόμενου) %	-98%	-169%

Τα Ίδια Κεφάλαια της ΠΑΕ ΠΑΝΑΘΗΝΑΪΚΟΣ έχουν καταστεί αρνητικά, άρα το σύνολο των περιουσιακών της στοιχείων, τόσο τα πάγια όσο και τα κυκλοφορούντα, χρηματοδοτείται από ξένα κεφάλαια.

Στις εξεταζόμενες χρήσεις τα ξένα κεφάλαια είναι κατά μέσο όρο -6,5 φορές τα Ίδια Κεφάλαια.

ΠΙΝΑΚΑΣ 26: ΑΝΑΛΥΣΗ ΔΡΑΣΤΗΡΙΟΤΗΤΑΣ ΤΗΣ ΠΑΕ ΠΑΝΑΘΗΝΑΪΚΟΣ

	1/7/2012- 30/6/2013	1/7/2013- 30/6/2014
Ταχύτητα εισπράξεως απαιτήσεων (ημέρες)	67	150
Ταχύτητα εξόφλησης βραχυπρόθεσμων υποχρεώσεων (ημέρες)	118	157
Ταχύτητα κυκλοφορούντος ενεργητικού (φορές)	0,99	0,52
Βραχυπρόθεσμες υποχρεώσεις / Κύκλο Εργασιών %	99%	155%
Βραχυπρόθεσμες τραπεζικές υποχρεώσεις / Κύκλο Εργασιών %	17%	50%

Η ΠΑΕ ΠΑΝΑΘΗΝΑΪΚΟΣ χρειάστηκε το 2014 150 μέρες για να μετατρέψει την παροχή υπηρεσίας της σε χρηματική εισροή. Επίσης χρειάστηκε 157 μέρες για να εξοφλήσει τις βραχυπρόθεσμες υποχρεώσεις της.

Το Κυκλοφορούν Ενεργητικό ανακυκλώθηκε μέσα στο έτος 0,52 φορές. Οι βραχυπρόθεσμες υποχρεώσεις είναι 1,55 φορές τον κύκλο εργασιών. Το 50% αυτού του ποσού αφορά τις βραχυπρόθεσμες υποχρεώσεις.

ΠΙΝΑΚΑΣ 27: ΑΝΑΛΥΣΗ ΑΠΟΔΟΤΙΚΟΤΗΤΑΣ ΤΗΣ ΠΑΕ ΠΑΝΑΘΗΝΑΪΚΟΣ

	1/7/2012- 30/6/2013	1/7/2013- 30/6/2014
(Καθαρό κέρδος προ φόρων + τόκοι έξοδα) / Πωλήσεις %	-9,2%	-18,9%

Περιθώριο καθαρού κέρδους %	-9,2%	-18,9%
(Καθαρό κέρδος προ φόρων + τόκοι έξοδα) / Ενεργητικό %	-9,1%	-9,8%
Συνολικά αποτελέσματα εκμετάλλευσης / Ίδια κεφάλαια %	49,2%	124%
Καθαρό κέρδος προ φόρων / Ίδια κεφάλαια	35,7%	69,6%
Περιθώριο μικτού κέρδους %	27,7%	27,5%

Δεν έμεινε ποσό από τον κύκλο εργασιών ως καθαρό κέρδος προ φόρων. Τα αποτελέσματα της χρήσης είναι αρνητικά, γι' αυτό και ο δείκτης κέρδη προ φόρων και τόκων προς ενεργητικό είναι με τη σειρά του αρνητικός.

Τα Ίδια Κεφάλαια επηρεάστηκαν το 2014 κατά 124% από τα συνολικά αποτελέσματα εκμετάλλευσης, ενώ κατά 69,6% από το καθαρό κέρδος προ φόρων. Βέβαια υφίσταται αρνητική συνεισφορά, αφού και τα Ίδια Κεφάλαια και τα συνολικά αποτελέσματα εκμετάλλευσης είναι αρνητικά.

Για κάθε 1 ευρώ κύκλου εργασιών που πετυχαίνει η ΠΑΕ ΠΑΝΑΘΗΝΑΪΚΟΣ απομένουν 27,5 λεπτά ως μικτό κέρδος εκμετάλλευσης.

- Ουσιώδεις παρεκκλίσεις από το εφαρμοστέο λογιστικό πλαίσιο σύμφωνα με τον ορκωτό ελεγκτή για τη χρήση 2014

Ο τακτικός έλεγχος δεν εντόπισε ουσιώδεις παρεκκλίσεις από το εφαρμοστέο λογιστικό πλαίσιο στην Ποδοσφαιρική Ανώνυμη Εταιρεία "Π.Α.Ε. ΟΛΥΜΠΙΑΚΟΣ".



3.2.5 ΠΑΕ ΠΑΟΚ

- Παρουσίαση της ομάδας:

Η ομάδα ιδρύθηκε κατ' αρχάς ως «Ένωση Κωνσταντινουπολιτών Θεσσαλονίκης» το Μάιο του 1924 από τους Κωνσταντινουπολίτες που έφτασαν στη Θεσσαλονίκη και εγκαταστάθηκαν στο κέντρο της πόλης, ενώ ο αθλητικός σύλλογος με το επίσημο όνομα Π.Α.Ο.Κ. «Πανθεσσαλονίκειος Αθλητικός Όμιλος Κωνσταντινούπολης» ξεκίνησε την πορεία του στις 12 Απριλίου 1926. Η έδρα του συλλόγου είναι το γήπεδο της Τούμπας, το οποίο εγκαινιάστηκε το 1959. Ο ΠΑΟΚ έχει κατακτήσει δύο πρωταθλήματα και τέσσερα Κύπελλα Ελλάδος, ενώ σημερινός πρόεδρος της ομάδας είναι ο Ιάκωβος Αγγελίδης.

- Συμμετοχή σε ευρωπαϊκές διοργανώσεις:

Η ΠΑΕ ΠΑΟΚ συμμετείχε στο Champions League τις περιόδους 1977, 1986, 2005, 2011, 2014, ενώ στο Europa League συμμετείχε κατά τις αγωνιστικές περιόδους 1976, 1983, 1984, 1989, 1991, 1992, 1993, 1998, 1999, 2000, 2001, 2002, 2003, 2004, 2005, 2006, 2010, 2011, 2012, 2013, 2014, 2015.

- Χρηματοοικονομική ανάλυση

ΠΙΝΑΚΑΣ 28: ΒΑΣΙΚΑ ΣΤΟΙΧΕΙΑ ΙΣΟΛΟΓΙΣΜΟΥ ΤΗΣ ΠΑΕ ΠΑΟΚ

	1/7/2011- 30/6/2012	1/7/2012- 30/6/2013	1/7/2013- 30/6/2014
ΑΨΛΑ ΠΕΡΙΟΥΣΙΑΚΑ ΣΤΟΙΧΕΙΑ	6.991.338,49	5.412.892,16	8.834.684,61
<i>Ετήσια Μεταβολή</i>		-23%	63%
ΕΝΣΩΜΑΤΑ ΠΑΓΙΑ ΣΤΟΙΧΕΙΑ	3.144.449,77	3.976.822,14	4.899.789,31
<i>Ετήσια Μεταβολή</i>		26%	23%
ΚΥΚΛΟΦΟΡΟΥΝ ΕΝΕΡΓΗΤΙΚΟ	31.550.977,38	11.155.978,40	18.088.165,80
<i>Ετήσια Μεταβολή</i>		-65%	62%
ΒΡΑΧΥΠΡΟΘΕΣΜΕΣ ΥΠΟΧΡΕΩΣΕΙΣ	35.091.893,72	19.217.093,73	17.259.016,15
<i>Ετήσια Μεταβολή</i>		-45%	-10%
ΜΑΚΡΟΠΡΟΘΕΣΜΕΣ ΥΠΟΧΡΕΩΣΕΙΣ (χωρίς προβλέψεις)	6.336.633,94	3.940.980,66	5.906.375,48
<i>Ετήσια Μεταβολή</i>		-38%	50%
ΙΔΙΑ ΚΕΦΑΛΑΙΑ	-1.040.755,90	-3.696.275,25	7.718.231,73
<i>Ετήσια Μεταβολή</i>		-255%	309%
ΣΥΝΟΛΟ ΕΝΕΡΓΗΤΙΚΟΥ - ΠΑΘΗΤΙΚΟΥ	43.303.999,93	21.022.099,95	32.314.851,48
<i>Ετήσια Μεταβολή</i>		-51%	54%

ΠΙΝΑΚΑΣ 29: ΒΑΣΙΚΑ ΣΤΟΙΧΕΙΑ ΚΑΤΑΣΤΑΣΗΣ ΑΠΟΤΕΛΕΣΜΑΤΩΝ ΧΡΗΣΗΣ ΤΗΣ ΠΑΕ ΠΑΟΚ

	1/7/2011- 30/6/2012	1/7/2012- 30/6/2013	1/7/2013- 30/6/2014
ΚΥΚΛΟΣ ΕΡΓΑΣΙΩΝ	13.828.418,99	9.478.797,05	7.848.007,98
<i>Ετήσια Μεταβολή</i>		-31%	-17%
ΕΞΟΔΑ ΠΟΔΟΣΦΑΙΡΙΚΟΥ ΤΜΗΜΑΤΟΣ	19.015.054,19	14.944.329,72	21.341.216,92
<i>Ετήσια Μεταβολή</i>		-21%	43%
ΛΟΙΠΑ ΛΕΙΤΟΥΡΓΙΚΑ ΕΞΟΔΑ	3.243.111,12	4.104.683,53	5.695.172,65
<i>Ετήσια Μεταβολή</i>		27%	39%
ΚΑΘΑΡΟ ΑΠΟΤΕΛΕΣΜΑ ΠΡΟ ΦΟΡΩΝ	-4.800.094,28	-4.784.265,35	-9.175.491,02
<i>Ετήσια Μεταβολή</i>		0,3%	- 92%

ΠΙΝΑΚΑΣ 30: ΑΝΑΛΥΣΗ ΡΕΥΣΤΟΤΗΤΑΣ ΤΗΣ ΠΑΕ ΠΑΟΚ

	1/7/2011- 30/6/2012	1/7/2012- 30/6/2013	1/7/2013- 30/6/2014
Άμεση ρευστότητα %	24%	51%	29%
Γενική ρευστότητα %	25%	51%	29%
Κάλυψη τοκοχρεολυσίων %	4.509%	7.081%	6.307%

Η ρευστότητα της ΠΑΕ ΠΑΟΚ δεν είναι αρκετή για να ανταπεξέλθει στις άμεσες υποχρεώσεις της.

Το 2014 η ΠΑΕ ΠΑΟΚ έχει κέρδη προ φόρων τόκων και αποσβέσεων που υπερκαλύπτουν τους τόκους και τα χρεολύσια κατά 63,07 φορές. Σε όλες τις χρήσεις καλύπτονται τα τοκοχρεολύσια της ομάδας.

ΠΙΝΑΚΑΣ 31: ΑΝΑΛΥΣΗ ΚΕΦΑΛΑΙΑΚΗΣ ΔΙΑΡΘΡΩΣΗΣ ΚΑΙ ΒΙΩΣΙΜΟΤΗΤΑΣ ΤΗΣ ΠΑΕ ΠΑΟΚ

	1/7/2011- 30/6/2012	1/7/2012- 30/6/2013	1/7/2013- 30/6/2014
Ξένα κεφάλαια / Ίδια κεφάλαια (πλην Οφειλόμενου) %	-183%	-647%	-335%
Πάγια / Ίδια κεφάλαια (πλην Οφειλόμενου) %	-13%	-108%	-69%

Τα Ίδια Κεφάλαια της ΠΑΕ ΠΑΟΚ έχουν καταστεί αρνητικά, άρα το σύνολο των περιουσιακών της στοιχείων, τόσο τα πάγια όσο και τα κυκλοφορούντα, χρηματοδοτείται από ξένα κεφάλαια. Στις εξεταζόμενες χρήσεις τα ξένα κεφάλαια είναι κατά μέσο όρο -3,88 φορές τα Ίδια Κεφάλαια.

ΠΙΝΑΚΑΣ 32: ΑΝΑΛΥΣΗ ΔΡΑΣΤΗΡΙΟΤΗΤΑΣ ΤΗΣ ΠΑΕ ΠΑΟΚ

	1/7/2011- 30/6/2012	1/7/2012- 30/6/2013	1/7/2013- 30/6/2014
Ταχύτητα εισπράξεως απαιτήσεων (ημέρες)	136,00	120,00	121,00
Ταχύτητα εξόφλησης βραχυπρόθεσμων υποχρεώσεων (ημέρες)	336,00	217,00	151,00
Ταχύτητα κυκλοφορούντος ενεργητικού (φορές)	0,32	0,45	0,24
Βραχυπρόθεσμες υποχρεώσεις / Κύκλο Εργασιών %	270,00%	211,00%	229,00%

Η ΠΑΕ ΠΑΟΚ χρειάστηκε το 2014 121 μέρες για να μετατρέψει την παροχή υπηρεσίας της σε χρηματική εισροή. Επίσης χρειάστηκε 151 μέρες για να εξοφλήσει τις βραχυπρόθεσμες υποχρεώσεις της.

Το Κυκλοφορούν Ενεργητικό ανακυκλώθηκε μέσα στο έτος 0,24 φορές. Οι βραχυπρόθεσμες υποχρεώσεις είναι 2,3 φορές τον κύκλο εργασιών.

ΠΙΝΑΚΑΣ 33: ΑΝΑΛΥΣΗ ΑΠΟΔΟΤΙΚΟΤΗΤΑΣ ΤΗΣ ΠΑΕ ΠΑΟΚ

	1/7/2011- 30/6/2012	1/7/2012- 30/6/2013	1/7/2013- 30/6/2014
(Καθαρό κέρδος προ φόρων + τόκοι έξοδα) / Πωλήσεις %	-34,2%	-50%	-116,5%
Περιθώριο καθαρού κέρδους %	-34,7%	-50,5%	-116,9%
(Καθαρό κέρδος προ φόρων + τόκοι έξοδα) / Ενεργητικό %	-10,9%	-22,6%	-28,3%
Συνολικά αποτελέσματα εκμετάλλευσης / Ίδια κεφάλαια %	68,6%	131,3%	-110,8%
Καθαρό κέρδος προ φόρων / Ίδια κεφάλαια	461,2%	129,4%	-118,9%
Περιθώριο μικτού κέρδους %	-37,5%	-57,7%	-171,9%

Δεν έμεινε ποσό από τον κύκλο εργασιών ως καθαρό κέρδος προ φόρων. Τα αποτελέσματα της χρήσης είναι αρνητικά, γι' αυτό και ο δείκτης κέρδη προ φόρων και τόκων προς ενεργητικό είναι με τη σειρά του αρνητικός. Δεν απομένει μικτό κέρδος από τον κύκλο εργασιών λόγω μεγαλύτερων εξόδων αθλητικού τμήματος.

- Ουσιώδεις παρεκκλίσεις από το εφαρμοστέο λογιστικό πλαίσιο σύμφωνα με τον ορκωτό ελεγκτή για τη χρήση 2014

Η Ποδοσφαιρική Ανώνυμη Εταιρεία Πανθεσσαλονίκειος Αθλητικός Όμιλος Κωνσταντινουπολιτών Α.Ε. εμφανίζει το λογαριασμό "Δαπάνες μεταγραφών και

ανανεώσεων συμβολαίων ποδοσφαιριστών" μειωμένο κατά το φόρο που υπολογίστηκε βάσει της ΠΟΛ 1135/2010. Στη χρήση που έληξε 30/06/2014 επί του ποσού αυτού έπρεπε να διενεργηθούν οι νόμιμες αποσβέσεις. Επίσης, πέραν των ήδη σχηματισθέντων προβλέψεων επισφαλών απαιτήσεων, έπρεπε να έχουν διενεργηθεί επιπλέον προβλέψεις ποσού 1.900.000€ για απαιτήσεις σε καθυστέρηση συνολικού ποσού 2.230.000€. Ακόμη, έπρεπε να διενεργηθεί πρόβλεψη ύψους 10.500.000€ για πρόσθετους φόρους και πρόστιμα που καταλογίστηκαν από το φορολογικό έλεγχο προηγούμενων χρήσεων και για τα οποία η εταιρεία προσέφυγε στα Διοικητικά Δικαστήρια. Τέλος, η εταιρεία δεν έχει σχηματίσει πρόβλεψη για πρόστιμα και πρόσθετους φόρους που να αφορούν τις ανέλεγκτες φορολογικά χρήσεις 2010 και 2011.

Λόγω των θεμάτων αυτών, ο ελεγκτής έδωσε γνώμη με επιφύλαξη.



3.2.6 ΠΑΕ SKODA ΞΑΝΘΗ

- Παρουσίαση της ομάδας:

Ο αθλητικός σύλλογος «Skoda Ξάνθη» ξεκίνησε αρχικά ως Αθλητικός Όμιλος Ξάνθης, ο οποίος ιδρύθηκε το 1967. Το πρώτο γήπεδο της SKODA ΞΑΝΘΗ ήταν το γήπεδο Α.Ο.Ξ., το οποίο κατασκευάστηκε στα τέλη της πρώτης δεκαετίας του 20ου αιώνα και άνηκε αρχικά στον Ορφέα Ξάνθης. Το καλοκαίρι του 2004, η ομάδα της Ξάνθης μετέφερε την αγωνιστική της έδρα στο νέο γήπεδο «SKODA ΞΑΝΘΗ Arena» χωρητικότητας 7.361 ατόμων. Σημερινός πρόεδρος του συλλόγου είναι ο Αριστείδης Παλιόγλου.

- Συμμετοχή σε ευρωπαϊκές διοργανώσεις:

Η ΠΑΕ Skoda Ξάνθη συμμετείχε στο Europa League συμμετείχε κατά τις αγωνιστικές περιόδους 2003, 2006, 2007, 2014.

- Χρηματοοικονομική ανάλυση

ΠΙΝΑΚΑΣ 34: ΒΑΣΙΚΑ ΣΤΟΙΧΕΙΑ ΙΣΟΛΟΓΙΣΜΟΥ ΤΗΣ ΠΑΕ SKODA ΞΑΝΘΗ

	1/7/2011- 30/6/2012	1/7/2012- 30/6/2013	1/7/2013- 30/6/2014
ΑΨΛΑ ΠΕΡΙΟΥΣΙΑΚΑ ΣΤΟΙΧΕΙΑ	3.016.933,52	1.573.359,40	1.236.549,54
<i>Ετήσια Μεταβολή</i>		-48%	-21%
ΕΝΣΩΜΑΤΑ ΠΑΓΙΑ ΣΤΟΙΧΕΙΑ	2.802.201,76	2.606.728,30	2.544.673,71
<i>Ετήσια Μεταβολή</i>		-7%	-2%
ΚΥΚΛΟΦΟΡΟΥΝ ΕΝΕΡΓΗΤΙΚΟ	1.229.958,73	2.464.843,86	2.050.055,47
<i>Ετήσια Μεταβολή</i>		100%	-17%
ΒΡΑΧΥΠΡΟΘΕΣΜΕΣ ΥΠΟΧΡΕΩΣΕΙΣ	2.348.500,01	1.799.830,52	1.380.623,70
<i>Ετήσια Μεταβολή</i>		-23%	-23%
ΜΑΚΡΟΠΡΟΘΕΣΜΕΣ ΥΠΟΧΡΕΩΣΕΙΣ (χωρίς προβλέψεις)	1.654.377,32	887.026,21	590.937,64
<i>Ετήσια Μεταβολή</i>		-46%	-33%
ΙΔΙΑ ΚΕΦΑΛΑΙΑ	2.685.002,51	3.635.451,33	3.591.006,92
<i>Ετήσια Μεταβολή</i>		35%	-1%
ΣΥΝΟΛΟ ΕΝΕΡΓΗΤΙΚΟΥ - ΠΑΘΗΤΙΚΟΥ	7.106.782,01	6.686.002,76	5.883.701,58
<i>Ετήσια Μεταβολή</i>		-6%	-12%

ΠΙΝΑΚΑΣ 35: ΒΑΣΙΚΑ ΣΤΟΙΧΕΙΑ ΚΑΤΑΣΤΑΣΗΣ ΑΠΟΤΕΛΕΣΜΑΤΩΝ ΧΡΗΣΗΣ ΤΗΣ ΠΑΕ SKODA ΞΑΝΘΗ

	1/7/2011- 30/6/2012	1/7/2012- 30/6/2013	1/7/2013- 30/6/2014
ΚΥΚΛΟΣ ΕΡΓΑΣΙΩΝ	2.290.924,86	3.930.067,85	2.718.226,79
<i>Ετήσια Μεταβολή</i>		72%	-31%
ΕΞΟΔΑ ΠΟΔΟΣΦΑΙΡΙΚΟΥ ΤΜΗΜΑΤΟΣ	3.950.454,79	3.028.826,71	3.196.227,00
<i>Ετήσια Μεταβολή</i>		-23%	6%
ΛΟΙΠΑ ΛΕΙΤΟΥΡΓΙΚΑ ΕΞΟΔΑ	1.127.511,19	946.740,31	917.568,60
<i>Ετήσια Μεταβολή</i>		-16%	-3%
ΚΑΘΑΡΟ ΑΠΟΤΕΛΕΣΜΑ ΠΡΟ ΦΟΡΩΝ	-513.719,99	928.608,71	-22.320,39
<i>Ετήσια Μεταβολή</i>		281%	-102%

ΠΙΝΑΚΑΣ 36: ΑΝΑΛΥΣΗ ΡΕΥΣΤΟΤΗΤΑΣ ΤΗΣ ΠΑΕ SKODA ΞΑΝΘΗ

	1/7/2011- 30/6/2012	1/7/2012- 30/6/2013	1/7/2013- 30/6/2014
Άμεση ρευστότητα %	41%	110%	117%
Γενική ρευστότητα %	46%	115%	123%
Κάλυψη τοκοχρεολυσίων %	127%	313%	221%

Η ΠΑΕ SKODA ΞΑΝΘΗ είχε επάρκεια άμεσων περιουσιακών στοιχείων για την αποπληρωμή των βραχυπρόθεσμων υποχρεώσεων στις χρήσεις 2013 και 2014. Η ρευστότητά της παρουσιάζει σταθερά ανοδική πορεία.

Το 2014 η ΠΑΕ SKODA ΞΑΝΘΗ έχει κέρδη προ φόρων τόκων και αποσβέσεων που υπερκαλύπτουν τους τόκους και τα χρεολύσια κατά 2,21 φορές. Σε όλες τις χρήσεις καλύπτονται τα τοκοχρεολύσια της ομάδας.

ΠΙΝΑΚΑΣ 37: ΑΝΑΛΥΣΗ ΚΕΦΑΛΑΙΑΚΗΣ ΔΙΑΡΘΡΩΣΗΣ ΚΑΙ ΒΙΩΣΙΜΟΤΗΤΑΣ ΤΗΣ ΠΑΕ SKODA ΞΑΝΘΗ

	1/7/2011- 30/6/2012	1/7/2012- 30/6/2013	1/7/2013- 30/6/2014
Ξένα κεφάλαια / Ίδια κεφάλαια (πλην Οφειλόμενου) %	165%	84%	64%
Πάγια / Ίδια κεφάλαια (πλην Οφειλόμενου) %	104%	72%	71%

Η κεφαλαιακή διάρθρωση της ΠΑΕ SKODA ΞΑΝΘΗ είναι ικανοποιητική, γιατί έχει ισορροπία σε ίδια και ξένα κεφάλαια. Συγκεκριμένα το 2014 τα περιουσιακά της στοιχεία το 2014 χρηματοδοτήθηκαν κατά 61% περίπου σε Ίδια Κεφάλαια.

ΠΙΝΑΚΑΣ 38: ΑΝΑΛΥΣΗ ΔΡΑΣΤΗΡΙΟΤΗΤΑΣ ΤΗΣ ΠΑΕ SKODA ΞΑΝΘΗ

	1/7/2011- 30/6/2012	1/7/2012- 30/6/2013	1/7/2013- 30/6/2014
Ταχύτητα εισπράξεως απαιτήσεων (ημέρες)	87	74	86
Ταχύτητα εξόφλησης βραχυπρόθεσμων υποχρεώσεων (ημέρες)	149	202	112
Ταχύτητα κυκλοφορούντος ενεργητικού (φορές)	0,32	0,59	0,46
Βραχυπρόθεσμες υποχρεώσεις / Κύκλο Εργασιών %	121%	55%	63%
Βραχυπρόθεσμες τραπεζικές υποχρεώσεις / Κύκλο Εργασιών %	65%	20%	26%

Η ΠΑΕ SKODA ΞΑΝΘΗ χρειάστηκε το 2014 86 μέρες για να μετατρέψει την παροχή υπηρεσίας της σε χρηματική εισροή. Επίσης χρειάστηκε 112 μέρες για να εξοφλήσει τις βραχυπρόθεσμες υποχρεώσεις της.

Το Κυκλοφορούν Ενεργητικό ανακυκλώθηκε μέσα στο έτος 0,46 φορές. Οι βραχυπρόθεσμες υποχρεώσεις είναι το 63% του κύκλου εργασιών. Το 26% αυτού του ποσού αφορά τις βραχυπρόθεσμες υποχρεώσεις.

ΠΙΝΑΚΑΣ 39: ΑΝΑΛΥΣΗ ΑΠΟΔΟΤΙΚΟΤΗΤΑΣ ΤΗΣ ΠΑΕ SKODA ΞΑΝΘΗ

	1/7/2011- 30/6/2012	1/7/2012- 30/6/2013	1/7/2013- 30/6/2014
(Καθαρό κέρδος προ φόρων + τόκοι έξοδα) / Πωλήσεις %	-22,2%	23,7%	-0,6%
Περιθώριο καθαρού κέρδους %	-22,4%	23,6%	-0,8%
(Καθαρό κέρδος προ φόρων + τόκοι έξοδα) / Ενεργητικό %	-7,2%	14%	-0,3%
Συνολικά αποτελέσματα εκμετάλλευσης / Ίδια κεφάλαια %	-16,8%	31,3%	-4%
Καθαρό κέρδος προ φόρων / Ίδια κεφάλαια	-19,1%	25,5%	-0,6%
Περιθώριο μικτού κέρδους %	-72,4%	22,9%	-17,6%

Δεν έμεινε ποσό από τον κύκλο εργασιών ως καθαρό κέρδος προ φόρων. Τα αποτελέσματα της χρήσης είναι αρνητικά, γι' αυτό και ο δείκτης κέρδη προ φόρων και τόκων προς ενεργητικό είναι με τη σειρά του αρνητικός.

Δεν απομένει μικτό κέρδος από τον κύκλο εργασιών λόγω μεγαλύτερων εξόδων αθλητικού τμήματος.

- Ουσιώδεις παρεκκλίσεις από το εφαρμοστέο λογιστικό πλαίσιο σύμφωνα με τον ορκωτό ελεγκτή για τη χρήση 2014

Η Ποδοσφαιρική Ανώνυμη Εταιρεία "ΠΑΕ SKODA ΞΑΝΘΗ Α.Ο." δεν έχει σχηματίσει πρόβλεψη για πρόσθετους φόρους και προσαυξήσεις που να αφορούν την ανέλεγκτη φορολογική χρήση 2010.

Λόγω των πιθανών συνεπειών του θέματος αυτού, ο ορκωτός ελεγκτής έδωσε γνώμη με επιφύλαξη.

3.3 ΑΝΑΛΥΣΗ ΤΩΝ ΕΛΛΗΝΙΚΩΝ ΚΑΛΑΘΟΣΦΑΙΡΙΚΩΝ ΟΜΑΔΩΝ



3.3.1 ΚΑΕ ΟΛΥΜΠΙΑΚΟΣ

- Παρουσίαση της ομάδας:

Η ομάδα μπάσκετ του Ολυμπιακού δημιουργήθηκε το έτος 1925 και οι πρώτοι παίκτες της προέρχονταν από την Ιωνίδιο Σχολή. Στη διάρκεια της πορείας της, η ομάδα του Ολυμπιακού έχει κατακτήσει δέκα πρωταθλήματα και εννέα κύπελλα Ελλάδος, ενώ έχει σημειώσει πολλές επιτυχίες και σε ευρωπαϊκό και διεθνές επίπεδο, καθώς έχει τρία κύπελλα Ευρώπης και ένα διηπειρωτικό κύπελλο το 2013.

- Συμμετοχή σε ευρωπαϊκές διοργανώσεις:

Η ΚΑΕ ΟΛΥΜΠΙΑΚΟΣ συμμετείχε στο Κύπελλο Πρωταθλητριών Ευρώπης στις αγωνιστικές περιόδους: 1960-1961, 1976-1977, 1978-1979, 1992-1993, 1993-1994, 1994-1995, 1995-1996, 1996-1997, 1997-1998, 1998-1999, 1999-2000, 2000-2001, 2001-2002, 2002-2003, 2003-2004, 2004-2005, 2005-2006, 2007-2008, 2008-2009, 2009-2010, 2010-2011, 2011-2012, 2012-2013, 2013-2014, 2014-2015. Στο Ευρωπαϊκό Κύπελλο, αργότερα Κύπελλο Σαπόρτα, η διοργάνωση του οποίου σταμάτησε το 2002, συμμετείχε στις περιόδους 1972-1973, 1973-1974, 1975-1976, 1977-1978, 1980-1981, ενώ στο Κύπελλο Κόρατς, του οποίου η διοργάνωση του οποίου σταμάτησε το 2002, συμμετείχε στις περιόδους 1979-1980, 1981-1982, 1982-1983, 1983-1984, 1986-1987, 1988-1989.

- Χρηματοοικονομική ανάλυση:

ΠΙΝΑΚΑΣ 40: ΒΑΣΙΚΑ ΣΤΟΙΧΕΙΑ ΙΣΟΛΟΓΙΣΜΟΥ ΤΗΣ ΚΑΕ ΟΛΥΜΠΙΑΚΟΣ

	1/7/2011- 30/6/2012	1/7/2012- 30/6/2013	1/7/2013- 30/6/2014
ΑΪΛΑ ΠΕΡΙΟΥΣΙΑΚΑ ΣΤΟΙΧΕΙΑ	9.538.559,72	5.677.373,52	16.826.436,20
<i>Ετήσια Μεταβολή</i>		-40%	196%
ΕΝΣΩΜΑΤΑ ΠΑΓΙΑ ΣΤΟΙΧΕΙΑ	1.023.948,49	834.343,47	738.398,63
<i>Ετήσια Μεταβολή</i>		-19%	-12%
ΚΥΚΛΟΦΟΡΟΥΝ ΕΝΕΡΓΗΤΙΚΟ	3.447.559,60	7.492.673,02	7.344.087,69
<i>Ετήσια Μεταβολή</i>		117%	-2%
ΒΡΑΧΥΠΡΟΘΕΣΜΕΣ ΥΠΟΧΡΕΩΣΕΙΣ	21.287.131,95	17.543.711,00	20.466.580,85
<i>Ετήσια Μεταβολή</i>		-18%	17%

ΜΑΚΡΟΠΡΟΘΕΣΜΕΣ ΥΠΟΧΡΕΩΣΕΙΣ (χωρίς προβλέψεις)	2.904.603,16	2.507.879,19	8.497.827,15
<i>Ετήσια Μεταβολή</i>		-14%	239%
ΙΔΙΑ ΚΕΦΑΛΑΙΑ	-10.349.025,41	-6.119.009,04	-4.520.268,20
<i>Ετήσια Μεταβολή</i>		41%	26%
ΣΥΝΟΛΟ ΕΝΕΡΓΗΤΙΚΟΥ	14.120.194,86	14.734.896,30	25.594.429,83
<i>Ετήσια Μεταβολή</i>		4%	74%

ΠΙΝΑΚΑΣ 41: ΒΑΣΙΚΑ ΣΤΟΙΧΕΙΑ ΚΑΤΑΣΤΑΣΗΣ ΑΠΟΤΕΛΕΣΜΑΤΩΝ ΧΡΗΣΗΣ ΤΗΣ ΚΑΕ ΟΛΥΜΠΙΑΚΟΣ

	1/7/2011- 30/6/2012	1/7/2012- 30/6/2013	1/7/2013- 30/6/2014
ΚΥΚΛΟΣ ΕΡΓΑΣΙΩΝ	7.228.916,60	6.272.284,65	7.213.493,61
<i>Ετήσια Μεταβολή</i>		-13%	15%
ΕΞΟΔΑ ΠΟΔΟΣΦΑΙΡΙΚΟΥ ΤΜΗΜΑΤΟΣ	17.988.229,80	13.987.581,27	14.915.997,47
<i>Ετήσια Μεταβολή</i>		-22%	7%
ΛΟΙΠΑ ΛΕΙΤΟΥΡΓΙΚΑ ΕΞΟΔΑ	2.383.573,76	1.937.744,92	1.485.509,83
<i>Ετήσια Μεταβολή</i>		-19%	-23%
ΚΑΘΑΡΟ ΑΠΟΤΕΛΕΣΜΑ 2014	-13.258.761,10	-7.785.983,63	-8.553.759,16
<i>Ετήσια Μεταβολή</i>		41%	-10%

ΠΙΝΑΚΑΣ 42: ΑΝΑΛΥΣΗ ΡΕΥΣΤΟΤΗΤΑΣ ΤΗΣ ΚΑΕ ΟΛΥΜΠΙΑΚΟΣ

	1/7/2011- 30/6/2012	1/7/2012- 30/6/2013	1/7/2013- 30/6/2014
Άμεση ρευστότητα %	16%	19%	21%
Γενική ρευστότητα %	16%	19%	21%
Κάλυψη τοκοχρεολυσίων %	-18%	68%	36%

Και τις τρεις χρήσεις, η ΚΑΕ ΟΣΦΠ δεν μπορεί να εξοφλήσει ούτε τις μισές βραχυπρόθεσμες υποχρεώσεις της με τα κυκλοφορούντα περιουσιακά στοιχεία της. Η ρευστότητά της παρουσιάζει ανοδική πορεία. Τα κέρδη προ φόρων τόκων και αποσβέσεων της ΚΑΕ ΟΣΦΠ καλύπτουν μόνο το 36% των τοκοχρεολυσίων.

ΠΙΝΑΚΑΣ 43: ΑΝΑΛΥΣΗ ΚΕΦΑΛΑΙΑΚΗΣ ΔΙΑΡΘΡΩΣΗΣ ΚΑΙ ΒΙΩΣΙΜΟΤΗΤΑΣ ΤΗΣ ΚΑΕ ΟΛΥΜΠΙΑΚΟΣ

	1/7/2011- 30/6/2012	1/7/2012- 30/6/2013	1/7/2013- 30/6/2014
Ξένα κεφάλαια / Ίδια κεφάλαια (πλην Οφειλόμενου) %	-215%	-195%	-373%
Πάγια / Ίδια κεφάλαια (πλην Οφειλόμενου) %	-9%	-8%	-9%

Τα Ίδια Κεφάλαια της ΚΑΕ ΟΣΦΠ έχουν καταστεί αρνητικά, άρα το σύνολο των περιουσιακών της στοιχείων, τόσο τα πάγια όσο και τα κυκλοφορούντα, χρηματοδοτείται από ξένα κεφάλαια. Στις εξεταζόμενες χρήσεις τα ξένα κεφάλαια είναι κατά μέσο όρο -2,61 φορές τα Ίδια Κεφάλαια.

ΠΙΝΑΚΑΣ 44: ΑΝΑΛΥΣΗ ΔΡΑΣΤΗΡΙΟΤΗΤΑΣ ΤΗΣ ΚΑΕ ΟΛΥΜΠΙΑΚΟΣ

	1/7/2011- 30/6/2012	1/7/2012- 30/6/2013	1/7/2013- 30/6/2014
Ταχύτητα εισπράξεως απαιτήσεων (ημέρες)	59,00	120,00	129,00
Ταχύτητα εξόφλησης βραχυπρόθεσμων υποχρεώσεων (ημέρες)	138,00	249,00	509,00
Ταχύτητα κυκλοφορούντος ενεργητικού (φορές)	0,51	0,43	0,28
Βραχυπρόθεσμες υποχρεώσεις / Κύκλο Εργασιών %	299%	292%	296%
Βραχυπρόθεσμες τραπεζικές υποχρεώσεις / Κύκλο Εργασιών %	86%	54%	112%

Η ΚΑΕ ΟΣΦΠ χρειάστηκε το 2014 129 μέρες για να μετατρέψει την παροχή υπηρεσίας της σε χρηματική εισροή. Επίσης χρειάστηκε 509 μέρες για να εξοφλήσει τις βραχυπρόθεσμες υποχρεώσεις της.

Το Κυκλοφορούν Ενεργητικό ανακυκλώθηκε μέσα στο έτος 0,28 φορές. Οι βραχυπρόθεσμες υποχρεώσεις είναι 2,96 φορές τον κύκλο εργασιών. Το 112% αυτού του ποσού αφορά τις βραχυπρόθεσμες υποχρεώσεις.

ΠΙΝΑΚΑΣ 45: ΑΝΑΛΥΣΗ ΑΠΟΔΟΤΙΚΟΤΗΤΑΣ ΤΗΣ ΚΑΕ ΟΛΥΜΠΙΑΚΟΣ

	1/7/2011- 30/6/2012	1/7/2012- 30/6/2013	1/7/2013- 30/6/2014
(Καθαρό κέρδος προ φόρων + τόκοι έξοδα) / Πωλήσεις %	-183,3%	-123,9%	-118,4%
Περιθώριο καθαρού κέρδους %	-183,4%	-124,1%	-118,6%
(Καθαρό κέρδος προ φόρων + τόκοι έξοδα) / Ενεργητικό %	-93,9%	-52,7%	-33,4%
Συνολικά αποτελέσματα εκμετάλλευσης / Ίδια κεφάλαια %	126,5%	157,2%	202,7%
Καθαρό κέρδος προ φόρων / Ίδια κεφάλαια	128,1%	127,2%	189,2%
Περιθώριο μικτού κέρδους %	-148,8%	-123%	-106,8%

Δεν έμεινε ποσό από τον κύκλο εργασιών ως καθαρό κέρδος προ φόρων. Τα αποτελέσματα της χρήσης είναι αρνητικά, γι' αυτό και ο δείκτης κέρδη προ φόρων και τόκων προς ενεργητικό είναι με τη σειρά του αρνητικός.

Τα Ίδια Κεφάλαια επηρεάστηκαν το 2014 κατά 202,7% από τα συνολικά αποτελέσματα εκμετάλλευσης, ενώ κατά 189,2% από το καθαρό κέρδος προ φόρων. Βέβαια υφίσταται αρνητική συνεισφορά, αφού και τα Ίδια Κεφάλαια και τα συνολικά αποτελέσματα εκμετάλλευσης είναι αρνητικά.

Δεν απομένει μικό κέρδος από τον κύκλο εργασιών λόγω μεγαλύτερων εξόδων αθλητικού τμήματος.

- Ουσιώδεις παρεκκλίσεις από το εφαρμοστέο λογιστικό πλαίσιο σύμφωνα με τον ορκωτό ελεγκτή για τη χρήση 2014

Η Καλαθοσφαιρική Ανώνυμη Εταιρεία "ΟΛΥΜΠΙΑΚΟΣ Σ.Φ.Π. Κ.Α.Ε." δεν έχει σχηματίσει πρόβλεψη για πρόσθετους φόρους και προσαυξήσεις που να αφορούν την ανέλεγκτη φορολογική χρήση 2010. Επίσης, στις απαιτήσεις περιλαμβάνονται ακίνητες απαιτήσεις για τις οποίες στη χρήση έπρεπε να σχηματιστεί πρόβλεψη ποσού 44.000€, ενώ το ποσό πρόβλεψης που έπρεπε να είχε σχηματιστεί για τις απαιτήσεις αυτές στις προηγούμενες χρήσεις είναι 386.000€. Ο λογαριασμός Κτίρια και Τεχνικά έργα είναι αυξημένος κατά το ποσό των 393.000€, αφού θα έπρεπε όλο αυτό το ποσό να είχε ήδη αποσβεστεί σε προηγούμενες χρήσεις. Επίσης η εταιρεία επιβάρυνε τα αποτελέσματα με όλο το ποσό των 1.100.000€ για εκκρεμή δικαστική υπόθεση, ενώ έπρεπε να σχηματίσει πρόβλεψη με μικρότερο ποσό μέχρι να υπάρξει τελεσίδικη απόφαση. Τέλος, η εταιρεία δε σχημάτισε πρόβλεψη ύψους 400.000€ για τις εκκρεμείς δικαστικές υποθέσεις της.

Λόγω των πιθανών συνεπειών των θεμάτων αυτών, ο ορκωτός ελεγκτής έδωσε γνώμη με επιφύλαξη.



3.3.2 ΚΑΕ ΠΑΝΑΘΗΝΑΪΚΟΣ

- Παρουσίαση της ομάδας:

Ο ιδρυτής του ποδοσφαιρικού συλλόγου Παναθηναϊκού, Γιώργος Καλαφάτης, εν έτη 1919, έφερε στην Ελλάδα από το Παρίσι τον απαραίτητο εξοπλισμό για να δημιουργηθεί τμήμα μπάσκετ στον Παναθηναϊκό. Η ομάδα δημιουργήθηκε με τον Απόστολο Νικολαΐδη στη σύνθεσή της και παρόλο που το τμήμα μπάσκετ στα δύσκολα χρόνια που ακολούθησαν δεν κατάφερε να σταθεί, κατάφερε τελικά να ανθίσει 15 χρόνια αργότερα. Η ομάδα καλαθοσφαίρισης του Παναθηναϊκού έχει κατακτήσει έξι Ευρωπαϊκά Πρωταθλήματα, τριάντα τέσσερα Πρωταθλήματα Ελλάδας, δεκαέξι Κύπελλα Ελλάδας και ένα διηπειρωτικό Κύπελλο.

- Συμμετοχή σε ευρωπαϊκές διοργανώσεις:

Η ΚΑΕ ΠΑΝΑΘΗΝΑΪΚΟΣ συμμετείχε στο Κύπελλο Πρωταθλητριών Ευρώπης, πλέον Ευρωλίγκα στις αγωνιστικές περιόδους: 1961-1962, 1962-1963, 1967-1968, 1969-1970, 1971-1972, 1972-1973, 1973-1974, 1974-1975, 1975-1976, 1976-1977, 1978-1979, 1980-1981, 1981-1982, 1982-1983, 1984-1985, 1993-1994, 1994-1995, 1995-1996, 1996-1997, 1998-1999, 1999-2000, 2000-2001, 2001-2002, 2002-2003, 2003-2004, 2004-2005, 2005-2006, 2007-2008, 2008-2009, 2009-2010, 2010-2011, 2011-2012, 2012-2013, 2013-2014, 2014-2015. Στο Κύπελλο Σαπόρτα συμμετείχε στις περιόδους 1968-1969, 1970-1971, 1979-1980, 1983-1984, 1985-1986, 1986-1987, 1997-1998 ενώ στο Κύπελλο Κόρατς συμμετείχε στις περιόδους 1978-1979, 1988-1989, 1989-1990, 1990-1991, 1991-1992.

- Χρηματοοικονομική ανάλυση:

ΠΙΝΑΚΑΣ 46: ΒΑΣΙΚΑ ΣΤΟΙΧΕΙΑ ΙΣΟΛΟΓΙΣΜΟΥ ΤΗΣ ΚΑΕ ΠΑΝΑΘΗΝΑΪΚΟΣ

	1/7/2011- 30/6/2012	1/7/2012- 30/6/2013	1/7/2013- 30/6/2014
ΑΪΛΑ ΠΕΡΙΟΥΣΙΑΚΑ ΣΤΟΙΧΕΙΑ	3.160.000,00	3.459.343,30	3.146.347,81
<i>Ετήσια Μεταβολή</i>		9%	-9%
ΕΝΣΩΜΑΤΑ ΠΑΓΙΑ ΣΤΟΙΧΕΙΑ	298,74	0,22	78.696,72
<i>Ετήσια Μεταβολή</i>		-100%	35.771.136%
ΚΥΚΛΟΦΟΡΟΥΝ ΕΝΕΡΓΗΤΙΚΟ	1.891.399,24	1.320.553,06	1.600.160,10
<i>Ετήσια Μεταβολή</i>		-30%	21%
ΒΡΑΧΥΠΡΟΘΕΣΜΕΣ ΥΠΟΧΡΕΩΣΕΙΣ	14.615.502,05	14.254.664,66	12.507.114,73

<i>Ετήσια Μεταβολή</i>		-2%	-12%
ΙΔΙΑ ΚΕΦΑΛΑΙΑ	-9.372.769,72	-9.373.172,40	-7.854.935,23
<i>Ετήσια Μεταβολή</i>		0%	16%
ΣΥΝΟΛΟ ΕΝΕΡΓΗΤΙΚΟΥ	5.242.732,33	4.922.282,07	4.965.490,12
<i>Ετήσια Μεταβολή</i>		-6%	1%

ΠΙΝΑΚΑΣ 47: ΒΑΣΙΚΑ ΣΤΟΙΧΕΙΑ ΚΑΤΑΣΤΑΣΗΣ ΑΠΟΤΕΛΕΣΜΑΤΩΝ ΧΡΗΣΗΣ ΤΗΣ ΚΑΕ ΠΑΝΑΘΗΝΑΪΚΟΣ

	1/7/2011- 30/6/2012	1/7/2012- 30/6/2013	1/7/2013- 30/6/2014
ΚΥΚΛΟΣ ΕΡΓΑΣΙΩΝ	9.255.115,88	9.602.006,65	11.375.282,08
<i>Ετήσια Μεταβολή</i>		4%	18%
ΕΞΟΔΑ ΚΑΛΑΘΟΣΦΑΙΡΙΚΟΥ ΤΜΗΜΑΤΟΣ	13.000.457,72	7.150.207,88	8.888.027,73
<i>Ετήσια Μεταβολή</i>		-45%	24%
ΛΟΙΠΑ ΛΕΙΤΟΥΡΓΙΚΑ ΕΞΟΔΑ	2.497.675,05	1.446.356,98	1.203.997,41
<i>Ετήσια Μεταβολή</i>		-42%	-17%
ΚΑΘΑΡΟ ΑΠΟΤΕΛΕΣΜΑ ΠΡΟ ΦΟΡΩΝ	-5.777.110,22	342.851,32	937.834,17
<i>Ετήσια Μεταβολή</i>		106%	174%

ΠΙΝΑΚΑΣ 48: ΑΝΑΛΥΣΗ ΡΕΥΣΤΟΤΗΤΑΣ ΤΗΣ ΚΑΕ ΠΑΝΑΘΗΝΑΪΚΟΣ

	1/7/2011- 30/6/2012	1/7/2012- 30/6/2013	1/7/2013- 30/6/2014
Άμεση ρευστότητα %	13%	9%	12%
Γενική ρευστότητα %	13%	9%	12%
Κάλυψη τοκοχρεολυσίων %	10.682%	8.269%	8.439%

Και τις τρεις χρήσεις, η ΚΑΕ ΠΑΝΑΘΗΝΑΪΚΟΣ δεν μπορεί να εξοφλήσει ούτε τις μισές βραχυπρόθεσμες υποχρεώσεις της με τα κυκλοφορούντα περιουσιακά στοιχεία της.

Το 2014 η ΚΑΕ ΠΑΝΑΘΗΝΑΪΚΟΣ έχει κέρδη προ φόρων τόκων και αποσβέσεων που υπερκαλύπτουν τους τόκους και τα χρεολύσια κατά 84,39 φορές. Σε όλες τις χρήσεις καλύπτονται οι δανειακές δόσεις της ομάδας.

ΠΙΝΑΚΑΣ 49: ΑΝΑΛΥΣΗ ΚΕΦΑΛΑΙΑΚΗΣ ΔΙΑΡΘΡΩΣΗΣ ΚΑΙ ΒΙΩΣΙΜΟΤΗΤΑΣ ΤΗΣ ΚΑΕ ΠΑΝΑΘΗΝΑΪΚΟΣ

	1/7/2011- 30/6/2012	1/7/2012- 30/6/2013	1/7/2013- 30/6/2014
Ξένα κεφάλαια / Ίδια κεφάλαια (πλην Οφειλόμενου) %	-156%	-153%	-163%

Πάγια / Ίδια κεφάλαια (πλην Οφειλόμενου) %	0%	0%	-1%
--	----	----	-----

Τα Ίδια Κεφάλαια της ΚΑΕ ΠΑΝΑΘΗΝΑΪΚΟΣ έχουν καταστεί αρνητικά, άρα το σύνολο των περιουσιακών της στοιχείων, τόσο τα πάγια όσο και τα κυκλοφορούντα, χρηματοδοτείται από ξένα κεφάλαια. Στις εξεταζόμενες χρήσεις τα ξένα κεφάλαια είναι κατά μέσο όρο -1,57 φορές τα Ίδια Κεφάλαια.

ΠΙΝΑΚΑΣ 50: ΑΝΑΛΥΣΗ ΔΡΑΣΤΗΡΙΟΤΗΤΑΣ ΤΗΣ ΚΑΕ ΠΑΝΑΘΗΝΑΪΚΟΣ

	1/7/2011- 30/6/2012	1/7/2012- 30/6/2013	1/7/2013- 30/6/2014
Ταχύτητα εισπράξεως απαιτήσεων (ημέρες)	0	0	0
Ταχύτητα εξόφλησης βραχυπρόθεσμων υποχρεώσεων (ημέρες)	248	180	106
Ταχύτητα κυκλοφορούντος ενεργητικού (φορές)	1,77	1,90	2,24
Βραχυπρόθεσμες υποχρεώσεις / Κύκλο Εργασιών %	158%	149%	113%

Η ΚΑΕ ΠΑΝΑΘΗΝΑΪΚΟΣ χρειάστηκε το 2014 0 μέρες για να μετατρέψει την παροχή υπηρεσίας της σε χρηματική εισροή. Επίσης χρειάστηκε 106 μέρες για να εξοφλήσει τις βραχυπρόθεσμες υποχρεώσεις της.

Το Κυκλοφορούν Ενεργητικό ανακυκλώθηκε μέσα στο έτος 2,24 φορές. Οι βραχυπρόθεσμες υποχρεώσεις είναι 1,13 φορές τον κύκλο εργασιών.

ΠΙΝΑΚΑΣ 51: ΑΝΑΛΥΣΗ ΑΠΟΔΟΤΙΚΟΤΗΤΑΣ ΤΗΣ ΚΑΕ ΠΑΝΑΘΗΝΑΪΚΟΣ

	1/7/2011- 30/6/2012	1/7/2012- 30/6/2013	1/7/2013- 30/6/2014
(Καθαρό κέρδος προ φόρων + τόκοι έξοδα) / Πωλήσεις %	-62,1%	4%	8,8%
Περιθώριο καθαρού κέρδους %	-62,4%	3,6%	8,2%
(Καθαρό κέρδος προ φόρων + τόκοι έξοδα) / Ενεργητικό %	-109,6%	8%	19,8%
Συνολικά αποτελέσματα εκμετάλλευσης / Ίδια κεφάλαια %	67%	-10,1%	-16%
Καθαρό κέρδος προ φόρων / Ίδια κεφάλαια	61,6%	-3,7%	-11,9%
Περιθώριο μικτού κέρδους %	-40,5%	25,5%	21,9%

Το 8,8% του κύκλου εργασιών του 2014 της ΚΑΕ ΠΑΝΑΘΗΝΑΪΚΟΣ έμεινε ως καθαρό κέρδος προ φόρων και τόκων. Ο αντίστοιχος μέσος όρος της τριετίας είναι -16,37%.

Ως καθαρό κέρδος έμεινε το 2014 το 8,2% του κύκλου εργασιών, ενώ ο αντίστοιχος μέσος όρος τριετίας είναι 8,2%. Σε κάθε ευρώ καθαρού κέρδους προ φόρων και τόκων, το Ενεργητικό συνεισέφερε κατά 19,8 λεπτά του ευρώ.

Για κάθε 1 ευρώ κύκλου εργασιών που πετυχαίνει η ΚΑΕ ΠΑΝΑΘΗΝΑΪΚΟΣ απομένουν 21,9 λεπτά ως μικτό κέρδος εκμετάλλευσης.

- Ουσιώδεις παρεκκλίσεις από το εφαρμοστέο λογιστικό πλαίσιο σύμφωνα με τον ορκωτό ελεγκτή για τη χρήση 2014

Η Παναθηναϊκός Αθλητικός Όμιλος ΚΑΕ στη χρήση που έληξε δε σχημάτισε πρόβλεψη για αποζημίωση προσωπικού λόγω εξόδου από την υπηρεσία. Μέχρι την ημερομηνία αυτή το συνολικό ύψος πρόβλεψης που έπρεπε να έχει σχηματιστεί είναι 130.000€. Επίσης η εταιρεία δε διενέργησε πρόβλεψη για τις ανέλεγκτες φορολογικές χρήσεις 2012, 2013 και 2014 ούτε για την κάλυψη των προστίμων επειδή δε δέχτηκε το φορολογικό έλεγχο των ορκωτών ελεγκτών στις χρήσεις 2013 και 2014 όπως προβλέπεται από τη νομοθεσία.

Λόγω των πιθανών συνεπειών των θεμάτων αυτών, ο ορκωτός ελεγκτής έδωσε γνώμη με επιφύλαξη.



3.3.3 ΚΑΕ ΠΑΟΚ

- Παρουσίαση της ομάδας:

Το τμήμα μπάσκετ του Π.Α.Ο.Κ. δημιουργήθηκε δύο χρόνια αργότερα από την ίδρυση του Πανθεσσαλονίκειου Αθλητικού Ομίλου Κωνσταντινουπολιτών, όταν ο Αλέκος Αλεξιάδης, ένα νεαρό μέλος του Διοικητικού Συμβουλίου του ΠΑΟΚ, αποφάσισε να προχωρήσει στην ίδρυση του τμήματος. Η ΚΑΕ ΠΑΟΚ έχει κατακτήσει στην πορεία της δύο πρωταθλήματα Ελλάδος, τρία κύπελλα Ελλάδος, ένα κύπελλο Κυπελλούχων και ένα κύπελλο Κόρατς. Επίσης, έχει κατακτήσει την τρίτη θέση στο κύπελλο της Ευρωλίγκα το 1993 και ήταν φιναλίστ του κυπέλλου Κυπελλούχων Ευρώπης τα έτη 1992 και 1993.

- Συμμετοχή σε ευρωπαϊκές διοργανώσεις:

Η ΚΑΕ ΠΑΟΚ συμμετείχε στην Ευρωλίγκα, παλαιότερα Ευρωπαϊκό Πρωτάθλημα, κατά τις αγωνιστικές περιόδους 1959-1960, 1992-1993, 1994-1995, 1997-1998, 1998-1999, 1999-2000, 2000-2001, 2011-2012, ενώ στο Ευρωπαϊκό Κύπελλο έλαβε μέρος στις περιόδους 1982-1983, 1984-1985, 1989-1990, 1990-1991, 1991-1992, 1995-1996. Στο Κύπελλο Κόρατς συμμετείχε στις περιόδους 1974-1975, 1975-1976, 1981-1982, 1983-1984, 1985-1986, 1986-1987, 1987-1988, 1988-1989, 1993-1994, 1996-1997, 2001-2002, ενώ στο ULEB Cup, που αντικατέστησε το Ευρωπαϊκό Κύπελλο και το Κύπελλο Κόρατς μετά το 2002, συμμετείχε στις 2004-2005, 2006-2007, 2010-2011, 2011-2012, 2013-2014. Την περίοδο 2014 - 2015 συμμετείχε στη διοργάνωση του Eurocup.

- Χρηματοοικονομική ανάλυση

ΠΙΝΑΚΑΣ 52: ΒΑΣΙΚΑ ΣΤΟΙΧΕΙΑ ΙΣΟΛΟΓΙΣΜΟΥ ΤΗΣ ΚΑΕ ΠΑΟΚ

	1/7/2011- 30/6/2012	1/7/2012- 30/6/2013	1/7/2013- 30/6/2014
ΑΨΛΑ ΠΕΡΙΟΥΣΙΑΚΑ ΣΤΟΙΧΕΙΑ	232.276,43	429.849,43	100.998,00
<i>Ετήσια Μεταβολή</i>		85%	-77%
ΕΝΣΩΜΑΤΑ ΠΑΓΙΑ ΣΤΟΙΧΕΙΑ	19.278,53	16.572,51	40.733,13
<i>Ετήσια Μεταβολή</i>		-14%	146%
ΚΥΚΛΟΦΟΡΟΥΝ ΕΝΕΡΓΗΤΙΚΟ	1.954.690,84	1.542.057,89	1.329.944,10
<i>Ετήσια Μεταβολή</i>		-23%	-14%
ΒΡΑΧΥΠΡΟΘΕΣΜΕΣ ΥΠΟΧΡΕΩΣΕΙΣ	4.496.877,37	4.788.699,01	4.247.350,20
<i>Ετήσια Μεταβολή</i>		6,5%	-11%
ΜΑΚΡΟΠΡΟΘΕΣΜΕΣ ΥΠΟΧΡΕΩΣΕΙΣ	0	0	656.870,16

<i>Ετήσια Μεταβολή</i>		0%	-
ΙΔΙΑ ΚΕΦΑΛΑΙΑ	-2.939.847,35	-2.732.928,63	-3.416.934,06
<i>Ετήσια Μεταβολή</i>		7%	-25%
ΣΥΝΟΛΟ ΕΝΕΡΓΗΤΙΚΟΥ	2.288.066,13	2.098.770,38	1.538.075,30
<i>Ετήσια Μεταβολή</i>		-8%	-27%

ΠΙΝΑΚΑΣ 53: ΒΑΣΙΚΑ ΣΤΟΙΧΕΙΑ ΚΑΤΑΣΤΑΣΗΣ ΑΠΟΤΕΛΕΣΜΑΤΩΝ ΧΡΗΣΗΣ ΤΗΣ ΚΑΕ ΠΑΟΚ

	1/7/2011- 30/6/2012	1/7/2012- 30/6/2013	1/7/2013- 30/6/2014
ΚΥΚΛΟΣ ΕΡΓΑΣΙΩΝ	1.002.191,34	999.846,97	1.260.634,79
<i>Ετήσια Μεταβολή</i>		-0,2%	26%
ΕΞΟΔΑ ΚΑΛΑΘΟΣΦΑΙΡΙΚΟΥ ΤΜΗΜΑΤΟΣ	832.659,81	707.109,47	972.610,50
<i>Ετήσια Μεταβολή</i>		-15%	38%
ΛΟΙΠΑ ΛΕΙΤΟΥΡΓΙΚΑ ΕΞΟΔΑ	113.345,59	107.853,52	156.037,30
<i>Ετήσια Μεταβολή</i>		-5%	45%
ΚΑΘΑΡΟ ΑΠΟΤΕΛΕΣΜΑ ΠΡΟ ΦΟΡΩΝ	761,38	206.918,72	-684.005,43
<i>Ετήσια Μεταβολή</i>		27077%	-431%

ΠΙΝΑΚΑΣ 54: ΑΝΑΛΥΣΗ ΡΕΥΣΤΟΤΗΤΑΣ ΤΗΣ ΚΑΕ ΠΑΟΚ

	1/7/2011- 30/6/2012	1/7/2012- 30/6/2013	1/7/2013- 30/6/2014
Άμεση ρευστότητα %	43%	33%	31%
Γενική ρευστότητα %	43%	33%	31%
Κάλυψη τοκοχρεολυσίων %	7.444%	18.064%	-12.393%

Και τις τρεις χρήσεις, η ΚΑΕ ΠΑΟΚ δεν μπορεί να εξοφλήσει ούτε τις μισές βραχυπρόθεσμες υποχρεώσεις της με τα κυκλοφορούντα περιουσιακά στοιχεία της. Η ρευστότητά της όμως παρουσιάζει καθοδική πορεία.

Τα κέρδη προ φόρων τόκων και αποσβέσεων της ΚΑΕ ΠΑΟΚ δεν επαρκούν για την κάλυψη των τοκοχρεολυσίων το 2014.

ΠΙΝΑΚΑΣ 55: ΑΝΑΛΥΣΗ ΚΕΦΑΛΑΙΑΚΗΣ ΔΙΑΡΘΡΩΣΗΣ ΚΑΙ ΒΙΩΣΙΜΟΤΗΤΑΣ

	1/7/2011- 30/6/2012	1/7/2012- 30/6/2013	1/7/2013- 30/6/2014
Ξένα κεφάλαια / Ίδια κεφάλαια (πλην Οφειλόμενου) %	-154%	-177%	-145%
Πάγια / Ίδια κεφάλαια (πλην Οφειλόμενου) %	-0,66%	-0,61%	-1%

Τα Ίδια Κεφάλαια της ΚΑΕ ΠΑΟΚ έχουν καταστεί αρνητικά, άρα το σύνολο των περιουσιακών της στοιχείων, τόσο τα πάγια όσο και τα κυκλοφορούντα, χρηματοδοτείται από ξένα κεφάλαια. Στις εξεταζόμενες χρήσεις τα ξένα κεφάλαια είναι κατά μέσο όρο -1,59 φορές τα Ίδια Κεφάλαια.

ΠΙΝΑΚΑΣ 56: ΑΝΑΛΥΣΗ ΔΡΑΣΤΗΡΙΟΤΗΤΑΣ ΤΗΣ ΠΑΕ ΠΑΟΚ

	1/7/2011- 30/6/2012	1/7/2012- 30/6/2013	1/7/2013- 30/6/2014
Ταχύτητα εισπράξεως απαιτήσεων (ημέρες)	392	292	252
Ταχύτητα εξόφλησης βραχυπρόθεσμων υποχρεώσεων (ημέρες)	626	1.093	839
Ταχύτητα κυκλοφορούντος ενεργητικού (φορές)	0,44	0,48	0,82
Βραχυπρόθεσμες υποχρεώσεις / Κύκλο Εργασιών %	454%	483%	341%

Η ΚΑΕ ΠΑΟΚ χρειάστηκε το 2014 252 μέρες για να μετατρέψει την παροχή υπηρεσίας της σε χρηματική εισροή. Επίσης χρειάστηκε 839 μέρες για να εξοφλήσει τις βραχυπρόθεσμες υποχρεώσεις της.

Το Κυκλοφορούν Ενεργητικό ανακυκλώθηκε μέσα στο έτος 0,82 φορές. Οι βραχυπρόθεσμες υποχρεώσεις είναι 3,41 φορές τον κύκλο εργασιών.

ΠΙΝΑΚΑΣ 57: ΑΝΑΛΥΣΗ ΑΠΟΔΟΤΙΚΟΤΗΤΑΣ ΤΗΣ ΠΑΕ ΠΑΟΚ

	1/7/2011- 30/6/2012	1/7/2012- 30/6/2013	1/7/2013- 30/6/2014
(Καθαρό κέρδος προ φόρων + τόκοι έξοδα) / Πωλήσεις %	0,3%	21%	-54,1%
Περιθώριο καθαρού κέρδους %	0,1%	21%	-54,3%
(Καθαρό κέρδος προ φόρων + τόκοι έξοδα) / Ενεργητικό %	0,1%	10%	-44,3%
Συνολικά αποτελέσματα εκμετάλλευσης / Ίδια κεφάλαια %	-1,8%	-6,7%	-3,8%
Καθαρό κέρδος προ φόρων / Ίδια κεφάλαια	0%	-7,6%	20%
Περιθώριο μικτού κέρδους %	16,9%	29,3%	22,9%

Δεν έμεινε ποσό από τον κύκλο εργασιών ως καθαρό κέρδος προ φόρων.

Τα αποτελέσματα της χρήσης είναι αρνητικά, γι' αυτό και ο δείκτης κέρδη προ φόρων και τόκων προς ενεργητικό είναι με τη σειρά του αρνητικός.

Για κάθε 1 ευρώ κύκλου εργασιών που πετυχαίνει η ΚΑΕ ΠΑΟΚ απομένουν 22,8 λεπτά ως μικτό κέρδος εκμετάλλευσης.

- Ουσιώδεις παρεκκλίσεις από το εφαρμοστέο λογιστικό πλαίσιο σύμφωνα με τον ορκωτό ελεγκτή για τη χρήση 2014

Τα θέματα που εντόπισε ο τακτικός έλεγχος είναι τα εξής:

- 1) Στο λογαριασμό "Πελάτες" περιλαμβάνονται υπόλοιπα πέραν του έτους συνολικού ποσού 416.000€ περίπου για τα οποία η εταιρεία έχει διενεργήσει πρόβλεψη ποσού που υπολείπεται κατά 164.000€ περίπου.
- 2) Στα βιβλία της εταιρείας δεν έχουν καταχωρηθεί λογιστικά επιταγές εισπρακτές, προηγούμενων χρήσεων συνολικού ποσού 37.000€ περίπου.
- 3) Στο λογαριασμό "Επιταγές Εισπρακτές" περιλαμβάνονται επιταγές ποσού 449.691,28€ οι οποίες προέρχονται από προηγούμενες χρήσεις, με ημερομηνίες λήξεως προγενέστερες της 30/06/2009. Η εταιρεία δεν έχει διενεργήσει ισόποση πρόβλεψη σε βάρος των αποτελεσμάτων.
- 4) Στο λογαριασμό "Χρεώστες Διάφοροι" περιλαμβάνεται ποσό 226.000€ περίπου, τα οποία αφορούν καταβολές προηγούμενων χρήσεων προς πρώην μέλη της διοίκησης. Η εταιρεία δεν έχει διενεργήσει ισόποση πρόβλεψη σε βάρος των αποτελεσμάτων.
- 5) Στο λογαριασμό "Λοιποί συνεργάτες λογαριασμός προς απόδοση" περιλαμβάνεται ποσό 47.000€ περίπου, για τα οποία δεν έχουν εκδοθεί τα νόμιμα παραστατικά.
- 6) Η εταιρεία δε σχημάτισε πρόβλεψη για αποζημίωση προσωπικού λόγω εξόδου από την υπηρεσία συνολικού ύψους μέχρι 30/06/2014 4.900€ .
- 7) Στη χρήση δεν έχουν καταχωρηθεί λογιστικά έσοδα συνολικού ποσού 360.000€ περίπου, εκ των οποίων ποσό ευρώ 313.000 περίπου εμφανίζεται στο λογαριασμό "Προκαταβολές πελατών".
- 8) Η εταιρεία δεν καταχώρησε στη χρήση υποχρεώσεις προς καλαθοσφαιριστές συνολικού ποσού 8.750€ περίπου.
- 9) Δεν έχουν συμπεριληφθεί στις βραχυπρόθεσμες υποχρεώσεις τελεσίδικες δικαστικές αποφάσεις ποσού 60.000€.
- 10) Η εταιρεία η εταιρεία δε διενέργησε πρόβλεψη για τις ανέλεγκτες φορολογικές χρήσεις 2009 - 2014 ούτε για την κάλυψη των προστίμων επειδή δε δέχτηκε το φορολογικό έλεγχο των ορκωτών ελεγκτών όπως προβλέπεται από τη νομοθεσία.

11) Το σύνολο της αξίας των βραχυπρόθεσμων υποχρεώσεων της εταιρείας υπερβαίνει τη συνολική αξία των κυκλοφορούντων περιουσιακών της στοιχείων με αποτέλεσμα να υπάρχει η πιθανότητα να μην είναι σε θέση να αποπληρώσει μέρος των συμβατικών της υποχρεώσεων. Οι παραπάνω συνθήκες υποδηλώνουν την ύπαρξη ουσιώδους αβεβαιότητας που μπορεί να εγείρει σημαντική αμφιβολία για την ικανότητα της εταιρείας να συνεχίσει την δραστηριότητά της.

12) Το σύνολο των ιδίων κεφαλαίων της εταιρείας έχει καταστεί αρνητικό και συνεπώς συντρέχουν οι προϋποθέσεις εφαρμογής των διατάξεων του άρθρου 48 του κωδ. Ν. 2190/1920 και ως εκ τούτου επιβάλλεται η εταιρεία να λάβει τα απαραίτητα μέτρα, ώστε να αρθούν οι προϋποθέσεις εφαρμογής του άρθρου αυτού.

13) Σύμφωνα με την υπ' αριθμ.32503/11.11.2011 απόφαση του Πολυμελούς πρωτοδικείου Θεσσαλονίκης επικυρώθηκε η από 28/07/2011 συμφωνία συνδιαλλαγής μεταξύ της «ΚΑΕ ΠΑΟΚ» και των συμβληθέντων πιστωτών της με συνέπεια η εταιρεία να υπαχθεί στο άρθρο 99 του Ν. 3588/2007. Από την συνδιαλλαγή αυτή, στην προηγούμενη χρήση, διαγράφησαν υποχρεώσεις προμηθευτών και πιστωτών συνολικού ποσού ευρώ 1.006.660,80 το οποίο εμφανίζονταν στην κατάσταση λογαριασμού αποτελεσμάτων χρήσεως και συγκεκριμένα στο λογαριασμό «Έκτακτα και ανόργανα έσοδα». Όπως αναφέρουμε και στην έκθεση ελέγχου της προηγούμενης χρήσης, οι όροι της συμφωνίας συνδιαλλαγής, μέχρι την ημερομηνία σύνταξης της παρούσας έκθεσης μας, εξυπηρετούνται με καθυστέρηση με συνέπεια να υπάρχει ενδεχόμενο η εταιρεία να εκπέσει από την προστασία του άρθρου 99 του Πτωχευτικού Κώδικα.

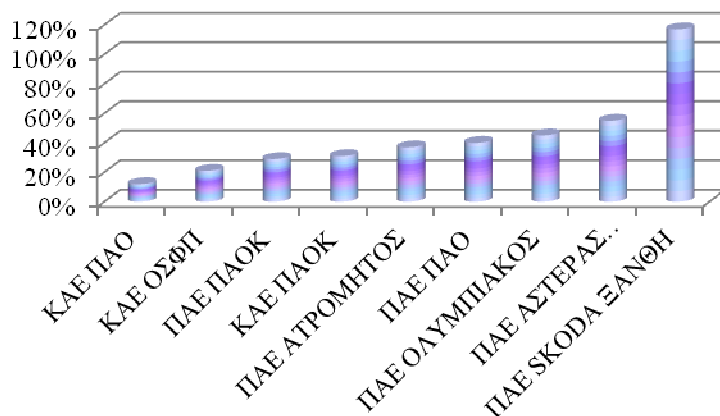
14) Το σύστημα εσωτερικού ελέγχου της εταιρείας, σχετικά με την παρακολούθηση των οικονομικών λειτουργιών της κρίζει περαιτέρω βελτίωση έτσι ώστε αφενός να υπάρχει άμεση και ορθολογική λογιστική ενημέρωση των βιβλίων της εταιρείας και αφετέρου να εξασφαλίζεται πλήρως η διαχειριστική τάξη των οικονομικών συναλλαγών της.

Λόγω της σοβαρότητας των θεμάτων αυτών ο ελεγκτής έδωσε αρνητική γνώμη στις οικονομικές καταστάσεις, δηλαδή θεωρεί ότι δεν παρουσιάζουν εύλογα από κάθε ουσιώδη άποψη την οικονομική θέση, τη χρηματοοικονομική επίδοση της εταιρείας.

3.4 ΣΥΜΠΕΡΑΣΜΑΤΑ ΑΠΟ ΤΗ ΧΡΗΜΑΤΟΟΙΚΟΝΟΜΙΚΗ ΑΝΑΛΥΣΗ

- ΡΕΥΣΤΟΤΗΤΑ ΚΑΙ ΚΥΚΛΟΦΟΡΙΑΚΕΣ ΤΑΧΥΤΗΤΕΣ

ΔΙΑΓΡΑΜΜΑ 1: ΡΕΥΣΤΟΤΗΤΑ ΤΩΝ ΕΞΕΤΑΖΟΜΕΝΩΝ ΟΜΑΔΩΝ ΓΙΑ ΤΟ 2014



Τη μεγαλύτερη ρευστότητα μεταξύ των εξεταζόμενων ομάδων παρουσιάζει η ΠΑΕ SKODA ΞΑΝΘΗ, η οποία είναι η μοναδική ομάδα με ρευστότητα μεγαλύτερη της μονάδας. Για όλες τις άλλες ομάδες η ρευστότητα δεν κρίνεται ικανοποιητική, αφού δεν επαρκεί για να καλύψουν τις άμεσες υποχρεώσεις τους. Φαίνεται ότι η επιβίωση των ομάδων στηρίζεται στην καλή κυκλοφοριακή ταχύτητα των απαιτήσεων και των υποχρεώσεών τους, η οποία απεικονίζεται στον παρακάτω πίνακα:

ΠΙΝΑΚΑΣ 58: ΗΜΕΡΕΣ ΕΙΣΠΡΑΞΗΣ ΑΠΑΙΤΗΣΕΩΝ & ΠΛΗΡΩΜΗΣ ΥΠΟΧΡΕΩΣΕΩΝ ΤΩΝ ΟΜΑΔΩΝ

	Ημέρες για είσπραξη απαιτήσεων	Ημέρες για πληρωμή υποχρεώσεων	Διαφορά ημερών
ΠΑΕ ΑΣΤΕΡΑΣ ΤΡΙΠΟΛΗΣ	65	19	46
ΠΑΕ ΑΤΡΟΜΗΤΟΣ	37	107	-70
ΠΑΕ ΟΛΥΜΠΙΑΚΟΣ	64	74	-10
ΠΑΕ ΠΑΝΑΘΗΝΑΪΚΟΣ	150	157	-7
ΠΑΕ ΠΑΟΚ	121	151	-30
ΠΑΕ SKODA ΞΑΝΘΗ	86	112	-26
ΚΑΕ ΟΛΥΜΠΙΑΚΟΣ	129	509	-380
ΚΑΕ ΠΑΝΑΘΗΝΑΪΚΟΣ	0	106	-106
ΚΑΕ ΠΑΟΚ	252	839	-587

Οχτώ στις εννιά ομάδες εισπράττουν τις απαιτήσεις τους γρηγορότερα από σε σχέση με το πότε πληρώνουν τις υποχρεώσεις τους και αυτός είναι ο παράγοντας στον

οποίο στηρίζονται για την επιβίωσή τους. Αντίθετα, η ΠΑΕ ΑΣΤΕΡΑΣ ΤΡΙΠΟΛΗΣ έχει κενό 46 ημερών μεταξύ της πληρωμής των υποχρεώσεών της και της είσπραξης των απαιτήσεων και χρειάζεται να εντοπίσει τρόπο χρηματοδότησης των ημερών αυτών.

Αναφορικά με την κυκλοφοριακή ταχύτητα ενεργητικού των ομάδων δείχνει πόσες φορές μέσα στο έτος επανακτώνται τα κεφάλαια που δαπανήθηκαν για την απόκτηση στοιχείων του ενεργητικού με σκοπό τα κεφάλαια να επανακτηθούν αυξημένα με κέρδος από τη χρησιμοποίηση των στοιχείων αυτών.

ΠΙΝΑΚΑΣ 59: ΚΥΚΛΟΦΟΡΙΑΚΗ ΤΑΧΥΤΗΤΑ ΕΝΕΡΓΗΤΙΚΟΥ ΑΝΑ ΟΜΑΔΑ

ΠΑΕ ΑΣΤΕΡΑΣ ΤΡΙΠΟΛΗΣ	0,74
ΠΑΕ ΑΤΡΟΜΗΤΟΣ	1,52
ΠΑΕ ΟΛΥΜΠΙΑΚΟΣ	1,14
ΠΑΕ ΠΑΝΑΘΗΝΑΪΚΟΣ	0,52
ΠΑΕ ΠΑΟΚ	0,24
ΠΑΕ SKODA ΞΑΝΘΗ	0,46
ΚΑΕ ΟΛΥΜΠΙΑΚΟΣ	0,28
ΚΑΕ ΠΑΝΑΘΗΝΑΪΚΟΣ	2,24
ΚΑΕ ΠΑΟΚ	0,82

Υψηλότερο δείκτη κυκλοφοριακής ταχύτητας ενεργητικού παρουσιάζουν η ΚΑΕ ΠΑΝΑΘΗΝΑΪΚΟΣ, η ΠΑΕ ΑΤΡΟΜΗΤΟΣ και η ΠΑΕ ΟΛΥΜΠΙΑΚΟΣ. Αυτό σημαίνει ότι οι ομάδες αυτές στηρίζονται στα περιουσιακά τους στοιχεία για να πετύχουν πωλήσεις και επανακτούν γρήγορα τα κεφάλαια που διαθέτουν για την απόκτησή τους. Οι υπόλοιπες ομάδες δεν ανακυκλώνουν συχνά μέσα στη χρήση το Ενεργητικό τους.

- ΚΕΦΑΛΑΙΑΚΗ ΔΙΑΡΘΡΩΣΗ

Οι ομάδες ΠΑΕ ΑΤΡΟΜΗΤΟΣ, ΠΑΕ ΠΑΟ, ΚΑΕ ΟΣΦΠ, ΚΑΕ ΠΑΟ και ΚΑΕ ΠΑΟΚ έχουν αρνητικά Ίδια Κεφάλαια. Άρα έχουν τεθεί σε εφαρμογή οι διατάξεις 47 και 48 του νόμου 2190/1920²³.

Σύμφωνα με το άρθρο 47: "Σε περίπτωση που το σύνολο των ιδίων κεφαλαίων της εταιρίας [...] γίνει κατώτερο από το μισό (1/2) του μετοχικού κεφαλαίου, το Διοικητικό Συμβούλιο υποχρεούται να συγκαλέσει τη Γενική Συνέλευση, μέσα σε προθεσμία έξι μηνών

²³ Ρούσσοσ Α. (2013), "Ειδικές διατάξεις Ν. 2190/1920 περί Α.Ε.", Ινστιτούτο Εκπαίδευσης Σώματος Ορκωτών Ελεγκτών Λογιστών

από τη λήξη της χρήσης, που θα αποφασίσει τη λύση της εταιρίας ή την υιοθέτηση άλλου μέτρου."

Σύμφωνα με το άρθρο 48: "1. Η εταιρεία μπορεί να λυθεί με δικαστική απόφαση μετά από αίτηση οποιουδήποτε έχει έννομο συμφέρον εάν: [...] γ) το σύνολο των ιδίων κεφαλαίων της εταιρείας, όπως προσδιορίζονται στο υπόδειγμα του ισολογισμού που προβλέπεται από το άρθρο 42γ, καταστεί κατώτερο του ενός δεκάτου (1/10) του μετοχικού κεφαλαίου και η γενική συνέλευση δεν λαμβάνει μέτρα κατά το άρθρο 47[...]"

Οι ομάδες αυτές λοιπόν στηρίζονται αποκλειστικά σε ξένα κεφάλαια και μάλιστα σε περίπτωση κλεισίματός τους, στους ιδιοκτήτες τους αναλογούν ζημιές:

ΠΙΝΑΚΑΣ 60: ΣΥΓΚΕΝΤΡΩΤΙΚΗ ΠΑΡΟΥΣΙΑΣΗ ΚΕΦΑΛΑΙΩΝ ΣΤΙΣ ΟΜΑΔΕΣ ΜΕ ΑΡΝΗΤΙΚΑ ΙΔΙΑ ΚΕΦΑΛΑΙΑ

	ΙΔΙΑ ΚΕΦΑΛΑΙΑ	ΞΕΝΑ ΚΕΦΑΛΑΙΑ	ΣΥΝΟΛΙΚΑ ΚΕΦΑΛΑΙΑ
ΠΑΕ ΑΤΡΟΜΗΤΟΣ	-171.327	3.011.496	2.840.169
ΠΑΕ ΠΑΝΑΘΗΝΑΪΚΟΣ	-4.910.505	39.931.128	35.020.623
ΚΑΕ ΟΛΥΜΠΙΑΚΟΣ	-4.520.268	30.114.698	25.594.430
ΚΑΕ ΠΑΝΑΘΗΝΑΪΚΟΣ	-7.854.935	12.820.425	4.965.490
ΚΑΕ ΠΑΟΚ	-3.416.934	4.955.009	1.538.075

Αντίθετα, οι ΠΑΕ ΑΣΤΕΡΑΣ ΤΡΙΠΟΛΗΣ, ΠΑΕ ΟΛΥΜΠΙΑΚΟΣ, ΠΑΕ ΠΑΟΚ και ΠΑΕ SKODA ΞΑΝΘΗ έχουν θετικά Ίδια Κεφάλαια:

ΠΙΝΑΚΑΣ 61: ΔΟΜΗ ΚΕΦΑΛΑΙΩΝ ΣΕ ΟΜΑΔΕΣ ΜΕ ΘΕΤΙΚΑ ΙΔΙΑ ΚΕΦΑΛΑΙΑ

	ΠΟΣΟΣΤΟ ΙΔΙΩΝ ΚΕΦΑΛΑΙΩΝ	ΠΟΣΟΣΤΟ ΞΕΝΩΝ ΚΕΦΑΛΑΙΩΝ
ΠΑΕ ΑΣΤΕΡΑΣ ΤΡΙΠΟΛΗΣ	11,00%	89,00%
ΠΑΕ ΟΛΥΜΠΙΑΚΟΣ	12,00%	88,00%
ΠΑΕ SKODA ΞΑΝΘΗ	61,00%	39,00%
ΠΑΕ ΠΑΟΚ	24,00%	76,00%

Φαίνεται λοιπόν ότι η ΠΑΕ SKODA ΞΑΝΘΗ έχει ισορροπημένη κεφαλαιακή διάρθρωση αφού τα Ίδια Κεφάλαια αποτελούν το 61% των συνολικών κεφαλαίων, ενώ στην ΠΑΕ ΑΣΤΕΡΑΣ ΤΡΙΠΟΛΗΣ, ΠΑΕ ΟΛΥΜΠΙΑΚΟΣ και ΠΑΕ ΠΑΟΚ τα ξένα κεφάλαια είναι 8, 7 και 3 φορές μεγαλύτερα αντίστοιχα από τα Ίδια Κεφάλαια, άρα δεν υπάρχει καλή κεφαλαιακή διάρθρωση.

Μάλιστα οι ομάδες ΠΑΕ ΑΣΤΕΡΑΣ ΤΡΙΠΟΛΗΣ, ΠΑΕ ΟΛΥΜΠΙΑΚΟΣ και ΠΑΕ ΠΑΟΚ έχουν Ίδια Κεφάλαια χαμηλότερα από το 1/2 του καταβλημένου Μετοχικού Κεφαλαίου οπότε και σ' αυτήν την περίπτωση, σύμφωνα με την παράγραφο 47α του νόμου 2190/1920: "το Διοικητικό Συμβούλιο υποχρεούται να συγκαλέσει τη Γενική Συνέλευση, μέσα σε προθεσμία έξι μηνών από τη λήξη της χρήσης, που θα αποφασίσει τη λύση της εταιρίας ή την υιοθέτηση άλλου μέτρου."

- ΑΠΟΔΟΤΙΚΟΤΗΤΑ

Τα αποτελέσματα προ φόρων που πέτυχαν οι ομάδες στη χρήση 2014 φαίνονται στον πίνακα:

ΠΙΝΑΚΑΣ 62: ΑΠΟΤΕΛΕΣΜΑΤΑ ΠΡΟ ΦΟΡΩΝ ΑΝΑ ΟΜΑΔΑ

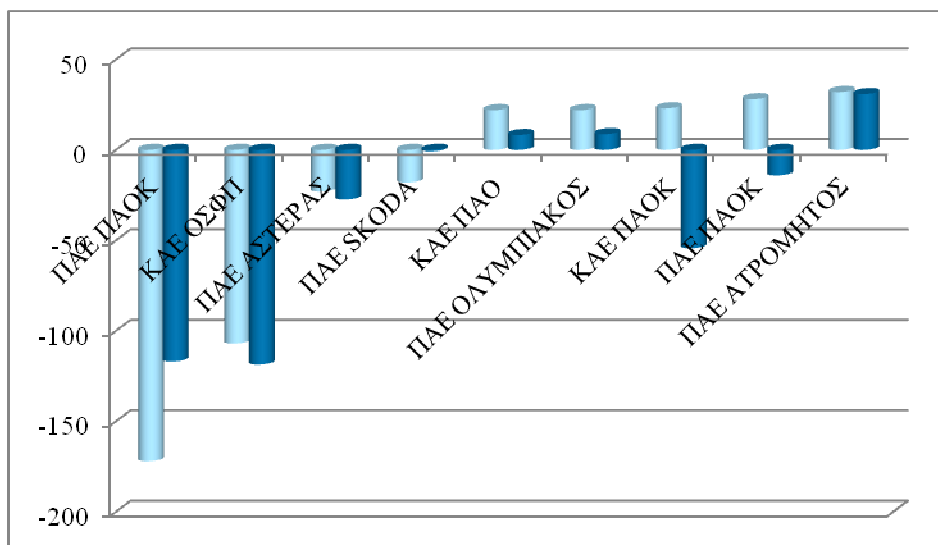
ΑΠΟΤΕΛΕΣΜΑΤΑ ΠΡΟ ΦΟΡΩΝ ΑΝΑ ΟΜΑΔΑ	
ΠΑΕ ΑΣΤΕΡΑΣ ΤΡΙΠΟΛΗΣ	-623.522,87€
ΠΑΕ ΑΤΡΟΜΗΤΟΣ	1.332.177,10€
ΠΑΕ ΟΛΥΜΠΙΑΚΟΣ	7.834.139,08€
ΠΑΕ ΠΑΝΑΘΗΝΑΪΚΟΣ	-3.415.566,00€
ΠΑΕ ΠΑΟΚ	-9.175.491,02€
ΠΑΕ SKODA ΞΑΝΘΗ	-22.320,39€
ΚΑΕ ΟΛΥΜΠΙΑΚΟΣ	-8.553.759,16€
ΚΑΕ ΠΑΝΑΘΗΝΑΪΚΟΣ	937.834,17€
ΚΑΕ ΠΑΟΚ	-684.005,43€

Καθίσταται επομένως σαφές ότι θετικά απέδωσαν η ΠΑΕ ΑΤΡΟΜΗΤΟΣ, ΠΑΕ ΟΛΥΜΠΙΑΚΟΣ και ΚΑΕ ΠΑΝΑΘΗΝΑΪΚΟΣ.

Η απόδοση εξετάζεται καλύτερα στο παρακάτω διάγραμμα, όπου φαίνεται συγκεντρωτικά ανά ομάδα το περιθώριο μικτού κέρδους, δηλαδή για κάθε εκατό ευρώ πωλήσεων που επιτυγχάνονται πόσα ευρώ κέρδος ή ζημία απομένουν μετά την αφαίρεση των εξόδων ποδοσφαιρικού ή καλαθοσφαιρικού τμήματος.

Ταυτόχρονα παρουσιάζεται και το περιθώριο καθαρού κέρδους, δηλαδή για κάθε εκατό ευρώ πωλήσεων που επιτυγχάνονται πόσα ευρώ κέρδος ή ζημία απομένουν ως αποτέλεσμα συνυπολογίζοντας όλα τα λειτουργικά και μη λειτουργικά έσοδα και έξοδα.

ΔΙΑΓΡΑΜΜΑ 2: ΠΕΡΙΘΩΡΙΟ ΜΙΚΤΟΥ ΚΑΙ ΚΑΘΑΡΟΥ ΚΕΡΔΟΥΣ



Αριστερή στήλη: περιθώριο μικτού κέρδους

Δεξιά στήλη: περιθώριο καθαρού κέρδους

Σε δυσμενή θέση φαίνεται να βρίσκονται η ΠΑΕ SKODA ΞΑΝΘΗ, η ΠΑΕ ΑΣΤΕΡΑΣ ΤΡΙΠΟΛΗΣ, η ΚΑΕ ΟΛΥΜΠΙΑΚΟΣ και η ΠΑΕ ΠΑΟΚ, αφού τα κυριότερα λειτουργικά έξοδα, δηλαδή τα έξοδα του αθλητικού τμήματος, είναι περισσότερα από τον κύκλο εργασιών.

Στην καλύτερη θέση φαίνεται να βρίσκεται η ΠΑΕ ΑΤΡΟΜΗΤΟΣ παρουσιάζοντας υψηλότερη τιμή και στα δύο περιθώρια κέρδους.

Ενδιαφέρον παρουσιάζουν η ΠΑΕ SKODA ΞΑΝΘΗ και η ΠΑΕ ΠΑΟΚ οι οποίες χάρη σε υψηλά έκτακτα κέρδη πέτυχαν το 2014 βελτιωμένο περιθώριο καθαρού κέρδους σε σχέση με το περιθώριο μικτού κέρδους.

3.5 ΕΛΛΗΝΙΚΕΣ ΟΜΑΔΕΣ ΚΑΙ ΕΛΕΓΧΟΣ ΤΗΡΗΣΗΣ ΤΟΥ FINANCIAL FAIR PLAY ΑΠΟ ΤΗΝ UEFA

Όλες οι ελληνικές ποδοσφαιρικές ομάδες που χάρη στην επίδοσή τους διακρίθηκαν και πήραν το πράσινο φως να συμμετέχουν σε ευρωπαϊκές διοργανώσεις ελέγχθηκαν ως προς τα οικονομικά τους στοιχεία από την UEFA. Στα πλαίσια αυτού του ελέγχου η UEFA δεν έδωσε στην ΠΑΕ ΠΑΣ ΓΙΑΝΝΕΝΑ κατά την αγωνιστική περίοδο 2013 - 2014 την απαραίτητη άδεια να συμμετέχει στο Europa League. Τη θέση του πήρε η ΠΑΕ ΑΤΡΟΜΗΤΟΣ.

Από τις ανωτέρω εξεταζόμενες ομάδες η ΠΑΕ ΑΣΤΕΡΑΣ ΤΡΙΠΟΛΗΣ, ΠΑΕ ΑΤΡΟΜΗΤΟΣ, ΠΑΕ ΟΛΥΜΠΙΑΚΟΣ και ΠΑΕ SKODA ΞΑΝΘΗ τήρησαν όλες τις απαιτήσεις του Financial Fair Play. Στην ΠΑΕ ΠΑΝΑΘΗΝΑΪΚΟΣ και στην ΠΑΕ ΠΑΟΚ αντίθετα, η UEFA εντόπισε προβλήματα στην οικονομική τους διαχείριση και οι συνέπειες αυτών αναφέρονται παρακάτω.

ΠΑΕ ΠΑΝΑΘΗΝΑΪΚΟΣ

Η UEFA με ανακοίνωση που εξέδωσε στις 27/06/2013 ενημέρωσε το κοινό για τον αποκλεισμό του Παναθηναϊκού από τις ευρωπαϊκές διοργανώσεις της περιόδου 2013-2014, καθώς δεν πληροί τα κριτήρια του Financial Fair Play της UEFA. Έπειτα η ΠΑΕ κλήθηκε να δώσει εξηγήσεις στην UEFA, η οποία όμως αναγνώρισε τις προσπάθειες που καταβάλλονται από την ΠΑΕ για την οικονομική εξυγίανσή της.

Ωστόσο η ΠΑΕ Παναθηναϊκός²⁴ εξακολούθησε να μην παρουσιάζει τα αναμενόμενα θετικά αποτελέσματα και επιβαρύνθηκε περαιτέρω με το πρόστιμο των 100.000€ που της επιβλήθηκε από την Πειθαρχική Επιτροπή της Superleague.

Ωστόσο, θα επιβαρυνθεί ακόμα περισσότερο, αφού θα κληθεί βάσει του συμβιβαστικού εγγράφου που υπέγραψε με τον επιθεωρητή του Financial Control Body της UEFA να καταβάλει 200.000€ για τη μη τήρηση του Financial Fair Play τις προηγούμενες ποδοσφαιρικές αγωνιστικές περιόδους και κυρίως για τη σεζόν 2013-2014, όταν δεν έλαβε άδεια συμμετοχής στο Europa League.

Παράλληλα, ανέλαβε και την υποχρέωση να παρουσιάσει ισοσκελισμένο προϋπολογισμό στον τελικό έλεγχο της σεζόν 2015 - 2016 (τον Ιούνιο του 2016), με βάση τις προϋποθέσεις που θέτει το CLFFPR.

24 Τσιμπιδας, "Πρόστιμο 200.000 ευρώ για το Financial Fair Play", Sport 24, 27/02/2015, <http://www.sport24.gr/football/omades/Panathinaikos/proeidopoihsh-kai-symvivasmos-gia-to-ffp.3330607.html>

Οι όροι της συμφωνίας επισημαίνουν ότι η ΠΑΕ Παναθηναϊκός τίθεται υπό αυστηρή παρακολούθηση από το Financial Control Body και στην περίπτωση που παραβιάσει τις κείμενες διατάξεις, θα παραπεμφθεί στην Επιτροπή Οικονομικού Ελέγχου.

ΠΑΕ ΠΑΟΚ

Τον Ιανουάριο του 2012 η ΠΑΕ ΠΑΟΚ κλήθηκε²⁵ να απολογηθεί σχετικά με παρεκκλίσεις από το Financial Fair Play και τιμωρήθηκε με πρόστιμο 250.000€ και με αποκλεισμό ενός χρόνου από τις ευρωπαϊκές διοργανώσεις. Και οι δύο αυτές ποινές επιβλήθηκαν με αναστολή τριών ετών.

Στα τέλη Αυγούστου του 2012 η UEFA ανακοίνωσε²⁶ πως θέλει να εξετάσει εκ νέου τα οικονομικά στοιχεία της ΠΑΕ ΠΑΟΚ, λίγες μέρες αργότερα από τα επεισόδια που έλαβαν χώρα στον αγώνα ΠΑΟΚ - ΡΑΠΙΝΤ ΒΙΕΝΝΗΣ. Τελικά και για τα δύο αυτά θέματα, η ΠΑΕ ΠΑΟΚ τιμωρήθηκε με 150.000€ πρόστιμο και με ετήσιο αποκλεισμό από όλες τις ευρωπαϊκές διοργανώσεις, ενώ ακόμα υποχρεώθηκε να παίξει τα τρία επόμενα εντός έδρας παιχνίδια του κεκλεισμένων των θυρών.

25 Γκαμπράνης, "Ανάσα με αναστολή", [agelioforos.gr](http://www.agelioforos.gr), 11/01/2012, <http://www.agelioforos.gr/default.asp?pid=7&ct=5&artid=125346>

26 Αγιοστρατίτης, "Βαριά τιμωρία στον ΠΑΟΚ", 28/08/2012, <http://www.zougla.gr/sports/article/uefa-varia-timoria-ston-paok>

ΚΕΦΑΛΑΙΟ 4ο: ΕΞΕΤΑΣΗ ΤΗΣ ΠΙΘΑΝΟΤΗΤΑΣ ΧΕΙΡΑΓΩΓΗΣΗΣ ΤΩΝ ΑΠΟΤΕΛΕΣΜΑΤΩΝ ΑΠΟ ΤΙΣ ΕΛΛΗΝΙΚΕΣ ΠΟΔΟΣΦΑΙΡΙΚΕΣ ΚΑΙ ΚΑΛΑΘΟΣΦΑΙΡΙΚΕΣ ΟΜΑΔΕΣ ΜΕ ΤΟ ΜΟΝΤΕΛΟ BENEISH M - SCORE

4.1 ΕΠΕΞΗΓΗΣΗ ΤΟΥ ΜΟΝΤΕΛΟΥ BENEISH M - SCORE

Το μοντέλο M-Score δημιουργήθηκε από τον καθηγητή Messod Beneish και είναι ένα μαθηματικό μοντέλο που χρησιμοποιεί πέντε ή οκτώ χρηματοοικονομικούς δείκτες για τον εντοπισμό του αν μια εταιρία έχει χειραγωγήσει τα κέρδη της²⁷. Οι μεταβλητές που απαιτούνται είναι αριθμητικά δεδομένα από τις δημοσιευμένες οικονομικές καταστάσεις της εξεταζόμενης εταιρείας και με τον κατάλληλο τύπο προκύπτει ένα αποτέλεσμα που περιγράφει το βαθμό στον οποίο τα κέρδη έχουν παραποιηθεί. Η λογική του μοντέλου αυτού μοιάζει με την αντίστοιχη του μοντέλου Z - Score η οποία όμως χρησιμοποιείται για την ανίχνευση της πιθανότητας χρεοκοπίας στο μέλλον.

Από τα δύο μοντέλα με πέντε και οκτώ μεταβλητές αντίστοιχα, στην παρούσα εργασία θα εξεταστεί η μέθοδος με τις πέντε μεταβλητές, καθώς η άλλη απαιτεί τη γνώση των ταμειακών ροών από λειτουργική δραστηριότητα, όμως οι ελληνικές ομάδες, με εξαίρεση την ΠΑΕ ΠΑΝΑΘΗΝΑΪΚΟΣ που τηρεί Διεθνή Λογιστικά Πρότυπα, δε δημοσιεύουν Κατάσταση Ταμειακών Ροών.

Οι πέντε μεταβλητές που λαμβάνονται υπόψη είναι οι:

- ✓ DSRI - δείκτης πωλήσεων προς εισπρακτέους λογαριασμούς
- ✓ GMI - δείκτης μικτού περιθωρίου κέρδους
- ✓ AQI - δείκτης ποιότητας ενεργητικού
- ✓ SGI - δείκτης αύξησης των πωλήσεων
- ✓ DEPI - δείκτης αποσβέσεων

Από τις παραπάνω μεταβλητές προκύπτει ο παράγοντας M:

$$M = -6,065 + 0,823 * DSRI + 0,906 * GMI + 0,593 * AQI + 0,717 * SGI + 0,107 * DEPI$$

²⁷ M. D. Beneish, "Detecting GAAP Violation: Implications for Assessing Earnings Management Among Firms with Extreme Financial Performance," Journal of Accounting and Public Policy, vol. 16, no. 3, pp. 271-309, 1997.

Αν το αποτέλεσμα είναι $M > - 2,21$, τότε είναι πιθανόν η εταιρεία να είναι χειραγωγός των αποτελεσμάτων της.

Οι δείκτες που χρησιμοποιούνται στο μοντέλο M - Score υπολογίζονται ως εξής:

ΤΥΠΟΣ 1: DSRI - ΔΕΙΚΤΗΣ ΠΩΛΗΣΕΩΝ ΠΡΟΣ ΕΙΣΠΡΑΚΤΕΟΥΣ ΛΟΓΑΡΙΑΣΜΟΥΣ:

$$DSRI = \frac{\text{Καθαρές απαιτήσεις χρήσης} / \text{καθαρές πωλήσεις χρήσης}}{\text{Καθαρές απαιτήσεις προηγούμενης χρήσης} / \text{Καθαρές πωλήσεις προηγούμενης χρήσης}}$$

ΤΥΠΟΣ 2: GMI - ΔΕΙΚΤΗΣ ΜΙΚΤΟΥ ΠΕΡΙΘΩΡΙΟΥ ΚΕΡΔΟΥΣ

$$GMI = \frac{\text{Μικτό κέρδος χρήσης} / \text{Καθαρές πωλήσεις χρήσης}}{\text{Μικτό κέρδος προηγούμενης χρήσης} / \text{Καθαρές πωλήσεις προηγούμενης χρήσης}}$$

ΤΥΠΟΣ 3: AQI - ΔΕΙΚΤΗΣ ΠΟΙΟΤΗΤΑΣ ΕΝΕΡΓΗΤΙΚΟΥ

$$AQI = \frac{\text{Λοιποί Λογαριασμοί Ενεργητικού} / \text{Σύνολο Ενεργητικού}}{\text{Λοιποί Λογαριασμοί Ενεργητικού προηγούμενης χρήσης} / \text{Σύνολο Ενεργητικού προηγούμενης χρήσης}}$$

Λοιποί λογαριασμοί Ενεργητικού → Λογαριασμοί εκτός από ενσώματα πάγια και κυκλοφορούντα περιουσιακά στοιχεία, δηλαδή οι λοιποί λογαριασμοί μπορεί να είναι άυλα περιουσιακά στοιχεία, μακροπρόθεσμες απαιτήσεις και μεταβατικοί λογαριασμοί Ενεργητικού.

ΤΥΠΟΣ 4: SGI - ΔΕΙΚΤΗΣ ΑΥΞΗΣΗΣ ΤΩΝ ΠΩΛΗΣΕΩΝ

$$SGI = \frac{\text{Καθαρές πωλήσεις χρήσης}}{\text{Καθαρές πωλήσεις προηγούμενης χρήσης}}$$

ΤΥΠΟΣ 5: DEPI - ΔΕΙΚΤΗΣ ΑΠΟΣΒΕΣΕΩΝ

$$DEPI = \frac{\text{Αποσβέσεις} / (\text{Αποσβέσεις} + \text{Αναπόσβεστα ενσώματα πάγια})}{\text{Αποσβέσεις προηγούμενης χρήσης} / (\text{Αποσβέσεις προηγ. χρήσης} + \text{αναπόσβεστα ενσώματα πάγια προηγούμενης χρήσης})}$$

Σημειώσεις για τη συγκεκριμένη μελέτη:

Το κυριότερο στοιχείο του πάγιου Ενεργητικού για τις αθλητικές ομάδες είναι τα άυλα περιουσιακά στοιχεία τους. Από αυτά προέρχεται το μεγαλύτερο ποσοστό των αποσβέσεων. Για το λόγο αυτό κρίθηκε σκόπιμο στο δείκτη DEPI να καταχωρούνται και τα αναπόσβεστα άυλα περιουσιακά στοιχεία. Άρα ο δείκτης μετατρέπεται ως εξής:

ΤΥΠΟΣ 6: DEPI - ΕΝΑΛΛΑΚΤΙΚΟΣ ΤΥΠΟΣ ΥΠΟΛΟΓΙΣΜΟΥ ΤΟΥ ΔΕΙΚΤΗ ΑΠΟΣΒΕΣΕΩΝ

$$DEPI = \frac{\text{Αποσβέσεις} / (\text{Αποσβέσεις} + \text{Αναπόσβεστα ενσώματα και άυλα πάγια})}{\text{Αποσβέσεις προηγούμενης χρήσης} / (\text{Αποσβέσεις προηγ. χρήσης} + \text{αναπόσβεστα ενσώματα και άυλα πάγια προηγούμενης χρήσης})}$$

Σημαντικό είναι να αναφερθεί ότι ο δημιουργός του μοντέλου Beneish διαπίστωσε μέσα από τις δικές του δειγματοληπτικές εφαρμογές ότι μπορούσε να αναγνωρίσει τις επιχειρήσεις που παραποιούσαν τα οικονομικά τους στοιχεία με ποσοστό επιτυχίας 76%²⁸.

²⁸ Croft Ed., 2011, "The Beneish M-Score: Identifying Earnings Management and Short Candidates", stockopedia.com, <http://www.stockopedia.com/content/the-beneish-m-score-identifying-earnings-management-and-short-candidates-56823/>

4.2 M - SCORE ΑΝΑ ΠΟΔΟΣΦΑΙΡΙΚΗ ΟΜΑΔΑ



4.2.1 ΠΑΕ ΑΣΤΕΡΑΣ ΤΡΙΠΟΛΗΣ

ΠΙΝΑΚΑΣ 63: ΠΑΡΑΜΕΤΡΟΙ ΜΟΝΤΕΛΟΥ M-SCORE ΓΙΑ ΤΗΝ ΠΑΕ ΑΣΤΕΡΑΣ ΤΡΙΠΟΛΗΣ

Παράμετροι	2013	2014
Έτος		
Καθαρές πωλήσεις	3.244.645,48	2.272.085,62
Κόστος Πωληθέντων	2.992.233,08	2.785.779,60
Καθαρές απαιτήσεις	1.377.236,42	946.059,06
Κυκλοφορούν Ενεργητικό	1.924.313,51	1.104.324,57
Ακίνητα, εγκαταστάσεις, εξοπλισμός & άυλα στοιχεία	1.664.742,46	1.931.018,15
Αποσβέσεις	1.599.872,04	1.463.313,69
Σύνολο ενεργητικού	3.600.253,04	3.051.758,08

ΠΙΝΑΚΑΣ 64: ΜΕΤΑΒΛΗΤΕΣ ΜΟΝΤΕΛΟΥ M - SCORE ΓΙΑ ΤΗΝ ΠΑΕ ΑΣΤΕΡΑΣ ΤΡΙΠΟΛΗΣ

Μεταβλητές μοντέλου	
DSRI	0,981
GMI	-2,906
AQI	1,730
SGI	0,700
DEPI	0,880

$$\mathbf{M-SCORE = -6,27}$$

Σχολιασμός:

Αφού $M < - 2,22$, δεν είναι πιθανό η ΠΑΕ ΑΣΤΕΡΑΣ ΤΡΙΠΟΛΗΣ να έχει χειραγωγήσει τα αποτελέσματά της.



4.2.2 ΠΑΕ ΑΤΡΟΜΗΤΟΣ

ΠΙΝΑΚΑΣ 65: ΠΑΡΑΜΕΤΡΟΙ ΜΟΝΤΕΛΟΥ M-SCORE ΓΙΑ ΤΗΝ ΠΑΕ ΑΤΡΟΜΗΤΟΣ

Παράμετροι	2013	2014
Έτος		
Καθαρές πωλήσεις	3.533.571,43	4.323.302,08
Κόστος Πωληθέντων	3.875.206,34	2.931.757,16
Καθαρές απαιτήσεις	477.782,00	548.320,81
Κυκλοφορούν Ενεργητικό	614.081,94	796.234,65
Ακίνητα, εγκαταστάσεις, εξοπλισμός & άυλα στοιχεία	2.028.988,93	2.033.631,02
Αποσβέσεις	2.096.673,30	1.905.710,68
Σύνολο ενεργητικού	2.651.772,44	2.840.169,77

ΠΙΝΑΚΑΣ 66: ΜΕΤΑΒΛΗΤΕΣ ΜΟΝΤΕΛΟΥ M - SCORE ΓΙΑ ΤΗΝ ΠΑΕ ΑΤΡΟΜΗΤΟΣ

Μεταβλητές μοντέλου	
DSRI	0,938
GMI	-3,329
AQI	1,106
SGI	1,223
DEPI	0,952

$$\mathbf{M-SCORE = - 6,67}$$

Σχολιασμός:

Αφού $M < - 2,22$, δεν είναι πιθανό η ΠΑΕ ΑΤΡΟΜΗΤΟΣ να έχει χειραγωγήσει τα αποτελέσματά της.



4.2.3 ΠΑΕ ΟΛΥΜΠΙΑΚΟΣ

ΠΙΝΑΚΑΣ 67: ΠΑΡΑΜΕΤΡΟΙ ΜΟΝΤΕΛΟΥ M-SCORE ΓΙΑ ΤΗΝ ΠΑΕ ΟΛΥΜΠΙΑΚΟΣ

Παράμετροι	2013	2014
Έτος		
Καθαρές πωλήσεις	61.346.471,76	90.359.167,86
Κόστος Πωληθέντων	47.523.200,10	70.513.189,01
Καθαρές απαιτήσεις	22.094.474,20	17.145.537,87
Κυκλοφορούν Ενεργητικό	24.599.055,63	19.515.112,34
Ακίνητα, εγκαταστάσεις, εξοπλισμός & άυλα στοιχεία	28.230.121,73	43.879.099,33
Αποσβέσεις	22.794.024,34	30.086.183,95
Σύνολο ενεργητικού	56.124.144,49	78.922.914,60

ΠΙΝΑΚΑΣ 68: ΜΕΤΑΒΛΗΤΕΣ ΜΟΝΤΕΛΟΥ M-SCORE ΓΙΑ ΤΗΝ ΠΑΕ ΟΛΥΜΠΙΑΚΟΣ

Μεταβλητές μοντέλου	
DSRI	0,527
GMI	0,975
AQI	3,351
SGI	1,473
DEPI	0,911

M-SCORE = -1,61

Σχολιασμός:

Αφού $M > -2,22$, είναι πιθανό η ΠΑΕ ΟΛΥΜΠΙΑΚΟΣ να έχει χειραγωγήσει τα αποτελέσματά της.



4.2.4 ΠΑΕ ΠΑΝΑΘΗΝΑΪΚΟΣ

ΠΙΝΑΚΑΣ 69: ΠΑΡΑΜΕΤΡΟΙ ΜΟΝΤΕΛΟΥ M-SCORE ΓΙΑ ΤΗΝ ΠΑΕ ΠΑΝΑΘΗΝΑΪΚΟΣ

Παράμετροι	2013	2014
Έτος		
Καθαρές πωλήσεις	28.617.853,00	18.085.486,00
Κόστος πωληθέντων	22.077.910,04	13.114.613,00
Καθαρές απαιτήσεις	5.271.435,00	7.419.988,00
Κυκλοφορούν ενεργητικό	8.308.751,00	11.746.025,00
Ακίνητα, εγκαταστάσεις, εξοπλισμός & άυλα στοιχεία	12.477.589,00	14.067.481,00
Αποσβέσεις	520.205,00	1.697.555,00
Σύνολο ενεργητικού	28.890.765,00	35.020.623,00

ΠΙΝΑΚΑΣ 70: ΜΕΤΑΒΛΗΤΕΣ ΜΟΝΤΕΛΟΥ M-SCORE ΓΙΑ ΤΗΝ ΠΑΕ ΠΑΝΑΘΗΝΑΪΚΟΣ

Μεταβλητές μοντέλου	
DSRI	2,227
GMI	1,203
AQI	0,937
SGI	0,632
DEPI	2,690

$$M-SCORE = -1,85$$

Σχολιασμός:

Αφού $M > -2,22$, είναι πιθανό η ΠΑΕ ΠΑΝΑΘΗΝΑΪΚΟΣ να έχει χειραγωγήσει τα αποτελέσματά της.



4.2.5 ΠΑΕ ΠΑΟΚ

ΠΙΝΑΚΑΣ 71: ΠΑΡΑΜΕΤΡΟΙ ΜΟΝΤΕΛΟΥ M-SCORE ΓΙΑ ΤΗΝ ΠΑΕ ΠΑΟΚ

Παράμετροι	2013	2014
Έτος		
Καθαρές πωλήσεις	9.478.797,05	7.848.007,98
Κόστος πωληθέντων	14.944.329,72	21.341.216,92
Καθαρές απαιτήσεις	7.994.791,93	17.003.523,24
Κυκλοφορούν ενεργητικό	11.155.978,40	18.088.165,80
Ακίνητα, εγκαταστάσεις, εξοπλισμός & άυλα στοιχεία	9.389.714,30	13.734.473,92
Αποσβέσεις	7.625.228,75	11.312.772,74
Σύνολο ενεργητικού	21.022.099,95	32.314.851,48

ΠΙΝΑΚΑΣ 72: ΜΕΤΑΒΛΗΤΕΣ ΜΟΝΤΕΛΟΥ M-SCORE ΓΙΑ ΤΗΝ ΠΑΕ ΠΑΟΚ

Μεταβλητές μοντέλου	
DSRI	2,569
GMI	2,982
AQI	0,672
SGI	0,828
DEPI	1,008

$$\mathbf{M-SCORE = -0,15}$$

Σχολιασμός:

Αφού $M > - 2,22$, είναι πιθανό η ΠΑΕ ΠΑΟΚ να έχει χειραγωγήσει τα αποτελέσματά της.



4.2.6 ΠΑΕ SKODA ΞΑΝΘΗ

ΠΙΝΑΚΑΣ 73: ΠΑΡΑΜΕΤΡΟΙ ΜΟΝΤΕΛΟΥ M-SCORE ΓΙΑ ΤΗΝ ΠΑΕ SKODA ΞΑΝΘΗ

Παράμετροι	2013	2014
Έτος		
Καθαρές πωλήσεις	3.930.067,85	2.718.226,79
Κόστος πωληθέντων	3.028.826,71	3.196.227,00
Καθαρές απαιτήσεις	804.083,83	656.883,72
Κυκλοφορούν ενεργητικό	2.464.843,86	2.050.055,47
Ακίνητα, εγκαταστάσεις, εξοπλισμός και άυλα στοιχεία	4.180.087,70	3.781.223,25
Αποσβέσεις	1.566.252,21	1.585.112,04
Σύνολο ενεργητικού	6.686.002,76	5.883.701,58

ΠΙΝΑΚΑΣ 74: ΜΕΤΑΒΛΗΤΕΣ ΜΟΝΤΕΛΟΥ M-SCORE ΓΙΑ ΤΗΝ ΠΑΕ SKODA ΞΑΝΘΗ

Μεταβλητές μοντέλου	
DSRI	1,181
GMI	-0,767
AQI	1,450
SGI	0,692
DEPI	1,084

$$\mathbf{M-SCORE = -4,32}$$

Σχολιασμός:

Αφού $M < - 2,22$, δεν είναι πιθανό η ΠΑΕ SKODA ΞΑΝΘΗ να έχει χειραγωγήσει τα αποτελέσματά της.

4.3 M - SCORE ΑΝΑ ΚΑΛΑΘΟΣΦΑΙΡΙΚΗ ΟΜΑΔΑ



4.3.1 ΚΑΕ ΟΛΥΜΠΙΑΚΟΣ

ΠΙΝΑΚΑΣ 75: ΠΑΡΑΜΕΤΡΟΙ ΜΟΝΤΕΛΟΥ M-SCORE ΓΙΑ ΤΗΝ ΚΑΕ ΟΛΥΜΠΙΑΚΟΣ

Παράμετροι	2013	2014
Έτος		
Καθαρές πωλήσεις	6.272.284,65	7.213.493,61
Κόστος πωληθέντων	13.987.581,27	14.915.997,47
Καθαρές απαιτήσεις	7.139.764,27	6.563.839,37
Κυκλοφορούν ενεργητικό	7.492.673,02	7.344.087,69
Ακίνητα, εγκαταστάσεις, εξοπλισμός & άυλα στοιχεία	6.511.716,99	17.564.834,83
Αποσβέσεις	10.071.513,07	11.494.375,00
Σύνολο ενεργητικού	14.734.896,30	25.594.429,83

ΠΙΝΑΚΑΣ 76: ΜΕΤΑΒΛΗΤΕΣ ΜΟΝΤΕΛΟΥ M-SCORE ΓΙΑ ΤΗΝ ΚΑΕ ΟΛΥΜΠΙΑΚΟΣ

Μεταβλητές μοντέλου	
DSRI	0,799
GMI	0,868
AQI	0,540
SGI	1,150
DEPI	0,651

$$\mathbf{M-SCORE = -3,41}$$

Σχολιασμός:

Αφού $M < - 2,22$, δεν είναι πιθανό η ΚΑΕ ΟΛΥΜΠΙΑΚΟΣ να έχει χειραγωγήσει τα αποτελέσματά της.



4.3.2 ΚΑΕ ΠΑΝΑΘΗΝΑΪΚΟΣ

ΠΙΝΑΚΑΣ 77: ΠΑΡΑΜΕΤΡΟΙ ΜΟΝΤΕΛΟΥ M-SCORE ΓΙΑ ΤΗΝ ΚΑΕ ΠΑΝΑΘΗΝΑΪΚΟΣ

Παράμετροι	2013	2014
Έτος		
Καθαρές πωλήσεις	9.602.006,65	11.375.282,08
Κόστος πωληθέντων	7.150.207,88	8.888.027,73
Καθαρές απαιτήσεις	802.210,61	1.267.026,55
Κυκλοφορούν ενεργητικό	1.320.553,06	1.600.160,10
Ακίνητα, εγκαταστάσεις, εξοπλισμός & άυλα στοιχεία	3459343,52	3.225.044,53
Αποσβέσεις	4.639.330,71	4.693.404,13
Σύνολο ενεργητικού	4.922.282,07	4.965.490,12

ΠΙΝΑΚΑΣ 78: ΜΕΤΑΒΛΗΤΕΣ ΜΟΝΤΕΛΟΥ M-SCORE ΓΙΑ ΤΗΝ ΚΑΕ ΠΑΝΑΘΗΝΑΪΚΟΣ

Μεταβλητές μοντέλου	
DSRI	1,333
GMI	0,856
AQI	0,977
SGI	1,185
DEPI	1,035

$$\mathbf{M-SCORE = -2,65}$$

Σχολιασμός:

Αφού $M < - 2,22$, δεν είναι πιθανό η ΚΑΕ ΠΑΝΑΘΗΝΑΪΚΟΣ να έχει χειραγωγήσει τα αποτελέσματά της.



4.3.3 ΚΑΕ ΠΑΟΚ

ΠΙΝΑΚΑΣ 79: ΠΑΡΑΜΕΤΡΟΙ ΜΟΝΤΕΛΟΥ M-SCORE ΓΙΑ ΤΗΝ ΚΑΕ ΠΑΟΚ

Παράμετροι	2013	2014
Έτος		
Καθαρές πωλήσεις	999.846,97	1.260.634,79
Κόστος πωληθέντων	707.109,47	972.610,50
Καθαρές απαιτήσεις	1.508.594,58	1.226.839,60
Κυκλοφορούν ενεργητικό	1.542.057,89	1.329.944,10
Ακίνητα, εγκαταστάσεις, εξοπλισμός & άυλα στοιχεία	446.421,94	141.731,13
Αποσβέσεις	294.681,17	361.405,36
Σύνολο ενεργητικού	2.771.766,49	1.538.075,30

ΠΙΝΑΚΑΣ 80: ΜΕΤΑΒΛΗΤΕΣ ΜΟΝΤΕΛΟΥ M-SCORE ΓΙΑ ΤΗΝ ΚΑΕ ΠΑΟΚ

Μεταβλητές μοντέλου	
DSRI	0,645
GMI	0,780
AQI	0,153
SGI	1,261
DEPI	1,806

$$\mathbf{M-SCORE = -3,64}$$

Σχολιασμός:

Αφού $M < - 2,22$, δεν είναι πιθανό η ΚΑΕ ΠΑΟΚ να έχει χειραγωγήσει τα αποτελέσματά της.

4.4 ΣΥΜΠΕΡΑΣΜΑΤΑ ΑΠΟ ΤΟ ΜΟΝΤΕΛΟ M - SCORE

ΠΙΝΑΚΑΣ 81: ΣΥΓΚΕΝΤΡΩΤΙΚΑ ΟΙ ΜΕΤΑΒΛΗΤΕΣ ΤΟΥ ΜΟΝΤΕΛΟΥ M-SCORE ΑΝΑ ΟΜΑΔΑ

	DSRI	GMI	AQI	SGI	DEPI	M
ΠΑΕ ΑΣΤΕΡΑΣ ΤΡΙΠΟΛΗΣ	0,981	-2,906	1,730	0,700	0,880	-6,27
ΠΑΕ ΑΤΡΟΜΗΤΟΣ	0,938	-3,329	1,106	1,223	0,952	-6,67
ΠΑΕ ΟΛΥΜΠΙΑΚΟΣ	0,527	0,975	3,351	1,473	0,911	-1,61
ΠΑΕ ΠΑΝΑΘΗΝΑΪΚΟΣ	2,227	1,203	0,937	0,632	2,690	-1,85
ΠΑΕ ΠΑΟΚ	2,569	2,982	0,672	0,828	1,008	-0,15
ΠΑΕ SKODA ΞΑΝΘΗ	1,181	-0,767	1,450	0,692	1,084	-4,32
ΚΑΕ ΟΛΥΜΠΙΑΚΟΣ	0,799	0,868	0,540	1,150	0,651	-3,41
ΚΑΕ ΠΑΝΑΘΗΝΑΪΚΟΣ	1,333	0,856	0,977	1,185	1,035	-2,65
ΚΑΕ ΠΑΟΚ	0,645	0,780	0,153	1,261	1,806	-3,64
<u>ΜΕΣΟΣ ΟΡΟΣ</u>	<u>1,244</u>	<u>0,074</u>	<u>1,213</u>	<u>1,016</u>	<u>1,224</u>	<u>-3,397</u>
<u>ΔΙΑΚΥΜΑΝΣΗ</u>	<u>0,49</u>	<u>4,18</u>	<u>0,86</u>	<u>0,09</u>	<u>0,40</u>	<u>4,57</u>
<i>Τύπος 7: $\sigma^2 = \frac{1}{n-1} \cdot \sum (X_i - \bar{X})^2$</i>						

ΤΥΠΟΣ 8: ΣΥΝΤΕΛΕΣΤΗΣ ΣΥΣΧΕΤΙΣΗΣ

$$r = \frac{\sum (X_i - \bar{X})(M_i - \bar{M})}{\sqrt{\sum (X_i - \bar{X})^2} \cdot \sqrt{\sum (M_i - \bar{M})^2}}$$

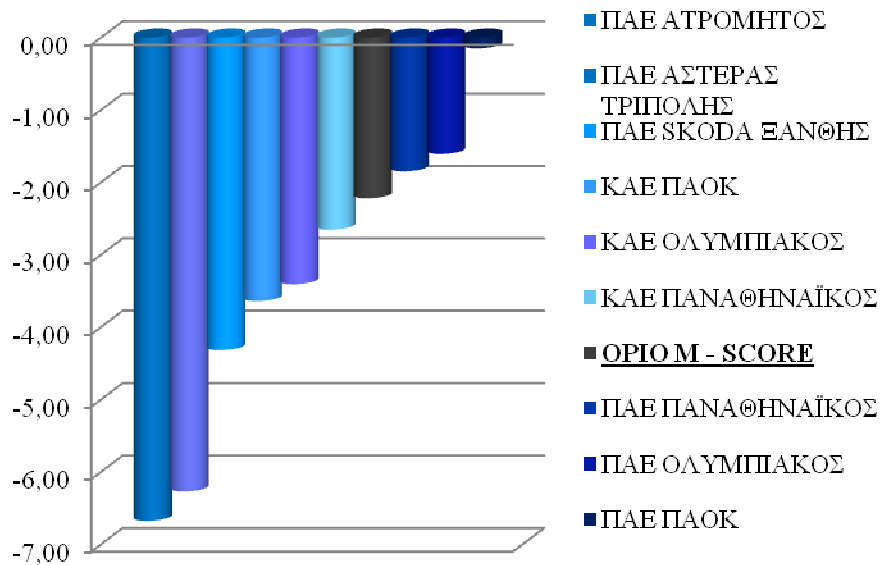
ΠΙΝΑΚΑΣ 82: ΣΥΝΤΕΛΕΣΤΗΣ ΣΥΣΧΕΤΙΣΗΣ ΚΑΘΕ ΜΕΤΑΒΛΗΤΗΣ ΤΟΥ ΜΟΝΤΕΛΟΥ M - SCORE ΜΕ ΤΟ ΣΥΝΤΕΛΕΣΤΗ Μ.

	ΣΥΝΤΕΛΕΣΤΗΣ ΣΥΣΧΕΤΙΣΗΣ ΜΕ ΤΟ Μ
DSRI	0,5459
GMI	0,9629
AQI	0,0235
SGI	0,0396
DEPI	0,2530

Από το συντελεστή συσχέτισης γίνεται κατανοητό ότι ο συντελεστής M είναι θετικά γραμμικά συσχετισμένος με τους δείκτες του υποδείγματος και τη μεγαλύτερη συσχέτιση έχει με το δείκτη GMI, δηλαδή το δείκτη μικτού περιθωρίου κέρδους, ενώ

σχεδόν μηδενική συσχέτιση παρουσιάζει με τους δείκτες AQI και SGI, δηλαδή τους δείκτες ποιότητας ενεργητικού και αύξησης των πωλήσεων αντίστοιχα.

ΔΙΑΓΡΑΜΜΑ 3: ΣΥΝΤΕΛΕΣΤΗΣ Μ ΤΟΥ ΜΟΝΤΕΛΟΥ Μ - SCORE ΣΥΓΚΕΝΤΡΩΤΙΚΑ ΓΙΑ ΟΛΕΣ ΤΙΣ ΠΑΕ ΚΑΙ ΚΑΕ



Στο παραπάνω διάγραμμα φαίνεται το αποτέλεσμα από την ανάλυση M - Score για κάθε ελληνική ποδοσφαιρική και καλαθοσφαιρική με συμμετοχή σε ευρωπαϊκές διοργανώσεις τα τελευταία χρόνια. Κάτω από το -2,22 που θέτει ως όριο το μοντέλο αυτό βρίσκονται έξι ομάδες:

- 1) ΠΑΕ ΑΤΡΟΜΗΤΟΣ
- 2) ΠΑΕ ΑΣΤΕΡΑΣ ΤΡΙΠΟΛΗΣ
- 3) ΠΑΕ SKODA ΞΑΝΘΗ
- 4) ΚΑΕ ΠΑΟΚ
- 5) ΚΑΕ ΟΛΥΜΠΙΑΚΟΣ
- 6) ΚΑΕ ΠΑΝΑΘΗΝΑΪΚΟΣ

Αυτές οι έξι ομάδες δε θεωρείται πιθανό να παραποιούν τα αποτελέσματά τους.

Πάνω από το -2,22 που θέτει ως όριο το μοντέλο M - Score βρίσκονται τρεις ομάδες:

- 1) ΠΑΕ ΠΑΝΑΘΗΝΑΪΚΟΣ
- 2) ΠΑΕ ΟΛΥΜΠΙΑΚΟΣ
- 3) ΠΑΕ ΠΑΟΚ

Αυτές είναι οι ομάδες που θεωρείται πιθανό να παραποιούν τα αποτελέσματά τους.

4.5 ΣΤΑΤΙΣΤΙΚΟΣ ΕΛΕΓΧΟΣ ΓΙΑ ΤΟ ΑΝ ΟΙ ΠΟΔΟΣΦΑΙΡΙΚΕΣ Ή ΟΙ ΚΑΛΑΘΟΣΦΑΙΡΙΚΕΣ ΟΜΑΔΕΣ ΕΙΝΑΙ ΠΕΡΙΣΣΟΤΕΡΟ ΕΠΙΡΡΕΠΕΙΣ ΣΤΗ ΧΕΙΡΑΓΩΓΗΣΗ ΑΠΟΤΕΛΕΣΜΑΤΩΝ

Το δείγμα που εξετάζεται στη συγκεκριμένη εργασία είναι πολύ μικρό για να διεξαχθεί ασφαλές συμπέρασμα για τον πληθυσμό. Με επιφύλαξη λοιπόν για το μικρό δείγμα, θα ελεγχθεί στατιστικά η σχέση του μέσου όρου του συντελεστή Μ που παρουσιάζουν οι ποδοσφαιρικές ομάδες με το μέσο όρο του συντελεστή Μ που παρουσιάζουν οι καλαθοσφαιρικές ομάδες, θεωρώντας ότι ακολουθείται η κανονική κατανομή, για να εξαχθεί συμπέρασμα για όλο τον πληθυσμό, δηλαδή για όλες τις ελληνικές ποδοσφαιρικές και καλαθοσφαιρικές ομάδες.

Επιδιώκουμε βεβαιότητα 95%, άρα θέτουμε ως επίπεδο σημαντικότητας $\alpha=5\%$. Ο έλεγχος θα γίνει χρησιμοποιώντας το πακέτο ανάλυσης Δεδομένων του Microsoft Office Excel, διερευνώντας τις δύο ακόλουθες υποθέσεις:

Υπόθεση H_0 : $\overline{M}_{\text{ποδ}} - \overline{M}_{\text{καλαθ}} = 0$, δηλαδή γίνεται η υπόθεση ότι ο μέσος όρος των συντελεστών Μ από το M-SCORE των ποδοσφαιρικών ομάδων είναι ίσος με το μέσο όρο των Μ των καλαθοσφαιρικών ομάδων στην Ελλάδα.

Υπόθεση H_1 : $\overline{M}_{\text{ποδ}} - \overline{M}_{\text{καλαθ}} \neq 0$, δηλαδή γίνεται η υπόθεση ότι ο μέσος όρος των συντελεστών Μ των ποδοσφαιρικών ομάδων δεν είναι ίσος με το μέσο όρο των Μ των καλαθοσφαιρικών ομάδων στην Ελλάδα.

Ο πίνακας που εξήγε το excel είναι ο παρακάτω:

ΠΙΝΑΚΑΣ 83: ΕΛΕΓΧΟΣ t ΔΥΟ ΔΕΙΓΜΑΤΩΝ ΜΕ ΥΠΟΤΙΘΕΜΕΝΕΣ ΑΝΙΣΕΣ ΔΙΑΚΥΜΑΝΣΕΙΣ

	Ποδοσφαιρικές ομάδες	Καλαθοσφαιρικές ομάδες
Μέσος	-3,478333333	-3,233333333
Διακύμανση	7,181696667	0,268433333
Μέγεθος δείγματος	6	3
Υποτιθέμενη διαφορά μέσων βαθμοί ελευθερίας	0	6
t	-0,216009809	
P (T <= t) μονόπλευρη	0,418068258	
t κρίσιμο, μονόπλευρο	1,943180274	
P (T <= t) δίπλευρη	0,836136517	
t κρίσιμο, δίπλευρο	2,446911846	

Εφόσον όσον αφορά το P μονόπλευρο ισχύει ότι $-1,94 < = - 0,216 < =1,94$, δηλαδή $-P < = - 0,216 < = P$, καθώς και για το P δίπλευρο $-2,44 < = - 0,216 < =2,44$, απορρίπτουμε την υπόθεση H_1 και δεχόμαστε την υπόθεση H_0 .

Συμπέρασμα:

Άρα από το στατιστικό έλεγχο με την επιφύλαξη του μικρού δείγματος, φαίνεται ότι ο μέσος όρος του συντελεστή M είναι ίσος στις ποδοσφαιρικές και καλαθοσφαιρικές ομάδες, άρα δεν είναι οι ομάδες στο ένα άθλημα περισσότερο επιρρεπείς στη χειραγώγηση αποτελεσμάτων από τις ομάδες στο άθλημα.

ΣΥΜΠΕΡΑΣΜΑΤΑ

Στα πλαίσια της παρούσας εργασίας εξηγήθηκε ότι το FINANCIAL FAIR PLAY UEFA είναι ένας κανονισμός που οφείλουν να τηρούν οι ευρωπαϊκές ομάδες, συμπεριλαμβανομένων και των ελληνικών, προκειμένου να αποκτήσουν άδεια συμμετοχής σε ευρωπαϊκές διοργανώσεις.

Ο λόγος που επιβλήθηκε το FINANCIAL FAIR PLAY είναι να επιβάλλει μία ορθή οικονομική διαχείριση στις ομάδες και να αποτρέψει την παραποίηση των αποτελεσμάτων, αφού οι αθλητικές ανώνυμες εταιρείες, όπως και οι υπόλοιπες οικονομικές μονάδες, μπορούν να χρησιμοποιήσουν τους διάφορους λογιστικούς μηχανισμούς που υφίστανται για να ωραιοποιήσουν τα αποτελέσματά τους.

Από τη χρηματοοικονομική ανάλυση που προηγήθηκε προκύπτει ότι το 2014 οι περισσότερες ομάδες δεν έχουν ικανοποιητική ρευστότητα, αλλά ανταπεξέρχονται στις υποχρεώσεις τους επειδή εισπράττουν χρήματα γρηγορότερα από ό,τι τα αποδίδουν. Επίσης λόγω διαχρονικών ζημιών πέντε στις εννιά ομάδες έχουν πλέον αρνητικά Ίδια Κεφάλαια, αλλά και από τις υπόλοιπες μόνο η Skoda Ξάνθη παρουσιάζει ισορροπία στη δομή των κεφαλαίων της. Αναφορικά με την αποδοτικότητα, σε ικανοποιητική θέση βρίσκονται μόνο τρεις από τις εννιά ομάδες, καθώς έχουν θετικό και περιθώριο μικτού κέρδους και περιθώριο καθαρού κέρδους.

Όσον αφορά το μοντέλο M - SCORE, η χρήση του έδειξε ότι είναι πιθανόν οι ομάδες Π.Α.Ε. Παναθηναϊκός, Π.Α.Ε. Ολυμπιακός και Π.Α.Ε. ΠΑΟΚ να έχουν αλλοιώσει σε ένα βαθμό τα αποτελέσματά τους, ωστόσο υπενθυμίζεται ότι το μοντέλο αυτό στατιστικά σωστά εντάσσει εταιρείες στην κατηγορία αυτών που παραποιούν τα αποτελέσματά τους σε ποσοστό 76%.

Τέλος, από το στατιστικό έλεγχο που διεξήχθη με την επιφύλαξη του μικρού εξεταστέου δείγματος φάνηκε ότι δεν είναι κατά κανόνα περισσότεροι επιρρεπείς οι ποδοσφαιρικές και καλαθοσφαιρικές ομάδες στη χειραγώγηση αποτελεσμάτων.

Τα συμπεράσματα αυτά στηρίχθηκαν στην ανάλυση των οικονομικών καταστάσεων των ομάδων μέσω δεικτών. Τα αποτελέσματα αυτά μπορούν να συνδεθούν με αναλύσεις των μελλοντικών οικονομικών καταστάσεων των ελληνικών ΠΑΕ και ΚΑΕ, ώστε να εξακριβωθεί αν πρόκειται για διαχρονικά αποτελέσματα ή αφορούν μόνο την τρέχουσα περίοδο. Για παράδειγμα να διερευνηθεί αν ο δείκτης M παραμένει υψηλός στις

ομάδες που η τιμή του υπερέβαινε το αποδεκτό όριο και χαμηλός σε όσες δε φαίνεται την τρέχουσα περίοδο πιθανότητα χειραγώγησης των αποτελεσμάτων τους.

ΒΙΒΛΙΟΓΡΑΦΙΑ - ΑΡΘΡΟΓΡΑΦΙΑ

1. Albrecht W. D., Richardson F. M., (1990), "Income smoothing by economic sector", άρθρο στο περιοδικό *Journal of Business Finance and Accounting*, τεύχος 17, σελίδες 713-730
2. Association of Certified Fraud Examiners, Inc., (2013), «Financial Transactions and Fraud Schemes», ενότητα "Accounting Concepts", <https://avdeshmukh.files.wordpress.com/2013/05/2013-international-fraud-examiners-manual.pdf>
3. Belkaoui A., Picur R, (1984), "The Smoothing of Income Numbers: Some Empirical Evidence on Systematic Differences Between Core And Periphery Industrial Sector", άρθρο στο *Journal of Business Finance & Accounting*, τεύχος 11, σελίδες 527 - 545
4. Beneish M. D., (1997) "Detecting GAAP Violation: Implications for Assessing Earnings Management Among Firms with Extreme Financial Performance," *Journal of Accounting and Public Policy*, vol. 16, no. 3, pp. 271-309
5. Cosmin, Lungu, (2010), "A census of creative accounting techniques", *Romanian Economic Business Review*, Vol. 5, issue 4-1, pages 104-108
6. Cressey, D. R. (1950), "The criminal violation of financial trust", *American Sociological Review*, Vol. 15, No 6, σελίδες 738-743, από την ιστοσελίδα www.jstor.org
7. Croft Ed., 2011, "The Beneish M-Score: Identifying Earnings Management and Short Candidates", [stockopedia.com](http://www.stockopedia.com), <http://www.stockopedia.com/content/the-beneish-m-score-identifying-earnings-management-and-short-candidates-56823/>
8. Douglas M., (1987), "Income Smoothing and Incentives: Empirical Tests Using Accounting Changes", άρθρο στο περιοδικό *The Accounting Review*, τεύχος 62, No. 2, σελίδες 358 - 377
9. Eckel N., (1981) "The Income Smoothing Hypothesis Revisited", άρθρο στο περιοδικό *ABACUS*, τεύχος 17, σελίδες 28 - 40
10. Fern R.H., B. Brown, Dickey S.W., (1994), "An empirical test of politically motivated income smoothing in the oil refining industry", *Journal of Applied Business Research*, τεύχος 10, No. 1, σελίδα 92
11. Ferrell O.C., Fraedrich J., (1997), "Business Ethics, Ethical Decision Making and Cases", Houghton Mifflin Company, Boston, New York, Third Edition

12. Herbert Ian, "Financial Fair Play: UEFA appeal against court ruling that could grant clubs an extra £10 million to spend on players", online article, The Independent, <http://www.independent.co.uk/sport/football/european/financial-fair-play-uefa-appeal-against-court-ruling-that-could-grant-clubs-an-extra-10-million-to-spend-on-players-10340834.html>
13. Itoh, K. (2007) "Corporate Valuation", άρθρο στην εφημερίδα Nihon Keizai Shimbunsha, σελίδα 207
14. McKee T., (2005), "Earnings Management: An executive Perspective", 1η έκδοση
15. Scott W., (2009), "Financial Accounting Theory", 5th Edition, Prentice Hall, σελίδα 405
16. Stolowy H., Breton, Gaetan (2004), "Accounts Manipulation: A literature Review and Proposed Conceptual Framework", άρθρο στο "Review of Accounting and Finance", τεύχος 3, σελίδες 5 - 92
17. UEFA, (2012) "Financial Fair Play", media information, http://www.financialfairplay.co.uk/resources/FFP%20Press%20Kit%20EN_FINAL_en%20_1_.pdf
18. UEFA, (2012), "UEFA CLUB LICENSING AND FINANCIAL FAIR PLAY REGULATIONS", Edition 2012, ιστοσελίδα: http://www.uefa.com/MultimediaFiles/Download/Tech/uefaorg/General/01/80/54/10/1805410_DOWNLOAD.pdf
19. WIKIPEDIA, the free encyclopedia, "Criticism of FFP", https://en.wikipedia.org/wiki/UEFA_Financial_Fair_Play_Regulations#Criticism_of_FFP
20. Αγιοστρατίτης, (2012), "Βαριά τιμωρία στον ΠΑΟΚ", online άρθρο στο zougla.gr, 28/08/2012, <http://www.zougla.gr/sports/article/uefa-varia-timoria-ston-paok>
21. Γκαμπράνης, (2012), "Ανάσα με αναστολή", online άρθρο στο agelioforos.gr, 11/01/2012, <http://www.agelioforos.gr/default.asp?pid=7&ct=5&artid=125346>
22. Γκορτζής Α., (2013), "Η Επιχειρηματική Ηθική φέρνει λύσεις", άρθρο στην Ελευθεροτυπία, 17 Απριλίου 2013
23. Επίσημη Εφημερίδα της Ευρωπαϊκής Ένωσης, (2010), "ΕΝΟΠΟΙΗΜΕΝΗ ΑΠΟΔΟΣΗ ΤΗΣ ΣΥΝΘΗΚΗΣ ΓΙΑ ΤΗ ΛΕΙΤΟΥΡΓΙΑ ΤΗΣ ΕΥΡΩΠΑΪΚΗΣ ΕΝΩΣΗΣ"
24. Θανόπουλος Ι., (2009), "Επιχειρηματική Ηθική και Δεοντολογία, Στην Εποχή της Εταιρικής Διακυβέρνησης", Εκδόσεις Νικητόπουλος Ε και ΣΙΑ ΕΕ

25. Καζαντζής Χ., (2006), "Ελεγκτική & Εσωτερικός Έλεγχος, Μια συστηματική προσέγγιση Εννοιών, Αρχών και Προτύπων", Πειραιάς, εκδόσεις BUSINESS PLUS A.E.
26. Μπαλαλέξης Σ., (2001), "Η Άσκηση της Επινοητικής Λογιστικής από τις Ελληνικές Επιχειρήσεις", άρθρο στο "Λογιστής", τεύχος Ιουλίου, σελίδες 1109-1119
27. Ρούσσοις Α., (2013), "Ειδικές διατάξεις Ν. 2190/1920 περί Α.Ε.", Ινστιτούτο Εκπαίδευσης Σώματος Ορκωτών Ελεγκτών Λογιστών
28. Σπάθης Χ. (2002), "Εμπειρική Διερεύνηση της παραποίησης των οικονομικών καταστάσεων", άρθρο στο "Λογιστής", τεύχος 570, σελίδες 1286-1294
29. Τσιμπίδας, (2015), "Πρόστιμο 200.000 ευρώ για το Financial Fair Play", online άρθρο στο Sport 24, 27/02/2015, ηλεκτρονική διεύθυνση: <http://www.sport24.gr/football/omades/Panathinaikos/proeidopoihsh-kai-symvivasmos-gia-to-ffp.3330607.html>

ΠΑΡΑΡΤΗΜΑ - ΙΣΟΛΟΓΙΣΜΟΙ ΟΜΑΔΩΝ 2013 & 2014

ΠΑΕ ΑΣΤΕΡΑΣ ΤΡΙΠΟΛΗΣ 2013

ΑΓΣ ΑΣΤΕΡΑΣ ΤΡΙΠΟΛΗΣ ΠΟΔΟΣΦΑΙΡΙΚΗ ΑΝΩΝΥΜΗ ΕΤΑΙΡΕΙΑ

ΙΣΟΛΟΓΙΣΜΟΣ ΤΗΣ 30ης ΙΟΥΝΙΟΥ 2013 - 7η ΕΤΑΙΡΙΚΗ ΧΡΗΣΗ (1η ΙΟΥΛΙΟΥ 2012 - 30η ΙΟΥΝΙΟΥ 2013) ΑΡ. Γ.Ε.ΜΗ 029315814000 (ΠΟΣΑ ΣΕ €)

ΕΝΕΡΓΗΤΙΚΟ	Ποσά κλεισμ. χρήσεως 1.7.2012 - 30.6.2013			Ποσά προηγ. χρήσεως 1.7.2011-30.6.2012			ΠΑΘΗΤΙΚΟ	Ποσά κλεισμ. χρήσεως 1.7.2012 - 30.6.2013	Ποσά προηγ. χρήσεως 1.7.2011-30.6.2012
	Αξία κτήσεως	Αποσβέσεις	Αναπ.αξία	Αξία κτήσεως	Αποσβέσεις	Αναπ.αξία			
Β.ΕΞΟΔΑ ΕΓΚΑΤΑΣΤΑΣΕΩΣ							Α.ΙΔΙΑ ΚΕΦΑΛΑΙΑ		
1.Εξόδα ίδρυσ. & α' εγκλίσεως	5.157,07	5.157,03	0,04	5.157,07	5.157,03	0,04	Ι.Κεφάλαιο Μετοχικό		
4.Λοπά εξόδα εγκλίσεως	130.497,52	124.151,44	6.346,08	123.211,14	119.299,11	3.912,03	164.336 Μετοχές των 30,00 ευρώ		
	136.654,68	129.308,47	6.348,12	128.368,21	124.456,14	3.912,07	1.Καθαρό κέρδη	1.830.080,00	1.420.080,00
Γ.ΠΑΓΙΟ ΕΝΕΡΓΗΤΙΚΟ							ΙV.Αποθεματικά Κεφάλαια		
I.Ασώματες ακινητοποιήσεις							1.Τακτικό αποθεματικό	33.666,88	33.666,88
Ε.Εξόδα μεταγραφών και αναντίστοιχων συμβολικών ποδοσφαιριστών	1.816.500,00	778.295,12	1.038.204,88	1.894.000,00	742.245,07	1.151.754,93	ΙV.Αποθελίματα εις νέο		
	1.816.500,00	778.295,12	1.038.204,88	1.894.000,00	742.245,07	1.151.754,93	Υπόλοιπο κερδών(ζημιών) χρήσεως εις νέο	442.831,82	-87.436,04
II.Ενοσώματες ακινητοποιήσεις							Υπόλοιπο ζημιών προηγούμενων χρήσεων	-1.468.108,67	-1.381.874,63
3.Κτίρια & Τοιχικά έργα	400.485,89	119.981,36	280.504,53	400.485,89	66.747,17	333.738,72	VI.Ποσά προορισμένα για αύξηση κεφαλαίου		
4.Μηχ/τα-τεχνικές εγκαθ. και λοιπός μηχ. εξοπλισμός	131.335,64	66.998,02	66.337,62	131.335,64	51.791,63	79.544,01	1.Καθίσταται μετρώων	0,00	248.888,00
5.Μεταφορικά μέσα	295.534,48	164.640,84	130.893,64	299.034,48	134.888,73	164.145,75	Σύνολο ιδίων κεφαλαίων (ΑΙ+ΑΙV+ΑV+ΑVΙ)	847.468,91	244.616,28
6.Επιπλ. & λοιπός εξοπλισμός	639.683,76	536.595,33	104.088,43	602.621,68	461.295,42	141.326,26			
7.Ακινήτοποιήσεις υπό εκτέλεση & προκαταβολές	45.713,36	0,00	45.713,36	27.639,06	0,00	27.639,06			
	1.612.763,13	888.216,66	828.637,68	1.481.118,76	714.722,86	748.988,80			
Σύνολο ακινητοποιήσεων (ΓI+ΓII)	3.328.263,13	1.884.610,87	1.884.742,48	3.366.118,76	1.468.988,02	1.888.148,73	Β.ΠΡΟΒΛΕΨΕΙΣ		
III.Συμμετοχές και άλλες μακροπρόθεσμες χρηματικές απαιτήσεις							1.Προβλέψεις για αποζημίωση προσωπικού λόγω εξόδου από την υπηρεσία	19.345,48	14.802,58
7.Λοιπές μακροπρόθεσμες απαιτήσεις			2.000,00			2.000,00	2.Λοιπές προβλέψεις	0,00	0,00
Σύνολο πάγιου ενεργητικού (ΓI+ΓII+ΓIII)			1.888.742,48			1.890.148,73		19.345,48	14.802,58
Δ.ΚΥΚΛΟΦΟΡΟΥΝ ΕΝΕΡΓΗΤΙΚΟ							Γ.ΥΠΟΧΡΕΩΣΕΙΣ		
II.Απαιτήσεις							I.Μακροπρόθεσμες υποχρεώσεις		
1.Πελάτες	946.356,99			889.511,08			α.Ποδοσφαιριστές- Οφειλόμενες δόσεις συμβολικών	338.690,00	477.760,00
Μείων Προβλέψεις	50.000,00	856.356,99		75.000,00	814.511,08				
3α.Επιταγές εισπρακτές		39.000,00			8.888,00		II.Βραχυπρόθεσμες υποχρεώσεις		
8. Δασμετέμνοι λόγω καταθέσεων		476.720,00			476.720,00		1.Προμηθευτές	123.013,08	331.891,04
11. Χρεώσιτες διαφορά		5.159,43	1.377.238,42		5.000,00	1.306.119,08	3α.Επιταγές πληρωτέες(μετα/ντες)	2.280,03	0,00
IV.Διαθέσιμα							4.Προκαταβολές πελατών	0,00	1.232,44
1.Ταμείο		5.930,02			5.768,78		5.Υποχρεώσεις από φόρους τέλη	108.581,65	133.823,42
3.Καθίσταται όμιλος & προθεσμια		541.147,07	647.077,08		160.138,13	186.908,91	6.Ασφαλιστικά οργανισμοί	26.305,91	16.407,85
Σύνολο κυκλοφορούντος ενεργητικού (ΔII+ΔIV)			1.824.313,61			1.471.026,98	11.Πιστωτές διαφόρων	1.303.217,98	1.471.194,14
Ε.ΜΕΤΑΒΑΤΙΚΟΙ ΛΟΓΙΣΜΟΙ ΕΝΕΡΓΗΤΙΚΟΥ							11α.Υποχρεώσεις από μεταγραφές, ανανεώσεις συμβολικών ποδοσφαιριστών	733.460,00	689.720,00
1.Εξόδα επόμενων χρήσεων		1.823,85			3.338,76		Σύνολο υποχρεώσεων (ΓI+ΓII)	2.296.868,86	2.844.288,88
2.Εσοδα χρήσεως εισπρακτά		1.027,10	2.860,86		2.911,21	8.248,87	Σύνολο ενεργητικών (Α+Β+Γ)	2.833.448,86	3.122.018,88
ΓΕΝΙΚΟ ΣΥΝΟΛΟ ΕΝΕΡΓΗΤΙΚΟΥ (Β+Γ+Δ+Ε)			3.800.263,04			3.381.338,78	ΓΕΝΙΚΟ ΣΥΝΟΛΟ ΠΑΘΗΤΙΚΟΥ (Α+Β+Γ)	3.800.263,04	3.381.338,78
ΛΟΓΑΡΙΑΣΜΟΙ ΤΑΞΕΩΣ ΧΡΕΩΣΤΙΚΟΥ							ΛΟΓΑΡΙΑΣΜΟΙ ΤΑΞΕΩΣ ΠΙΣΤΩΤΙΚΟΥ		
2.Χρεωστικοί λογαρ.εγγυήσεων & εμπρόσθιων ασφαλίσεων			440.000,00			481.720,00	2.Πιστωτικοί λογαριασμοί εγγυήσεων & εμπρόσθιων ασφαλίσεων	440.000,00	481.720,00

Σημειώσεις: 1) Η τραπεζική αξία των ποδοσφαιριστών της ΑΓΣ ΑΣΤΕΡΑΣ ΤΡΙΠΟΛΗΣ ΠΑΕ για την οικονομική χρήση 1/7/2012-30/6/2013 ανέρχεται σε € 2.257.032,00 (όπως αυτή προσδιορίστηκε από την Επιτροπή Αποτίμησης Αξίας Αθλητών, σύμφωνα με τις διατάξεις του άρθρου 76α του Ν.2725/1999), η οποία λαμβάνεται υπόψη στον προσδιορισμό των Ίδιων Κεφαλαίων μόνο για τους σκοπούς εφαρμογής των διατάξεων του άρθρου 47 του Κ.Ν.2190/1920. 2) Σύμφωνα με την 30.12.2012 απόφαση της Τακτικής Γενικής Συνέλευσης των μετόχων της εταιρείας έγινε αύξηση του μετοχικού της κεφαλαίου κατά το ποσό των € 510.000,00 με καταβολή μετρητών και την έκδοση 17.000 νέων ονομαστικών μετρώων ποσού € 30,00 έκαστης.

ΚΑΤΑΣΤΑΣΗ ΛΟΓΑΡΙΑΣΜΟΥ ΑΠΟΤΕΛΣΜΑΤΩΝ ΧΡΗΣΕΩΣ 30ης ΙΟΥΝΙΟΥ 2013 (1 ΙΟΥΝΙΟΥ 2012-30 ΙΟΥΝΙΟΥ 2013)				ΠΙΝΑΚΑΣ ΔΙΑΒΕΒΩΣΕΩΣ ΑΠΟΤΕΛΣΜΑΤΩΝ		
Ποσά κλεισίμ. χρήσεως 1.7.2012 - 30.6.2013		Ποσά προηγ. χρήσεως 1.7.2011-30.6.2012		Ποσά κλεισίμ. χρήσεως 1.7.2012 - 30.6.2013	Ποσά προηγ. Χρήσεως 1.7.2011-30.6.2012	
Ι. Αποτελέσματα εκμεταλλεύσεως						
Εσοδα από αγώνες	2.444.545,48		2.340.695,56	Καθαρά αποτελέσματα (Κέρδη)(Ζημιές) χρήσεως	442.831,82	-87.436,04
Εσοδα από παραχώρηση ποδοσφαιριστών	800.000,00	3.244.645,48	750.000,00	3.100.695,56		
Μείον: Έξοδα ποδοσφαιρικού τμήματος		2.992.233,08		3.224.328,66		
Μικτά αποτελέσματα (Κέρδη)(Ζημιές) εκμεταλλεύσεως		252.412,40		-123.633,10		
Πλέον: Άλλα εσοδα εκμεταλλεύσεως		1.432.944,40		871.110,89		
ΣΥΝΟΛΟ		1.686.366,80		747.477,89		
ΜΕΙΟΝ: 1. Έξοδα διοικητικής λειτουργίας	1.199.922,83		831.446,53			
3. Έξοδα λειτουργίας διαβέβωσης	66.371,50	1.244.294,33	42.068,54	873.519,07		
Μερικά αποτελέσματα (Κέρδη)(Ζημιές) εκμεταλλεύσεως ΠΛΕΟΝ:		441.082,47		-126.037,18		
4. Πιστωτικοί τόκοι και συναφή έσοδα	17.791,98	17.791,98	18.937,30	18.937,30		
ΜΕΙΟΝ:						
3. Χρεωστικοί τόκοι και συναφή έξοδα	21.060,23	21.060,23	13.985,75	13.985,75		
Ολικά αποτελέσματα (Κέρδη)(Ζημιές) εκμεταλλεύσεως		437.794,22		-121.086,84		
ΙΙ. ΠΛΕΟΝ: Έκτακτα Αποτελέσματα						
1. Έκτακτα και ανόργανα έσοδα	10.288,96		13.554,35			
1α. Διαγραφή οφελών απομωρηθέντων ποδιστών	702.300,00		1.081.292,03			
2. Έκτακτα κέρδη	0,00		0,00			
4. Έσοδα από προβλέψεις προηγούμενων χρήσεων	0,00	717.588,96	660,77	1.026.517,15		
Μείον:						
1. Έκτακτα και ανόργανα έξοδα	3.993,75		42.189,37			
1α. Αποσβέσεις απομωρηθέντων ποδιστών	685.837,77		969.669,11			
2. Έκτακτες ζημιές	933,33		0,00			
3. Έξοδα προηγούμενων χρήσεων	1.786,71		8,07			
4. Προβλέψεις για έκτακτους κινδύνους	15.000,00	707.551,56	30.000,00	1.041.866,55		
Οργανικά και έκτακτα αποτελέσματα (Κέρδη)(Ζημιές)		442.831,82		-87.436,04		
ΜΕΙΟΝ:						
Σύνολο αποσβέσεων πάγιων στοιχείων	1.599.872,04		1.751.896,42			
Μείον: Οι από αυτές ενσωματωμένες στο λειτουργικό κόστος ΚΑΘΑΡΑ ΑΠΟΤΕΛΕΣΜΑΤΑ (Κέρδη)(Ζημιές) ΧΡΗΣΕΩΣ προ φόρων	1.599.872,04	0,00	1.751.896,42	0,00		
		442.831,82		-87.436,04		

ΤΡΙΠΟΛΗ, 29 ΟΚΤΩΒΡΙΟΥ 2013
Ο ΠΡΟΕΔΡΟΣ ΤΟΥ Δ.Σ. & ΔΙΟΝΩΝ ΣΥΜΒΟΥΛΟΣ

ΜΠΟΡΟΒΗΛΟΣ ΓΕΩΡΓΙΟΣ
Α.Δ.Τ. Ν-462760

Ο Α ΑΝΤΙΠΡΟΕΔΡΟΣ ΤΟΥ Δ.Σ.

ΜΠΑΚΟΣ ΝΙΚΟΛΑΟΣ
Α.Δ.Τ. Χ-187686

Ο ΛΟΓΙΣΤΗΣ

ΣΥΚΑΡΑΣ ΝΙΚΟΛΑΟΣ
Α.Δ.Τ. Α-042880

Έκθεση Ελέγχου Ανειδίτητου Ορκιστού Ελεγκτή Λογιστή
Προς τους Μετόχους της Ποδοσφαιρικής Ανώνυμης Εταιρείας «ΑΓΣ ΑΣΤΕΡΑΣ ΤΡΙΠΟΛΗΣ»

Έκθεση επί των Οικονομικών Καταστάσεων

Ελέγξαμε τις ανωτέρω οικονομικές καταστάσεις της Ποδοσφαιρικής Ανώνυμης Εταιρείας «ΑΓΣ ΑΣΤΕΡΑΣ ΤΡΙΠΟΛΗΣ», οι οποίες αποσκοπούν από τον Ισολογισμό της 30^{ης} Ιουνίου 2013, την κατάσταση αποτελεσμάτων και τον πίνακα διάθεσης αποτελεσμάτων της χρήσεως που έληξε την ημερομηνία αυτή, καθώς και το σχετικό πρόσθετο.

Ειρήνη της Διοίκησης για τις Οικονομικές Καταστάσεις

Η Διοίκηση έχει την ευθύνη για την κατάρτιση και εύλογη παρουσίαση αυτών των οικονομικών καταστάσεων σύμφωνα με τα Λογιστικά Πρότυπα που προδιαγράφονται από το Ελληνικό Γενικό Λογιστικό Σύστημα και τις διατάξεις των άρθρων 42^α έως και 43^α του κωδ. Ν. 2190/1920, όπως και για εκείνες τις εσωτερικές διαδικασίες που η Διοίκηση καθάρει ως απαραίτητες ώστε να καθίσταται δυνατή η κατάρτιση οικονομικών καταστάσεων απαλλαγμένων από ουσιώδη αναρρίθια, που οφείλονται είτε σε απάτη είτε σε λάθος.

Ειρήνη του Ελεγκτή

Η δική μας ειρήνη είναι να εκφράσουμε γνώμη επί αυτών των οικονομικών καταστάσεων με βάση τον έλεγχό μας. Δεν ενγερξόμαστε τον έλεγχό μας σύμφωνα με τα Διεθνή Πρότυπα Ελέγχου. Τα πρότυπα αυτά απαιτούν να συμμορφωνόμαστε με κανόνες δεοντολογίας, καθώς και να σχεδιάζουμε και διενεργούμε τον έλεγχο με σκοπό την απόκτηση εύλογης διασφάλισης για το εάν οι οικονομικές καταστάσεις είναι απαλλαγμένες από ουσιώδη αναρρίθια. Ο έλεγχος περιλαμβάνει τη διενέργεια διαδικασιών για την απόκτηση ελεγκτικών τεκμηρίων, σχετικά με τα ποσά και τις γνωστοποιήσεις στις οικονομικές καταστάσεις. Οι επιλεγμένες διαδικασίες βασίζονται στην κρίση του ελεγκτή περιλαμβανομένης της εκτίμησης των ενδυνάμων ουσιώδους αναρρίθιας των οικονομικών καταστάσεων, που οφείλονται είτε σε απάτη είτε σε λάθος. Κατά τη διενέργεια αυτών των εκτιμήσεων κινδύνου, ο ελεγκτής εστιάζει τις εσωτερικές διαδικασίες που σχετίζονται με την κατάρτιση και εύλογη παρουσίαση των οικονομικών καταστάσεων της εταιρείας, με σκοπό το σχεδιασμό ελεγκτικών διαδικασιών κατάλληλων για τις περιστάσεις, αλλά όχι με σκοπό την έκφραση γνώμης επί της αποτελεσματικότητας των εσωτερικών διαδικασιών της εταιρείας. Ο έλεγχος περιλαμβάνει επίσης την αξιολόγηση της καταλληλότητας των λογιστικών αρχών και μεθόδων που χρησιμοποιήθηκαν και του εύλογου των εκτιμήσεων που έγιναν από τη Διοίκηση, καθώς και αξιολόγηση της συνολικής παρουσίας των οικονομικών καταστάσεων. Πιστεύουμε ότι τα ελεγκτικά τεκμήρια που έχουμε συγκεντρώσει είναι επαρκή και κατάλληλα για τη θεμελίωση της ελεγκτικής μας γνώμης.

Βάση για Γνώμη με Επιφύλαξη

Από τον έλεγχό μας προκύπτει ότι οι φορολογικές υποχρεώσεις της Εταιρείας δεν έχουν εξοφληθεί από τις φορολογικές αρχές για τις χρήσεις 1/7/2009 - 30/6/2010 και 1/7/2010 - 30/6/2011. Ως εκ τούτου τα φορολογικά αποτελέσματα των χρήσεων αυτών δεν έχουν καταστεί οριστικά. Η εταιρεία δεν έχει προβεί σε εκτίμηση των πρόσθετων φόρων και των προσεγγίσεων που πιθανόν καταλογιστούν σε μελλοντικό φορολογικό έλεγχο και δεν έχει σχηματίσει σχετική πρόβλεψη για αυτή την ενδεχόμενη υποχρέωση. Από τον έλεγχό μας δεν έχουμε αποκτήσει εύλογη διασφάλιση σχετικά με την εκτίμηση του ύψους της πρόβλεψης που τυχόν απαιτείται.

Γνώμη με Επιφύλαξη

Κατά τη γνώμη μας, εκτός από τις πιθανές επιπτώσεις του θέματος που μνημονεύεται στην παράγραφο "Βάση για Γνώμη με Επιφύλαξη", οι ανωτέρω οικονομικές καταστάσεις παρουσιάζουν εύλογο, από κάθε ουσιώδη άποψη, την οικονομική θέση της Ποδοσφαιρικής Ανώνυμης Εταιρείας «ΑΓΣ ΑΣΤΕΡΑΣ ΤΡΙΠΟΛΗΣ» κατά την 30^η Ιουνίου 2013 και τη χρηματοοικονομική της επίδοση για τη χρήση που έληξε την ημερομηνία αυτή σύμφωνα με τα Λογιστικά Πρότυπα που προδιαγράφονται από το Ελληνικό Γενικό Λογιστικό Σύστημα και τις διατάξεις των άρθρων 42^α έως και 43^α του κωδ. Ν. 2190/1920.

Απαρτίδα επί Άλλων Νομοίων και Καταστάσεων Θεμάτων

Επαληθεύσαμε τη συμμόρφωση και την αντιστοίχησή του περιεχομένου της Έκθεσης του Διοικητικού Συμβουλίου με τις ανωτέρω οικονομικές καταστάσεις, στα πλαίσια των οριζόμενων από τα άρθρα 43^α και 37 του Κ.Ν. 2190/1920.

Αθήνα, 5 Δεκεμβρίου 2013
Ο Ορκιστός Ελεγκτής Λογιστής

Γεώργιος Ιωάννης Μποζίκας
Α.Μ. ΣΟΕΛ 29711
ΔΕΘΝΗΣ ΕΛΕΓΚΤΙΚΗ ΑΝΩΝΥΜΗ ΕΤΑΙΡΕΙΑ
ΟΡΚΩΤΩΝ ΕΛΕΓΚΤΩΝ ΛΟΓΙΣΤΩΝ
Πατησίων 81 & Ξεφών, 104 34 Αθήνα
Α.Μ. ΣΟΕΛ 111



ΠΑΕ ΑΣΤΕΡΑΣ ΤΡΙΠΟΛΗΣ 2014

ΑΓΣ ΑΣΤΕΡΑΣ ΤΡΙΠΟΛΗΣ ΠΟΔΟΣΦΑΙΡΙΚΗ ΑΝΩΝΥΜΗ ΕΤΑΙΡΕΙΑ ΙΣΟΛΟΓΙΣΜΟΣ ΤΗΣ 30ης ΙΟΥΝΙΟΥ 2014 - 8η ΕΤΑΙΡΙΚΗ ΧΡΗΣΗ (1η ΙΟΥΛΙΟΥ 2013 - 30η ΙΟΥΝΙΟΥ 2014) ΑΡ. Γ.Ε.ΜΗ 029315814000 (ΠΟΣΑ ΣΕ €)											
ΕΝΕΡΓΗΤΙΚΟ	Ποσό κλεισθ. χρήσεως 1.7.2013 - 30.6.2014			Ποσό προηγ. χρήσεως 1.7.2012-30.6.2013			ΠΑΘΗΤΙΚΟ	Ποσό κλεισθ. χρήσεως 1.7.2013 - 30.6.2014		Ποσό προηγ. χρήσεως 1.7.2012-30.6.2013	
	Αξία κτήσεως	Αποσβέσεις	Αναμείξεις	Αξία κτήσεως	Αποσβέσεις	Αναμείξεις					
Β. ΕΞΟΔΑ ΕΓΚΑΤΑΣΤΑΣΕΩΣ							Α. ΙΔΙΑ ΚΕΦΑΛΑΙΑ				
1. Έσοδα ιδίων ή α' εργασιών	5.157,07	5.157,08	0,04	5.157,07	5.157,03	0,04	1. Κατάλοιπα Μετοχικό				
4. Κατά έσοδα εργασιών	132.251,07	127.317,73	4.933,34	130.497,52	124.151,44	6.346,08	(64.336 Μετοχές των 30,00 ευρώ)				
	<u>137.408,14</u>	<u>132.474,76</u>	<u>4.933,38</u>	<u>135.654,59</u>	<u>129.308,47</u>	<u>6.346,12</u>	1. Καταβλημένο	1.930.080,00		1.930.080,00	
Γ. ΠΑΠΟ ΕΝΕΡΓΗΤΙΚΟ							IV. Αποθεματικά Κατάλοιπα				
1. Απομείνους ακινητοποιήσεων							1. Τακτικό αποθεματικό	33.656,86		33.656,86	
6. Έσοδα μεταφορών και ανανεώσεων συμβολαίων ποδοσφαιριστών	2.202.500,00	888.081,02	1.314.418,98	1.816.500,00	778.295,12	1.038.204,88	Υ. Απομείνους εις νόο				
	<u>2.202.500,00</u>	<u>888.081,02</u>	<u>1.314.418,98</u>	<u>1.816.500,00</u>	<u>778.295,12</u>	<u>1.038.204,88</u>	Υπόλοιπο (ζημιών)/κερδών χρήσεως εις νόο	-623.522,87		442.831,62	
III. Ενούργατες ακινητοποιήσεις							Υπόλοιπο ζημιών προηγούμενων χρήσεων	-1.016.277,95		-1.459.109,57	
3. Κτίρια ή Τονικά έργα	498.362,92	183.721,27	314.641,65	400.485,89	119.981,36	280.504,53					
4. Μηχ/τα-τεχνικά εργαλεία και λοιπά μηχ. εξοπλισμός	141.535,64	79.592,92	61.942,72	131.335,64	65.998,02	65.337,62					
5. Μεταφορικά μέσα	297.544,48	188.438,73	109.105,75	295.534,48	164.640,84	130.893,64					
6. Επιπλα ή λοιπά εξοπλ/σμός	690.774,94	594.756,25	96.018,69	639.683,76	535.595,33	104.088,43					
7. Ανενητοιχισμένα υπό εκτέλεση ή προκαταβολές	34.890,36	0,00	34.890,36	45.713,36	0,00	45.713,36	Σύνολο ιδίων κεφαλαίων (ΑΙ+ΑΥ+ΑΥ)	323.936,04		947.458,91	
	<u>1.663.108,34</u>	<u>1.046.509,17</u>	<u>616.599,17</u>	<u>1.512.753,13</u>	<u>886.215,55</u>	<u>626.537,58</u>					
Σύνολο ακινητοποιήσεων (Γ+III)	<u>3.865.608,34</u>	<u>1.934.590,19</u>	<u>1.931.018,15</u>	<u>3.329.253,13</u>	<u>1.664.510,67</u>	<u>1.664.742,46</u>					
III. Συμβατικοί και άλλες μακροπρόθεσμες χρηματικές απαιτήσεις							Β. ΠΡΟΒΛΕΨΕΙΣ				
7. Λοιπές μακροπρόθεσμες απαιτήσεις			2.000,00			2.000,00	1. Προβλέψεις για απεξήμωση προσωπικού λόγω εφέδου από την υπηρεσία	18.620,92		19.345,48	
Σύνολο πάγιου ενεργητικού (Γ+III+III)			<u>1.933.018,15</u>			<u>1.666.742,46</u>	2. Λοιπές προβλέψεις	0,00		0,00	
								<u>18.620,92</u>		<u>19.345,48</u>	
Δ. ΚΥΚΛΟΦΟΡΟΥΝ ΕΝΕΡΓΗΤΙΚΟ							Γ. ΥΠΟΧΡΕΩΣΕΙΣ				
III. Απαιτήσεις							I. Μακροπρόθεσμες υποχρεώσεις				
1. Πόλοτες	474.947,06			946.356,99			1. Μακροπρόθεσμες υποχρεώσεις				
Μέλων Προβλέψεις	<u>100.000,00</u>	374.947,06		<u>90.000,00</u>	856.356,99		2. Ποσομοιραστικές-Οφειλόμενες ύδατος συμβολαίων	673.980,00		336.590,00	
3α. Επιταγές εισπρακτέες		27.792,00			39.000,00		II. Βραχυπρόθεσμες υποχρεώσεις				
8. Δοσημένα λ/σμοι καταθέσεων		476.720,00			476.720,00		1. Προμηθευτές	70.212,73		123.013,08	
11. Χρεώστες διάφοροι		66.600,00	946.099,06		5.159,43	1.377.236,42	2α. Επιταγές πληρωτέες (μετα/ες ε)	0,00		2.280,03	
IV. Διαθέσιμα							4. Προκαταβολές πωλητών	112,00		0,00	
1. Ταμείο		3.976,86			5.930,02		5. Υποχρεώσεις από φόρους τέλη	90.606,67		108.581,65	
3. Κατάθετες όψεως ή προθεσμίας		<u>154.288,65</u>	<u>158.245,51</u>		<u>541.147,07</u>	<u>547.077,09</u>	6. Ασφαλιστικά οργανισμοί	20.161,74		26.305,91	
Σύνολο κυκλοφορούντος ενεργητικού (ΔII+ΔIV)			<u>1.104.334,57</u>			<u>1.924.313,51</u>	11. Πιστωτές διάφοροι	1.202.537,98		1.303.217,98	
E. ΜΕΤΑΒΑΤΙΚΟΙ ΛΟΓ/ΣΜΟΙ ΕΝΕΡΓΗΤΙΚΟΥ							12α. Υπαρξουσες από μεταγραφές, ανανεώσεις συμβολαίων ποδοσφαιριστών	651.590,00		733.460,00	
1. Έσοδα απόμεινους χρήσεων		3.367,78			1.823,85		Σύνολο υποχρεώσεων (Γ+II)	<u>2.035.221,12</u>		<u>2.296.858,65</u>	
2. Έσοδα χρήσεως εισπρακτέα		<u>6.114,20</u>	<u>9.481,98</u>		<u>1.027,10</u>	<u>2.850,95</u>		<u>2.709.201,12</u>		<u>2.633.448,65</u>	
ΓΕΝΙΚΟ ΣΥΝΟΛΟ ΕΝΕΡΓΗΤΙΚΟΥ (Β+Γ+Δ+E)			<u>3.051.758,08</u>			<u>3.600.253,04</u>		<u>3.051.758,08</u>		<u>3.600.253,04</u>	
ΛΟΓΑΡΙΑΣΜΟΙ ΤΑΞΕΩΣ ΧΡΕΙΣΤΙΚΟΙ							ΛΟΓΑΡΙΑΣΜΟΙ ΤΑΞΕΩΣ ΠΙΣΤΩΤΙΚΟΙ				
2. Χρεωστικοί λ/σμοι εργασιών ή εμπόρωντων ασφαλείων			440.000,00			440.000,00	2. Πιστωτικοί λογαριασμοί εργασιών ή εμπόρωντων ασφαλείων	440.000,00		440.000,00	

Σημειώσεις: Η πλάσματική αξία των ποδοσφαιριστών της ΑΓΣ ΑΣΤΕΡΑΣ ΤΡΙΠΟΛΗΣ ΠΑΕ για την οικονομική χρήση 1/7/2013-30/6/2014 ανέρχεται σε € 2.046.019,00 (όπως αυτή προσδιορίστηκε από την Επιτροπή Αξιολόγησης Αξίας Αθλητών, σύμφωνα με τις διατάξεις του άρθρου 7α του Ν.2725/1999), η οποία λαμβάνεται υπόψη στον προσδιορισμό των Ιδίων Κεφαλαίων μόνο για τους σκοπούς εφαρμογής των διατάξεων του άρθρου 47 του Κ.Ν.2190/1920. Συνεπώς, εάν στο σύνολο των Ιδίων Κεφαλαίων της Εταιρείας κατά την 30/6/2014 ποσού € 323.936,04 προστεθεί η πλάσματική αξία των ποδοσφαιριστών για την οικονομική χρήση 1/7/2013-30/6/2014 ποσού € 2.046.019,00, το τελικό ποσό των Ιδίων Κεφαλαίων θα ανέλθει σε € 2.369.955,04, δηλαδή θα υπερβεί το Μετοχικό Κατάλοιπο της Εταιρείας και συνεπώς δεν συντρέχει περίπτωση εφαρμογής των διατάξεων του άρθρου 47 του κωδ. Ν. 2190/1920.

ΚΑΤΑΣΤΑΣΗ ΛΟΓΑΡΙΑΣΜΟΥ ΑΠΟΤΕΛΕΣΜΑΤΩΝ ΧΡΗΣΕΩΣ 30ης ΙΟΥΝΙΟΥ 2014 (1 ΙΟΥΛΙΟΥ 2013-30 ΙΟΥΝΙΟΥ 2014)				ΠΙΝΑΚΑΣ ΔΙΑΦΕΡΕΣΕΩΣ ΑΠΟΤΕΛΕΣΜΑΤΩΝ	
Ποσά κλειστού χρόνου 1.7.2013 - 30.6.2014		Ποσά προηγ. χρόνου 1.7.2012-30.6.2013		Ποσά κλειστού χρόνου 1.7.2013 - 30.6.2014	Ποσά προηγ. χρόνου 1.7.2012-30.6.2013
I. Αποτελέσματα ακριταλλεύσεως				Καθαρά αποτελέσματα (Ζημία)/Κέρδη	
Εσοδα από αγώνες	2.272.085,62		2.444.645,48	-623.522,87	442.831,62
Εσοδα από παραχώρηση ποδοσφαιριστών	0,00	2.272.085,62	800.000,00	-1.016.277,95	-1.459.109,57
Μίσση Έξοδα ποδοσφαιρικού τμήματος		2.785.779,60		0,00	0,00
Μικτά αποτελέσματα (Ζημία)/Κέρδη ακριταλλεύσεως		-513.693,98		252.412,40	-1.016.277,95
Πλέον Άλλα έσοδα ακριταλλεύσεως		938.389,62		1.432.944,40	-1.016.277,95
ΣΥΝΟΛΟ		424.695,64		1.685.356,80	
ΜΒΟΝ: 1. Έξοδα διακηκτικής λειτουργίας	982.847,31		1.199.922,83		
3. Έξοδα λειτουργίας διακίνησης	48.608,10	1.031.455,41	44.371,50	1.244.294,33	
Μικτά αποτελέσματα (Ζημία)/Κέρδη ακριταλλεύσεως ΠΛΕΟΝ:		-606.759,77		441.062,47	
4. Πιστωτικά τόκοι και συναφή έσοδα	12.170,51	12.170,51	17.791,98	17.791,98	
ΜΒΟΝ:					
3. Χρωστικοί τόκοι και συναφή έξοδα	21.672,12	21.672,12	21.060,23	21.060,23	
Οδικά αποτελέσματα (Ζημία)/Κέρδη ακριταλλεύσεως		-616.261,38		437.794,22	
II. ΠΛΕΟΝ: Έκτακτα Αποτελέσματα					
1. Έκτακτα και ανόργανα έσοδα	8.630,10		10.288,96		
1α. Διαγραφή οφειλών απομνηστεύσεων ποδ/στών	754.930,00		702.300,00		
2. Έκτακτα κέρδη	0,00		0,00		
4. Έσοδα από προβλέψεις προηγούμενων χρήσεων	984,49	764.544,59	0,00	712.388,96	
Μίσση					
1. Έκτακτα και ανόργανα έξοδα	677,52		3.993,75		
1α. Αποβέβαια απομνηστεύσεων ποδ/στών	749.742,34		685.837,77		
2. Έκτακτα ζημία	4.244,88		933,33		
3. Έξοδα προηγούμενων χρήσεων	7.141,44		1.786,71		
4. Προβλέψεις για έκτακτους κινδύνους	10.000,00	771.806,08	15.000,00	707.551,56	
Οργανικά και έκτακτα αποτελέσματα (Ζημία)/Κέρδη		-623.522,87		442.831,62	
ΜΒΟΝ:					
Σύνολο αποβέβαιων πάγιων στοιχείων	1.463.313,69		1.599.872,04		
Μίσση Οι από αυτές ενσωματωμένες στο λειτουργικό κόστος	1.463.313,69	0,00	1.599.872,04	0,00	
ΚΑΘΑΡΑ ΑΠΟΤΕΛΕΣΜΑΤΑ (Ζημία)/Κέρδη ΧΡΗΣΕΩΣ προ φόρων		-623.522,87		442.831,62	

**Έκθεση Ελέγχου Ανεξάρτητου Ορκωτού Ελεγκτή Λογιστή
Προς τους Μετόχους της Ποδοσφαιρικής Ανώνυμης Εταιρείας «ΑΓΣ ΑΣΤΕΡΑΣ ΤΡΙΠΟΛΗΣ»**

Έκθεση επί των Οικονομικών Καταστάσεων

Ελέγξαμε τις ανωτέρω οικονομικές καταστάσεις της Ποδοσφαιρικής Ανώνυμης Εταιρείας «ΑΓΣ ΑΣΤΕΡΑΣ ΤΡΙΠΟΛΗΣ», οι οποίες αποτελούνται από τον ισολογισμό της 30^{ης} Ιουνίου 2014, την κατάσταση αποτελεσμάτων και τον πίνακα διάθεσης αποτελεσμάτων της χρήσεως που έληξε τη ημερομηνία αυτή, καθώς και το σχετικό προαόρτημα.

Ευθύνη της Διοίκησης για τις Οικονομικές Καταστάσεις

Η διοίκηση έχει την ευθύνη για την κατάρτιση και εύλογη παρουσίαση αυτών των οικονομικών καταστάσεων σύμφωνα με τα λογιστικά πρότυπα που προδιαγράφονται από το Ελληνικό Γενικό Λογιστικό Σχέδιο και τις διατάξεις των άρθρων 42^ο έως και 43^ο του κωδ. Ν. 2190/1920, όπως και για εκείνες τις εσωτερικές δικλίδες που η διοίκηση καθορίζει ως απαραίτητες ώστε να καθίσταται δυνατή η κατάρτιση οικονομικών καταστάσεων απαλλαγμένων από ουσιώδη ανακρίβεια, που οφείλονται είτε σε σπάη είτε σε λάθος.

Ευθύνη του Ελεγκτή

Η δική μας ευθύνη είναι να εκφράσουμε γνώμη επί αυτών των οικονομικών καταστάσεων με βάση τον έλεγχό μας. Διενεργήσαμε τον έλεγχο μας σύμφωνα με τα Διεθνή Πρότυπα Ελέγχου. Τα πρότυπα αυτά απαιτούν να συμμορφωνόμαστε με κανόνες δεοντολογίας, καθώς και να σχεδιάζουμε και διενεργούμε τον έλεγχο με σκοπό την απόκτηση εύλογης διασφάλισης για το εάν οι οικονομικές καταστάσεις είναι απαλλαγμένες από ουσιώδη ανακρίβεια.

Ο έλεγχος περιλαμβάνει τη διενέργεια διαδικασιών για την απόκτηση ελεγκτικών τεκμηρίων, σχετικά με τα ποσά και τις γνωστοποιήσεις στις οικονομικές καταστάσεις. Οι επιλεγμένες διαδικασίες βασίζονται στην κρίση του ελεγκτή περιλαμβανομένης της εκτίμησης των κινδύνων ουσιώδους ανακρίβειας των οικονομικών καταστάσεων, που οφείλονται είτε σε σπάη είτε σε λάθος. Κατά τη διενέργεια αυτών των εκτιμήσεων κινδύνου, ο ελεγκτής εξετάζει τις εσωτερικές δικλίδες που σχετίζονται με την κατάρτιση και εύλογη παρουσίαση των οικονομικών καταστάσεων της εταιρείας, με σκοπό το σχεδιασμό ελεγκτικών διαδικασιών κατάλληλων για τις περιστάσεις, αλλά όχι με σκοπό την έκφραση γνώμης επί της αποτελεσματικότητας των εσωτερικών δικλίδων της εταιρείας. Ο έλεγχος περιλαμβάνει επίσης την αξιολόγηση της καταλληλότητας των λογιστικών αρχών και μεθόδων που χρησιμοποιήθηκαν και του εύλογου των εκτιμήσεων που έγιναν από τη διοίκηση, καθώς και αξιολόγηση της συνολικής παρουσίας των οικονομικών καταστάσεων.

Πιστεύουμε ότι τα ελεγκτικά τεκμήρια που έχουμε συγκεντρώσει είναι επαρκή και κατάλληλα για τη θεμελίωση της ελεγκτικής μας γνώμης.

Βάση για Γνώμη με Επιδόληξη

Από τον έλεγχο μας προέκυψε ότι οι φορολογικές υποχρεώσεις της Εταιρείας δεν έχουν εξεταστεί από τις φορολογικές αρχές για τις χρήσεις 1/7/2009 - 30/6/2010 και 1/7/2010 - 30/6/2011. Ως εκ τούτου τα φορολογικά αποτελέσματα των χρήσεων αυτών δεν έχουν καταστεί οριστικά. Η εταιρεία δεν έχει προβεί σε εκτίμηση των πρόσθετων φόρων και των προσαιζημάτων που πιθανόν καταλογιστούν σε μελλοντικό φορολογικό έλεγχο και δεν έχει σχηματίσει σχετική πρόβλεψη για αυτή την ενδεχόμενη υποχρέωση. Από τον έλεγχό μας δεν έχουμε αποκτήσει εύλογη διασφάλιση σχετικά με την εκτίμηση του ύψους της πρόβλεψης που τυχόν απαιτείται.

Γνώμη με Επιδόληξη

Κατά τη γνώμη μας, εκτός από τις πιθανές επιπτώσεις του θέματος που μνημονεύεται στην παράγραφο «Βάση για Γνώμη με Επιδόληξη», οι ανωτέρω οικονομικές καταστάσεις παρουσιάζουν εύλογα, από κάθε ουσιώδη άποψη, την οικονομική θέση της Ποδοσφαιρικής Ανώνυμης Εταιρείας «ΑΓΣ ΑΣΤΕΡΑΣ ΤΡΙΠΟΛΗΣ» κατά την 30^η Ιουνίου 2014 και τη χρηματοοικονομική της επίδοση για τη χρήση που έληξε τη ημερομηνία αυτή σύμφωνα με τα λογιστικά πρότυπα που προδιαγράφονται από το Ελληνικό Γενικό Λογιστικό Σχέδιο και τις διατάξεις των άρθρων 42^ο έως και 43^ο του κωδ. Ν. 2190/1920.

Αναφορά επί Άλλων Νομικών και Κανονιστικών Θεμάτων

Επαληθεύσαμε τη συμφωνία και την αντίστοιχη του περιεχομένου της Έκθεσης του Διοικητικού Συμβουλίου με τις ανωτέρω οικονομικές καταστάσεις, στα πλαίσια των οριζόμενων από τα άρθρα 43^ο και 37 του κ.ν. 2190/1920.

Αθήνα, 4 Δεκεμβρίου 2014
Ο Ορκωτός Ελεγκτής Λογιστής



Γεώργιος Ιωάννης Μποζίκας
Α.Μ. ΣΟΕΛ 29711
ΔΕΘΝΗΣ ΕΛΕΓΚΤΙΚΗ ΑΝΩΝΥΜΗ ΕΤΑΙΡΕΙΑ
ΟΡΚΩΤΩΝ ΕΛΕΓΚΤΩΝ ΛΟΓΙΣΤΩΝ
Πατησίων 81 & Χελσών, 104 34 Αθήνα
Α.Μ. ΣΟΕΛ 111

ΠΑΕ ΑΤΡΟΜΗΤΟΣ 2013

Π.Α.Ε. Α.Π.Σ. ΑΤΡΟΜΗΤΟΣ ΑΘΗΝΩΝ 1923

ΙΣΟΛΟΓΙΣΜΟΣ ΤΗΣ 30ης ΙΟΥΝΙΟΥ 2013- 12η ΕΤΑΙΡΙΚΗ ΧΡΗΣΗ (1 ΙΟΥΛΙΟΥ 2012 - 30 ΙΟΥΝΙΟΥ 2013) ΑΡ.Μ.Α.Ε : 43456/05/Β/99/24 Γ.Ε.ΜΗ. 6464301000

ΕΝΕΡΓΗΤΙΚΟ	Ποσό κλειομένης χρήσεως 1-7-12/30-6-13			Ποσό κλειομένης χρήσεως 1-7-11/30-6-12			ΠΑΘΗΤΙΚΟ	Ποσό Κλεισθ. χρ.	Ποσό Πρωτ. χρ.
	Αξία Κτήσ.	Αποσβέσεις	Αναπ. Αξία	Αξία Κτήσ.	Αποσβέσεις	Αναπ. Αξία	Α. ΙΔΙΑ ΚΕΦΑΛΑΙΑ	1-7-12/30-6-13	1-7-11/30-6-12
Β. ΕΞΟΔΑ ΕΓΚΑΤΑΣΤΑΣΕΩΣ							Ι. Κεφάλαιο Μετοχικό		
4. Λοιπά έξοδα εγκαταστάσεως	8.958,00	5.227,43	3.730,57	8.198,00	3.611,83	4.586,17	1. Κοινοβλημένο (1.000.000 ονομ. μηχ / 2 € εκάστη)	2.000.000,00	1.186.000,00
Γ. ΠΑΘΗΤΙΚΟ							V. Αποσβέσματα επί νέων Υπόλ. θημάτων κενό	-4.153.503,70	-3.623.395,49
I. Δωμάτιος ακινήτων							Σύνολο ιδίων κεφαλαίων (ΑΙ+ΑΥ)	-2.153.503,70	-2.428.395,49
5. Έξοδα μεταγραφών & αναδείξεως συμβολαίων ποδοσφαιριστών	2.343.401,85	920.962,69	1.422.439,16	3.448.622,67	1.760.315,68	1.688.306,99	Γ. ΥΠΟΧΡΕΩΣΕΙΣ		
II. Ενοίκια ακινήτων							I. Μακροπρόθεσμες υποχρεώσεις		
3. Κτίρια και τεχνικά έργα	981.954,70	598.157,13	383.797,57	876.232,70	503.391,90	372.840,80	E. Λοιπές μακροπρ. υποχρεώσεις	1.107.003,00	1.345.556,01
4. Μηχ/τα-εργ. εγκ. & λ. μηχ. εξοπλισμός	169.696,37	50.453,10	119.243,27	106.991,82	32.751,73	74.239,89	II. Βραχυπρόθεσμες υποχρεώσεις		
5. Μεταφορικά μέσα	123.948,73	39.642,35	84.106,38	110.406,72	26.517,43	83.891,29	1. Προμηθευτές	411.777,69	411.163,96
6. Έπιπλα και λοιπός εξοπλισμός	134.022,98	114.600,43	19.402,55	143.436,54	106.340,46	37.098,08	2α. Επιστάγες πληρωτέες (Μεταχ/νές)	361.542,16	289.251,72
Σύνολο ακινήτων (Γ+Π)	1.409.632,78	803.053,01	606.549,77	1.237.071,58	669.001,52	568.070,68	3. Τράπεζες λογ/σμών βραχίων πιστώσεων	1.688.336,36	1.653.869,94
II. Συναμ. & άλλες μακροπρ. χρημ. απαιτήσεις							4. Προκαταβολές πελατών	0,00	352,61
Σύνολο παθίου ενεργητικού (Γ+Π+ΠΘ)							5. Υποχρεώσεις από φόρους-τέλη	497.278,78	699.503,46
Δ. ΚΥΚΛΟΦΟΡΟΥΝ ΕΝΕΡΓΗΤΙΚΟ							6. Ασφαλιστικά οργάνωμοι	13.213,05	33.619,75
I. Αποθέματα							11. Παταγές διδφοροι	100.862,99	32.841,27
7. Προκαταβολές για αγορά αθλητ. υλικού			50.054,62			71.509,46	11α. Ταμειακές διευ/σεις μετόχων	149.000,00	0,00
II. Απαιτήσεις							11β. Υποχρ. από μεταγρ. & ανων. δόσ. συμβ. ποδοσφ.	444.187,99	662.946,29
1. Πελάτες	353.923,98			250.210,96			Σύνολο υποχρεώσεων (Γ+Π)	3.657.188,02	4.083.448,99
2α. Επιστάγες εισπρακτέες (μεταχ/νές)	86.200,24			306.000,00			Δ. ΜΕΤΑΒΑΤΙΚΟΙ ΛΟΓ/ΜΟΙ ΠΑΘΗΤΙΚΟΥ		
2β. Επιστάγες σε εγγύηση	30.000,00			0,00			1. Έσοδα από μισθωτών χρηστών	41.075,12	40.922,13
11. Χρεώστες διδφοροι	7.657,78		477.762,00	66.584,21		622.795,16	ΓΕΝΙΚΟ ΣΥΝΟΛΟ ΠΑΘΗΤΙΚΟΥ (Α+Γ+Δ)	2.651.772,44	3.040.631,84
IV. Διαθέσιμα							ΛΟΓ/ΣΜΟΙ ΤΑΞΕΩΣ ΠΙΣΤΩΤΙΚΟΥ		
1. Ταμείο	53.470,53		86.245,39	57.231,97		79.392,80	6. Παταγικοί λογ. εγγυησ. & εμπρ. ασφ.	224.485,00	224.485,00
3. Καταθέσεις όψεως & προθεσμίας	32.774,79		32.774,79	22.160,83		22.160,83	8. Λοιποί λογ/μοί τόξεως	352.610,39	439.965,58
Σύνολο κυκλοφορούντος ενεργητικού (Δ+ΔΙ+ΔΙV)			614.081,94			773.697,42	Σύνολο λογ/μοί τόξεως	4.784.201,02	5.429.005,00
ΓΕΝΙΚΟ ΣΥΝΟΛΟ ΕΝΕΡΓΗΤΙΚΟΥ (Β+Γ+Δ)			2.651.772,44			3.040.631,64			
ΛΟΓ/ΣΜΟΙ ΤΑΞΕΩΣ ΧΡΕΩΣΤΙΚΟΥ									
2. Χρεωστικοί λογ. εγγυησών & εμπρ. ασφαλειών			224.485,00			224.485,00			
4. Λοιποί λογ/μοί τόξεως			352.610,39			439.965,58			
			577.105,39			664.461,58			

ΣΗΜΕΙΩΣΗ ΕΤΑΙΡΕΙΑΣ: Το κονδύλι του Παθητικού Γ.ΠV5 << υποχρεώσεις από φόρους-τέλη >> ευρώ 497.278,78 αφορά υποχρεώσεις Φ.Π.Α. και παρακρατούμενων φόρων οι οποίοι εξοφλήθηκαν στην επόμενη χρήση.

ΚΑΤΑΣΤΑΣΗ ΛΟΓΑΡΙΑΣΜΟΥ ΑΠΟΤΕΛΕΣΜΑΤΩΝ ΧΡΗΣΕΩΣ 30ης ΙΟΥΝΙΟΥ 2013 (1 ΙΟΥΛΙΟΥ 2012 - 30 ΙΟΥΝΙΟΥ 2013)		Ποσό Κλειομένης χρήσεως 1-7-12/30-6-13	Ποσό Κλειομένης χρήσεως 1-7-11/30-6-12
I. ΑΠΟΤ/ΤΑ ΕΚΜΕΤΑΛΛΕΥΣΕΩΣ		3.533.571,43	3.625.864,43
Κόστος ενοσίων (Πωλήσεις)		3.875.206,34	4.600.706,53
ΜΕΙΟΝ: Έξοδα ποδοσφαιρικού τμήματος		-341.634,91	-974.842,10
Μικτά αποτελέσματα (ζημία) εκμεταλλεύσεως		554.502,20	59,061,42
Πλέον: Άλλα έσοδα εκμεταλλεύσεως		212.867,29	-435.780,68
ΣΥΝΟΛΟ		-350.497,32	-338.687,68
ΜΕΙΟΝ: 1. Έξοδα διοικητικής λειτουργίας		-137.630,03	-774.468,34
Μερικά αποτελέσματα (ζημία) εκμεταλλεύσεως			
ΜΕΙΟΝ: 4. Πιστωτικοί τόκοι και συναφή έσοδα	5,32		8,90
ΜΕΙΟΝ: 3. Χρεωστικοί τόκοι και συναφή έξοδα	137.741,16	-137.735,84	121.651,86
Οικικά αποτελέσματα (ζημία) εκμεταλλεύσεως		-275.965,87	-896.111,30
II. ΠΛΕΟΝ: Έκτακτα αποτελέσματα			
1. Έκτακτα και ανόργανα έσοδα	19.629,31		432.861,69
ΜΕΙΟΝ: 1. Έκτακτα και ανόργανα έξοδα	-274.371,65	-254.742,34	-235.370,47
Οργανικά και έκτακτα αποτελέσματα (ζημία)		-530.108,21	-698.620,17
ΜΕΙΟΝ: Σύνολο αποσβέσεων παγίων στοιχείων	1.905.710,68		2.096.673,39
ΜΕΙΟΝ: Οί απ' αυτές ανασμ. στο λοιπ. κόστος	1.905.710,68	0,00	0,00
ΚΑΘΑΡΑ ΑΠΟΤ/ΤΑ (Ζημία) ΧΡΗΣΕΩΣ		-530.108,21	-698.620,17

ΠΕΡΙΣΤΕΡΗ, 29 Οκτωβρίου 2013
ΕΝΑΣ ΣΥΜΒΟΥΛΟΣ
ΚΟΞΕΝΟΓΛΟΥ ΜΙΚΑΕΛΙΝΗ
 Α.Α.Τ. ΔΕ 549333Α

Ο ΠΡΟΕΔΡΟΣ & Δ/ΝΩΝ ΣΥΜΒΟΥΛΟΣ ΤΟΥ Δ.Σ.
ΣΠΑΝΟΣ ΠΕΤΡΩΤΣ
 Α.Α.Τ. ΔΕ 545372Α

Ο ΛΟΓΙΣΤΗΣ
ΚΑΡΑΚΑΤΣΑΝΗΣ Θ.ΒΑΣΙΛΕΙΟΣ
 Α.Α.Τ. ΔΕ 597848 Β - ΑΡ.ΜΗΤΡ. 002099Α

ΕΚΘΕΣΗ ΕΛΕΓΧΟΥ ΑΝΕΞΑΡΤΗΤΟΥ ΟΡΚΩΤΟΥ ΕΛΕΓΚΤΗ ΛΟΓΙΣΤΗ

Προς τους Μετόχους της Ποδοσφαιρικής Ανώνυμης Εταιρείας «ΠΑΕ ΑΓΣ ΑΤΡΟΜΗΤΟΣ ΑΘΗΝΩΝ 1923»

Εκθεση επί των Οικονομικών Καταστάσεων Ελέγχμας τις ανωτέρω οικονομικές καταστάσεις της Ποδοσφαιρικής Ανώνυμης Εταιρείας «ΠΑΕ ΑΓΣ ΑΤΡΟΜΗΤΟΣ ΑΘΗΝΩΝ 1923» που αποπερατώνονται από τον Ισολογισμό της 30 Ιουνίου 2013, την κατάσταση αποτελεσμάτων και τον πίνακα διάθεσης αποτελεσμάτων της χρήσεως που έληξε την ημερομηνία αυτή, καθώς και το σχετικό προαίρηγμα. Ειδική της Διοικήσεως για τις Οικονομικές Καταστάσεις Η Διοίκηση έχει την ευθύνη για την κατάρτιση και εύλογη παρουσίαση αυτών των οικονομικών καταστάσεων σύμφωνα με το Λογιστικό Πρότυπο που προδιαγράφονται από το Ελληνικό Γενικό Λογιστικό Σύστημα και τις διατάξεις των άρθρων 42α έως και 43γ του κ.ν. Ν. 2190/1920, όπως και για οτιδήποτε αναφέρεται ως απαράτητος ώστε να καθίσταται δυνατή η κατάρτιση οικονομικών καταστάσεων απολαμμένων από οικιακή ανακρίβεια, που ορίζεται είτε σε απόψη είτε σε λάθος. Ειδική του Ελεγκτή Η δική μας ευθύνη είναι να εκφράσουμε γνώμη επί αυτών των οικονομικών καταστάσεων με βάση τον έλεγχό μας, διενεργήσαμε τον έλεγχό μας σύμφωνα με το Διεθνή Πρότυπα Ελέγχου. Το πρότυπο αυτό απαιτούν να συμπεριφερόμαστε με κανόνες δεοντολογίας, καθώς και να σχεδιάζουμε και διενεργούμε τον έλεγχό με σκοπό την απόκτηση εύλογης διασφάλισης για το εάν οι οικονομικές καταστάσεις είναι απολαμμένες από ουσιαστή ανακρίβεια. Ο έλεγχος περιλαμβάνει τη διερεύνηση διαδικασιών για την απόκτηση ελεγκτικών τεκμηρίων, σχετικά με τα ποσά και τις γνωμοδοτήσεις στις οικονομικές καταστάσεις. Οι επιλεγμένες διαδικασίες βασίζονται στην κρίση του ελεγκτή περιλαμβανομένης της εκτίμησής των κινδύνων ουσιαστικού ανακρίβειας των οικονομικών καταστάσεων, που ορίζεται είτε σε απόψη είτε σε λάθος. Κατά τη διερεύνηση αυτών των επιτηρημένων κινδύνων, ο ελεγκτής ελέγχει τις εσωτερικές διαδικασίες που σχετίζονται με την κατάρτιση και εύλογη παρουσίαση των οικονομικών καταστάσεων της εταιρείας με σκοπό το σχεδιασμό ελεγκτικών διαδικασιών κατάλληλων για τις περιστάσεις, αλλά όχι με σκοπό την έκφραση γνώμης επί της αποτελεσματικότητας των εσωτερικών διαδικασιών της εταιρείας. Ο έλεγχος περιλαμβάνει επίσης την αξιολόγηση της κατάλληλότητας των λογιστικών αρχών και μεθόδων που χρησιμοποιήθηκαν για τον έλεγχο των οικονομικών καταστάσεων που έγιναν από τη Διοίκηση, καθώς και αξιολόγηση της συνολικής παρουσίας των οικονομικών καταστάσεων. Πιστεύουμε ότι τα ελεγκτικά τεκμηρίω που έχουμε συγκεντρώσει είναι επαρκή και κατάλληλα για τη θεμελίωση της ελεγκτικής μας γνώμης. Βάση για Γνώμη με Επικρίση Από τον έλεγχό μας προέκυψε ότι κατά παράβαση των λογιστικών αρχών, που προβλέπονται από την Ελληνική Νομοθεσία (κ.ν. Ν. 2190/1920 και ΕΓΓΣ) : 1) Στις απαιτήσεις από «Γιατίες» περιλαμβάνονται και απαιτήσεις σε καθυστέρηση εισπράξης συνολικού ποσού € 26.000 περίπου για τις οποίες δεν έχει σχηματιστεί σχετική πρόβλεψη. Κατά την εκτίμησή μας για την κάλυψη θημάτων από τη μη ρευστοποίηση μέρους των απαιτήσεων αυτών έπρεπε να έχει σχηματιστεί κάποια πρόβλεψη, λόγω του μη σχηματισμού της πρόβλεψης αυτής η αξία των απαιτήσεων αυτών και τα ίδια Κεφάλαια εμφανίζονται μεγαλύτερα κατά 26.000 και τα αποτελέσματα της κλειόμενης χρήσεως (ζημία) ισότητας μικρότερα. 2) οι φορολογικές υποχρεώσεις της εταιρείας δεν έχουν ελαττωθεί από τις φορολογικές αρχές για τη χρήση 1/7/2009-30/6/2010. Ως εκ τούτου το φορολογικό αποτέλεσμα για τη χρήση αυτή δεν έχουν καταστεί οριστικά. Η εταιρεία δεν έχει προβεί σε απόληξη των πρόσθετων φόρων και προσαυξημένων ποσών να καταλογιστούν σε μελλοντικό φορολογικό έλεγχο και δεν έχει σχηματίσει σχετική πρόβλεψη για αυτήν την αναδεδειγμένη υποχρέωση. Από τον έλεγχό μας δεν έχουμε ανιχνεύσει εύλογη διασφάλιση σχετικά με την επίλυση του ύψους της πρόβλεψης που ύψους της πρόβλεψης που τυχόν απαιτείται. Γνώμη με επικρίση Κατά τη γνώμη μας, αφού ληφθεί υπόψη η ανωτέρω σημείωση της εταιρείας και εκτός από τις επιπτώσεις των θεμάτων που μνημονεύονται στην παράγραφο Βάση για Γνώμη με Επικρίση, οι ανωτέρω οικονομικές καταστάσεις παρουσιάζουν εύλογα, από κάθε ουσιαστή άποψη, την οικονομική θέση της Εταιρείας «ΠΑΕ ΑΓΣ ΑΤΡΟΜΗΤΟΣ ΑΘΗΝΩΝ 1923» κατά την 30η Ιουνίου 2013, και τη χρηματοοικονομική της κατάσταση για τη χρήση που έληξε την ημερομηνία αυτή σύμφωνα με τα Λογιστικά Πρότυπα που προδιαγράφονται από το Ελληνικό Γενικό Λογιστικό Σύστημα και τις διατάξεις των άρθρων 42α έως και 43γ του κ.ν. Ν. 2190/1920. Θέμα Έμμεση Χωρίς να διατυπώνουμε απεικόνιση ως προς τη γνώμη του ελεγκτή, ερωτώμενη που προέρχεται από την παράγραφο 43α του Προσαρτήματος όπου αναφέρεται ότι το σύνολο των Ιδίων Κεφαλαίων της εταιρείας έχει καταστεί αρνητικό, εφόσον όμως συμπεριληφθεί σ'αυτά και οι προσαυξημένες σύμφωνα με το άρθρο 76 παρ.2 του Ν.2725/09 όπως τροποποιήθηκε με το άρθρο 19 του Ν.3708/08, και παραβλήθηκε με το άρθρο 17 του Ν.4949/23.2.2012 (ΦΕΚ 35Α), απόληξη των ποδοσφαιριστών € 2.584.977, συνάρτη περίπτωση εφαρμογής του άρθρου 47 του Κ.Ν.2190/1920 και η εταιρεία πρέπει να λάβει όλα τα προηγούμενα μέτρα που θα αποτρέψουν την εφαρμογή των διατάξεων του άρθρου αυτού. Ανοηρό επί Άλλων Νομικών και Κανονιστικών θεμάτων Επιληφθέντος της συμφωνίας και της αποποίησης του περιεχόμενου της έκθεσης του Διοικητικού Συμβουλίου με τις ανωτέρω οικονομικές καταστάσεις στα πλαίσια των ενδεχόμενων από το άρθρο 43α και 37 του Κ.Ν. 2190/1920.

Αθήνα, 4 Δεκεμβρίου 2013
Ο ΟΡΚΩΤΟΣ ΕΛΕΓΚΤΗΣ ΛΟΓΙΣΤΗΣ
ΙΩΑΝΝΗΣ Κ. ΠΑΤΟΥΝΑΣ

ΣΟΛ
 ΟΡΚΩΤΟΙ ΛΟΓΙΣΤΕΣ
 Crowe Horwath

Συνεργαζόμενοι Ορκωτοί Λογιστές ο.ε.ο.ε.
 μέλος της Crowe Horwath International
 Φωκ. Νύμφη 3, 11257 Αθήνα
 Αρ Μ ΣΟΕΑ 125

ΠΑΕ ΑΤΡΟΜΗΤΟΣ 2014

Π.Α.Ε. Α.Π.Σ. ΑΤΡΟΜΗΤΟΣ ΑΘΗΝΩΝ 1923

ΙΣΟΛΟΓΙΣΜΟΣ ΤΗΣ 30ης ΙΟΥΝΙΟΥ 2014- 13η ΕΤΑΙΡΙΚΗ ΧΡΗΣΗ (1 ΙΟΥΛΙΟΥ 2013 - 30 ΙΟΥΝΙΟΥ 2014) ΑΡ.Μ.Α.Ε : 43456/06/Β/99/24 - ΑΡ.Γ.Ε.ΜΗ. 6464301000

ΕΡΓΗΤΙΚΟ	Ποσό κλειομένης χρήσεως 1-7-13/30-6-14			Ποσό κλειομένης χρήσεως 1-7-12/30-6-13			ΠΑΘΗΤΙΚΟ	Ποσό Κλειομ. χρ. 1-7-13/30-6-14	Ποσό Προηγ. χρ. 1-7-12/30-6-13
	Αξία Κτήρ.	Αποσβέσεις	Αναπ. Αξία	Αξία Κτήρ.	Αποσβέσεις	Αναπ. Αξία			
Β. ΕΣΟΔΑ ΕΓΚΑΤΑΣΤΑΣΕΩΣ							Α. ΊΔΙΑ ΚΕΦΑΛΑΙΑ		
4. Λοιπά έξοδα εγκαταστάσεως	6.958,00	6.843,03	2.114,97	8.958,00	5.227,43	3.730,57	I. Κεφάλαιο Μετοχικό		
Γ. ΠΑΓΙΟ ΕΡΓΗΤΙΚΟ							1. Καταβλημένο (1.325.000 ονομ. μηχ / 2 € εκάστη)	2.650.000,00	2.000.000,00
I. Ασύμμετες ακινοποιήσεις							V. Αποτελέσματα εις νέο		
6. Έξοδα μεταγγραφών & ανακελεύσεων συμβολαίων ποδοσφαιριστών	2.993.620,07	1.570.856,21	1.422.763,86	2.343.401,85	920.962,69	1.422.439,16	Υπόλοιπο ζημιών προηγούμενων χρήσεων εις νέο	-2.821.326,60	-4.153.503,70
II. Ενομήτες ακινοποιήσεις							Σύνολο ιδίων κεφαλαίων (ΑΙ+ΑΥ)	-171.326,60	-2.153.503,70
3. Κτίρια και Τεχνικά έργα	1.035.254,27	630.966,21	404.288,06	981.954,70	598.157,13	383.797,57	Γ. ΥΠΟΧΡΕΩΣΕΙΣ		
4. Μηχ/τα-τεχν. εγκ. & λ. μηχ. εξοπλισμός	189.203,87	68.410,68	120.793,19	169.696,37	50.453,10	119.243,27	I. Μακροπρόθεσμες υποχρεώσεις		
5. Μεταφορικά μέσα	123.948,73	51.233,69	72.715,04	123.948,73	39.642,35	84.106,38	8. Λοιπές μακροπρ. υποχρεώσεις	844.400,00	1.107.003,00
6. Έπιπλα και λοιπές εξ/μοές	135.801,19	122.730,32	13.070,87	134.002,98	114.600,43	19.402,55	II. Βραχυπρόθεσμες υποχρεώσεις		
	1.484.208,06	873.340,90	610.867,16	1.409.602,78	803.053,01	606.549,77	1. Προμηθευτές	272.965,60	411.777,89
Σύνολο ακινοποιήσεων (Γ+ΓII)	4.477.828,13	2.444.197,11	2.033.631,02	3.753.004,63	1.724.015,70	2.028.988,93	2α. Επιταγές πληρωτέες (Μεταχ/νες)	188.672,03	361.542,16
III. Συμμ. & άλλες μακροπρ. απαιτήσεις			4.971,00			4.971,00	3. Τρόφιμα, λογ/σμοί βραχυλμν υπ/σεων	631.381,63	1.688.336,36
7. Λοιπές μακροπρόθεσμες απαιτήσεις			2.038.602,02			2.038.959,93	5. Υποχρεώσεις από φόρους-τέλη	187.981,87	497.278,78
Σύνολο παγίου ενεργητικού (Γ+Π+ΠIII)							6. Ασφαλιστικοί οργανισμοί	17.885,73	13.213,05
Δ. ΚΥΚΛΟΦΟΡΟΥΝ ΕΡΓΗΤΙΚΟ							11. Πιστωτές διάφοροι	112.004,72	100.862,89
I. Αποθέματα							11α. Ταμακίες δεικ/νοσεις μετόχων	0,00	140.000,00
7. Προκαταβολές για αγορά αθλητ. υλικού			0,00			50.054,62	11β. Υποχρ. από μεταγρ. & αναν. δόσ. συμβ. ποδοσφ.	696.103,63	444.187,89
II. Αποτίμησης								2.106.994,61	3.657.198,02
1. Πελάτες		402.327,42			353.923,98		Σύνολο υποχρεώσεων (Γ+ΠII)	2.951.394,61	4.764.201,02
3α. Επιταγές εισπρακτέες (μεταχ/νες)		38.000,00			86.200,24				
3β. Επιταγές σε εγγύηση		0,00			30.000,00				
11. Χρεώστες διάφοροι		107.993,39	548.320,81		7.657,78	477.782,00			
IV. Διθέρματα									
1. Ταμείο		31.647,02			53.470,53				
3. Καταθέσεις όψεως & προθεσμίας		218.206,82	249.913,84		32.774,79	86.245,32			
Σύνολο κυκλοφορούντος ενεργητικού (Δ+ΔII+ΔIV)			798.234,65			614.081,94			
Ε. ΜΕΤΑΒΑΤΙΚΟΙ ΛΟΓ/ΜΟΙ ΕΝΕΡΓΗΤΙΚΟΥ							Δ. ΜΕΤΑΒΑΤΙΚΟΙ ΛΟΓ/ΜΟΙ ΠΑΘΗΤΙΚΟΥ		
1. Έξοδα επόμενων χρήσεων			1.218,13			0,00	1. Έξοδα επόμενων χρήσεων	60.101,76	41.075,12
ΓΕΝΙΚΟ ΣΥΝΟΛΟ ΕΝΕΡΓΗΤΙΚΟΥ (Β+Γ+Δ+Ε)			2.840.169,77			2.651.772,44	ΓΕΝΙΚΟ ΣΥΝΟΛΟ ΠΑΘΗΤΙΚΟΥ (Α+Γ+Δ)	2.840.169,77	2.651.772,44
ΛΟΓ/ΣΜΟΙ ΤΑΞΕΩΣ ΧΡΕΩΣΤΙΚΟΥ							ΛΟΓ/ΣΜΟΙ ΤΑΞΕΩΣ ΠΙΣΤΩΤΙΚΟΥ		
2. Χρεωστικοί λογ. εγγυήσεων & εμπρ. ασφαλειών			224.495,00			224.495,00	6. Πιστωτικοί λογ. εγγυήτρ. & εμπρ. ασφ.	224.495,00	224.495,00
4. Λοιποί λογισμοί τόξεως			291.582,80			292.610,39	8. Λοιποί λογισμοί τόξεως	291.582,80	352.610,39
			516.077,80			517.105,39		516.077,80	517.105,39

ΚΑΤΑΣΤΑΣΗ ΛΟΓΑΡΙΑΣΜΟΥ ΑΠΟΤΕΛΕΣΜΑΤΩΝ ΧΡΗΣΕΩΣ 30ης ΙΟΥΝΙΟΥ 2014 (1 ΙΟΥΛΙΟΥ 2013 - 30 ΙΟΥΝΙΟΥ 2014)

I. ΑΠΟΤ/ΤΑ ΕΚΜΕΤΑΛΛΕΥΣΕΩΣ	Ποσό κλειομένης χρήσεως 1-7-13/30-6-14		Ποσό κλειομένης χρήσεως 1-7-12/30-6-13	
	Κύκλος εργασιών (Πωλησιες)	4.323.302,08		3.533.571,43
ΜΕΙΟΝ: Έξοδα ποδοσφαιρικού τμήματος	2.931.757,16		3.875.206,34	
Μικτά αποτελέσματα (κέρδη/ζημιές) εκμεταλλεύσεως	1.391.544,92		-341.634,91	
Πλέον: Άλλα έσοδα εκμεταλλεύσεως	501.356,28		554.502,20	
ΣΥΝΟΛΟ	1.892.901,20		212.867,29	
Μείον: 1. Έξοδα διοικητικής λειτουργίας	-410.448,11		-350.497,32	
Μερικά αποτελέσματα (κέρδη/ζημιές) εκμεταλλεύσεως	1.482.453,09		-137.630,03	
ΜΕΙΟΝ: 4. Πιστωτικοί τόκοι και συναφή έσοδα	28,67		5,32	
Μείον: 3. Χρεωστικοί τόκοι & συναφή έξοδα	99.374,18	-99.345,51	137.741,16	-137.735,84
Ολικά αποτελέσματα (κέρδη/ζημιές) εκμεταλλεύσεως	1.383.107,58		-275.365,87	
II. ΠΛΕΟΝ: Έκτακτα αποτελέσματα				
1. Έκτακτα και ανόργανα έσοδα	53.099,37		19.629,31	
Μείον: 1. Έκτακτα και ανόργανα έξοδα	104.029,85	-50.930,48	-274.371,65	-254.742,34
Οργανικά και έκτακτα αποτελέσματα (κέρδη/ζημιές)		1.332.177,10		-530.108,21
ΜΕΙΟΝ: Σύνολο αποσβέσεων παγίων στοιχείων	1.356.509,53		1.905.710,68	
Μείον: Οι απ' αυτές ενσωμ. στο λοιπ. κόστος	1.356.509,53	0,00	1.905.710,68	0,00
ΚΑΘΑΡΑ ΑΠΟΤ/ΤΑ (Κέρδη/Ζημιές) ΧΡΗΣΕΩΣ προ φόρων		1.332.177,10		-530.108,21

ΠΕΡΙΣΤΕΡΙ, 29 ΟΚΤΩΒΡΙΟΥ 2014

Ο ΠΡΟΕΔΡΟΣ & Δ/ΝΩΝ ΣΥΜΒΟΥΛΟΣ ΤΟΥ Δ.Σ.

ΕΝΑΣ ΣΥΜΒΟΥΛΟΣ

Ο ΛΟΓ/ΤΗΣ

ΣΠΑΣΩΣ ΓΕΡΠΙΤΟΣ
Α.Δ.Τ. ΑΒ 335279

ΚΟΣΜΟΓΛΟΥ ΑΙΚΑΤΕΡΙΝΗ
Α.Δ.Τ. ΑΕ 582523

ΚΑΡΑΚΑΤΣΑΝΗΣ Θ.ΒΑΣΙΛΕΙΟΣ
Α.Δ.Τ. ΑΕ 597848 - ΑΡ.ΜΗΤΡ. 0020994

ΕΚΦΡΑΣΗ ΕΛΕΓΧΟΥ ΑΝΕΞΑΡΤΗΤΟΥ ΟΡΚΩΤΟΥ ΕΛΕΓΚΤΗ ΛΟΓΙΣΤΗ

Προς τους Μετόχους της Ποδοσφαιρικής Ανώνυμης Εταιρείας «ΠΑΕ ΑΓΣ ΑΤΡΟΜΗΤΟΣ ΑΘΗΝΩΝ 1923»

Έκθεση επί των Οικονομικών Καταστάσεων Ελέγχσαμε τις συνηθισμένες οικονομικές καταστάσεις της Ποδοσφαιρικής Ανώνυμης Εταιρείας «ΠΑΕ ΑΓΣ ΑΤΡΟΜΗΤΟΣ ΑΘΗΝΩΝ 1923» που αποστέλλονται από τον Ισολογισμό της 30 Ιουνίου 2014, την κατάσταση αποτελεσμάτων και τον πίνακα διδόμενων αποτελεσμάτων της χρήσεως που έληξε την ημερομηνία αυτή, καθώς και το σχετικό προέκρημα. Ευθύνη της Διοίκησης για τις Οικονομικές Καταστάσεις Η Διοίκηση έθεσε την ευθύνη για την κατάσταση και εύλογη παρουσίαση αυτών των οικονομικών καταστάσεων σύμφωνα με τα Λογιστικά Πρότυπα που προβλεπόμενα από το Ελληνικό Γενικό Λογιστικό Σύστημα και τις διατάξεις των άρθρων 42α έως και 43γ του κωδ. Ν. 2190/1990, όπως και για εκείνες τις εσωτερικές διδόμενες που η Διοίκηση καθορίζει ως απαραίτητες ώστε να καθίσταται δυνατή η κατάσταση οικονομικών καταστάσεων απαλλαγμένων από ουσιώδη ανακρίβεια, που οφείλονται είτε σε απάτη είτε σε λάθος. Ευθύνη του Ελεγκτή Η δική μας ευθύνη είναι να αναφέρουμε γνώμη επί αυτών των οικονομικών καταστάσεων με βάση τον έλεγχό μας. Διενεργήσαμε τον έλεγχο σύμφωνα με τα Διεθνή Πρότυπα Ελέγχου. Το πρότυπο αυτό απαιτεί να οι συμπεριλαμβανόμενοι με κανόνες δεοντολογίας, καθώς και να σχεδιάζουμε και διενεργούμε τον έλεγχο με σκοπό την απόκτηση εύλογης διασφάλισης για το εάν οι οικονομικές καταστάσεις είναι απαλλαγμένες από ουσιώδη ανακρίβεια. Ο έλεγχος περιλαμβάνει τη διερεύνηση διαδικασιών για την απόκτηση ελεγκτικών τεκμηρίων, σχετικά με τα ποσά και τις υποχρεώσεις στις οικονομικές καταστάσεις. Οι επεξεργασμένες διαδικασίες βασίζονται στην κρίση του ελεγκτή περιλαμβανομένης της εκτίμησης των κινδύνων ουσιώδους ανακρίβειας των οικονομικών καταστάσεων, που οφείλονται είτε σε απάτη είτε σε λάθος. Κατά τη διερεύνηση αυτών των εκτιμημένων κινδύνων, ο ελεγκτής εδράζει τις εσωτερικές διδόμενες που σχετίζονται με την κατάσταση και εύλογη παρουσίαση των οικονομικών καταστάσεων της εταιρείας, με σκοπό το σχεδιασμό ελεγκτικών διαδικασιών κατάλληλων για τις περιστάσεις, αλλά όχι με σκοπό την έκτακτη γνώμη επί της αποτελεσματικότητας των εσωτερικών διδόμενων της εταιρείας. Ο έλεγχος περιλαμβάνει επίσης την αξιολόγηση της καταλληλότητας των λογιστικών αρχών και μεθόδων που χρησιμοποιήθηκαν και του εύλογου των εκτιμημένων που έγιναν από τη Διοίκηση, καθώς και αξιολόγηση της συνολικής παρουσίας των οικονομικών καταστάσεων. Πιστεύουμε ότι τα ελεγκτικά τεκμήρια που έχουμε συγκεντρώσει είναι επαρκή και κατάλληλα για τη θεμελίωση της ελεγκτικής μας γνώμης. Βάση για Γνώμη με Επικρίση Από τον έλεγχό μας προέκυψε ότι κατά παράκλιση των λογιστικών αρχών, που προβλέπονται από την Ελληνική Νομοθεσία (κωδ. Ν. 2190/1990 και ΕΓ'ΑΣ: 1) Στις απαιτήσεις από «Πελάτες» & «Χρεωστές διαφόρων», περιλαμβανόμενα και απαιτήσεις σε καθυστέρηση εισπραχθέντων συνολικού ποσού € 68.000 περίπου για τις οποίες δεν έχει σχηματιστεί σχετική πρόβλεψη. Κατά την εκτίμησή μας, για την κάλυψη ζημιών από τη μη ρευστοποίηση των απαιτήσεων αυτών έπρεπε να έχει σχηματιστεί ισόσημη πρόβλεψη. Λόγω του μη σχηματισμού της πρόβλεψης αυτής, η αξία των απαιτήσεων αυτών και τα Ίδια Κεφάλαια εμφανίζονται μεγαλύτερα κατά 68.000 και τα αποτελέσματα της κλειόμενης και των προηγούμενων χρήσεων μεγαλύτερα κατά € 43.000 & 26.000 αντίστοιχα. 2) οι φορολογικές υποχρεώσεις της εταιρείας δεν έχουν ελεγχθεί από τις φορολογικές αρχές για τη χρήση 1/7/2009-30/6/2010. Ως εκ τούτου τα φορολογικά αποτελέσματα για τη χρήση αυτή δεν έχουν καταστεί οριστικά. Η εταιρεία δεν έχει προβεί σε επίκληση των πρόσθετων φόρων και προσυμφωνιών που πιθανόν να καταλογιστούν σε μελλοντικό φορολογικό έλεγχο και δεν έχει σχηματίσει σχετική πρόβλεψη για αυτή την ενδεχόμενη υποχρέωση. Από τον έλεγχό μας, δεν έχουμε αποκτήσει εύλογη διασφάλιση σχετικά με την εκτίμηση του ύψους της πρόβλεψης που ταχόν ουσιώδη άποψη, την οικονομική θέση της Εταιρείας «ΠΑΕ ΑΓΣ ΑΤΡΟΜΗΤΟΣ ΑΘΗΝΩΝ 1923» κατά την 30η Ιουνίου 2014, και τη χρησιμοοικονομική της επίδοση για τη χρήση που έληξε την ημερομηνία αυτή σύμφωνα με τα Λογιστικά Πρότυπα. Ο έλεγχος των οικονομικών καταστάσεων από το Ελληνικό Γενικό Λογιστικό Σύστημα και τις διατάξεις των άρθρων 42α έως και 43γ του κωδ. Ν. 2190/1990. Θέμα Έκφραση Γνώμης με Διαπιστώσεις σχετικά με τα αποτελέσματα, σύμφωνα με το προηγούμενο άρθρο 76 παρ.3 του Ν.2725/99 όπως τροποποιήθηκε με το άρθρο 19 του Ν.3708/08, 17 του Ν.4049/2012 και παραρτήθηκε με το άρθρο 9 του Ν.4225/11 (1.2014) (ΦΕΚ ΒΑ), απόφαση των ποδοσφαιριστών € 2.100.995, δεν συνιστά περίπτωση εφαρμογής των άρθρων 47 και 48 του Κ.Ν.2190/1990. Αναφορά επί Άλλων Νομικών και Κανονιστικών Θεμάτων 1) Επαληθεύσαμε τη συμφωνία και την αντιστοίχηση των περιεχομένου της έκθεσης του Διοικητικού Συμβουλίου με τις συνηθισμένες οικονομικές καταστάσεις, στα πλαίσια των οριζόμενων από τα άρθρα 43α και 37 του Κ.Ν.2190/1990. 2) Στην παρούσα χρήση, με απόφαση της Έκτακτης Γενικής Συνέλευσης των μετόχων της εταιρείας της 6/12/2013, το Μετοχικό Κεφάλαιο αυξήθηκε κατά € 650.000 με απόφαση μετρήτων (ΦΕΚ 416/2.4.2014).

ΣΟΑ
ΟΡΚΩΤΟΙ ΛΟΓΙΣΤΕΣ
Cove Horwath

Συνεργαζόμενοι Ορκωτοί Λογιστές α.σ.α.ς.
μέλος της Crowe Horwath International
Φωκ. Νέφυρη 3, 11257 Αθήνα
Αρ Μ ΣΟΕΛ 125

Αθήνα, 24 Νοεμβρίου 2014
Ο ΟΡΚΩΤΟΣ ΕΛΕΓΚΤΗΣ ΛΟΓΙΣΤΗΣ

ΙΩΑΝΝΗΣ Κ. ΠΑΤΟΥΝΑΣ
Α.Μ. Σ.Ο.Ε.Λ. 21151



Π.Α.Ε. ΟΛΥΜΠΙΑΚΟΣ

ΙΣΟΛΟΓΙΣΜΟΣ 30ης Ιουνίου 2013 - 33η Εταιρική γρήση (1 Ιουλίου 2012 έως 30 Ιουνίου 2013)
ΑΜΑΕ 98124/06/Β/86/40 - ΑΡ.ΓΕΜΗ 427807000 (ΠΟΣΑ ΣΕ ΕΥΡΩ)

ΕΠΕΞΗΓΗΣΗ	Ποσό κλειόμενης χρήσης 2012/2013		Ποσό προηγούμενης χρήσης 2011/2012		Ποσό κλειόμενης χρήσης 2012/2013	Ποσό προηγ. χρήσης 2011/2012
	Αξία Κηρύσεως	Ανομοιότητες	Αξία Κηρύσεως	Ανομοιότητες		
Β. ΕΣΟΔΑ ΕΓΚΑΤΑΣΤΑΣΕΩΣ						
4. Λοιπά έσοδα εγκαταστάσεως	120.791,58	98.739,49	21.652,09	80.392,47	138.075,00	54.430.000,00
Γ. ΠΛΥΟ ΕΝΕΡΓΗΤΙΚΟ						
1. Ανομιότητες ακινοποιήσεως	32.281,73	32.281,72	0,01	32.281,72	68.295,22	48.142,38
3. Διασώματα χρήσεως τίτλου Ν. 879/79	205.000,00	0,00	205.000,00	350.000,00	13.570.182,00	13.570.182,00
4. Προκαταβολές επίσεως ασφαλισμ. ομν/ομνων	48.882.368,83	21.980.314,83	26.902.051,80	41.102.736,34	34.750.087,52	
6. Αξίες μεταρραφής υποδομωρασιών	48.119.648,36	22.012.594,56	27.107.051,81	41.135.016,06	35.100.087,53	
II. Ενομήσεως ακινοποιήσεως						
3. Κήρια και τεχνικά έργα	1.945.884,54	1.180.593,32	785.391,22	1.069.884,40	726.010,14	
4. Μισοκτήματα - τεχνικές εγκαταστάσεις	233.781,49	233.781,47	0,02	233.781,47	94.476,96	
5. Μεταρραφικό μέσο	478.361,73	414.774,37	61.897,36	466.127,27	371.650,31	
6. Έπιπλα και λοιπός εξοπλισμός	3.370.660,19	3.074.568,87	296.091,32	3.167.807,25	227.744,28	
	8.028.687,95	4.903.828,03	1.123.089,92	5.703.710,55	1.048.231,40	
Σύνολο ακινοποιήσεων (Γ+Η+Π)	55.146.346,31	26.916.224,58	28.230.121,73	81.698.826,14	36.148.328,93	
III. Συμμετοχές και άλλες μακροπρόθεσμες χρηματοοικονομικές απαιτήσεις						
7. Λοιπές μακροπρόθεσμες απαιτήσεις			2.152.336,04		2.044.186,04	
Σύνολο λοιπών ενεργητικών (Γ+Η+Π+III)			30.382.457,77		38.192.514,97	
Δ. ΚΥΚΛΟΦΟΡΟΥΝ ΕΝΕΡΓΗΤΙΚΟ						
II. Ανομιότητες						
1. Πελάτες	20.323.687,33	580.535,38	19.783.151,97	19.833.532,80	5.907.037,91	11.876.881,15
Μείον: Προβλέψεις					87.277,94	25.782,54
3α. Επταετές εισπραξιές					0,00	755.502,28
- Χαρτοφυλάκιου	241.033,72	241.033,72	19.600,00	19.600,00	2.940.000,00	3.700.000,00
3β. Επταετές εκ καθυστέρηση	44.587,13	44.587,13	19.567,13	19.567,13	1.925.914,43	1.899.893,21
Μείον: Προβλέψεις					163.888,96	114.169,81
8. Δομημένοι λογ/μοι καταθέσεων			101.694,06	101.694,06		
10. Επηρεαζόμενοι/επιδικοί πελάτες και χρήστες	2.944.897,51	2.944.897,51	4.334.596,41	4.334.596,41	13.966.900,50	17.319.282,34
Μείον: Προβλέψεις					277.418,59	2.021.925,88
11. Χρεώσεως διάφοροι	1.987.513,96	1.987.513,96	3.941.614,79	3.941.614,79	37.396,77	37.396,77
12. Λογισμοί διάφοροι	1.090,79	1.090,79	360.435,74	360.435,74	24.825.825,10	37.750.703,98
	22.094.474,20	22.094.474,20	24.256.847,39	24.256.847,39	37.396,77	37.750.703,98
IV. Διαβέβωτα						
1. Ταμείο	10.474,33	10.474,33	4.004,72	4.004,72	37.597.121,42	50.798.299,51
3. Καταθέσεις όψεως και πρόθεμας	2.494.107,10	2.494.107,10	2.619.352,58	2.619.352,58	478.900,00	5.720.912,89
	2.504.581,43	2.504.581,43	2.623.357,28	2.623.357,28	6.000.961,53	7.304.400,29
Σύνολο κυκλοφορούντος ενεργητικού (Δ+Η+Π+IV)	24.899.095,83		28.880.204,87		56.124.144,49	67.788.430,39
Ε. ΜΕΤΑΒΑΤΙΚΟΙ ΛΟΓΑΡΙΑΣΜΟΙ ΕΝΕΡΓΗΤΙΚΟΥ						
1. Έσοδα επίσημων χρήσεων	297.978,00	350.146,64	350.146,64	350.146,64	478.900,00	5.720.912,89
2. Έσοδα χρήσεως εισπραξιές	823.601,00	2.342.685,00	2.342.685,00	2.342.685,00	6.000.961,53	7.304.400,29
	1.121.579,00	2.692.831,64	2.692.831,64	2.692.831,64	6.477.861,53	13.025.313,17
ΓΕΝΙΚΟ ΣΥΝΟΛΟ ΕΝΕΡΓΗΤΙΚΟΥ (Β+Γ+Δ+Ε)	58.124.144,49		87.788.430,39		56.124.144,49	67.788.430,39
ΛΟΓΑΡΙΑΣΜΟΙ ΤΑΞΕΩΣ ΧΡΕΩΤΙΚΟΙ						
2. Χρεωστικοί Λογ/μοι Εγγυ. & εμπροσθ. ασφαλιών	3.043.000,00	4.072.589,04	4.072.589,04	4.072.589,04	3.043.000,00	4.072.589,04
4. Λοιποί Λογισμοί τόξεως	13.563.680,89	12.423.180,89	12.423.180,89	12.423.180,89	13.563.680,89	12.423.180,89
	16.606.680,89	16.495.769,93	16.495.769,93	16.495.769,93	16.606.680,89	16.495.769,93


ΠΙΝΑΚΑΣ ΔΙΑΘΕΣΕΩΣ ΑΠΟΤΕΛΕΣΜΑΤΩΝ

	Ποσό κλεισμένης χρήσης 2012/2013	Ποσό προηγούμενης χρήσης 2011/2012
I. Αποτελέσματα εκμετάλλευσης		
Κύκλος εργασιών	61.346.471,76	67.001.890,12
Μείων: Έξοδα παρομοιαικού τύπου	47.523.200,10	59.322.219,82
Μετά αποτελέσματα (κέρδη) εκμετάλλευσης	13.823.271,66	7.679.670,30
Πλέον: Άλλα έσοδα εκμετάλλευσης	1.213.876,09	2.077.180,73
Σύνολο	15.037.147,75	9.756.851,03
Μείων: 1. Έξοδα διοικητικής λειτουργίας	1.870.486,74	1.732.018,07
2. Έξοδα λειτουργίας διαθεσιμότητας	1.925.950,77	1.858.360,91
Μερικά αποτελέσματα (κέρδη) εκμετάλλευσης	11.240.698,24	6.166.472,05
Πλέον: 4. Πιστωτικοί τόκοι και συναφή έσοδα	63.280,42	30.355,40
Μείων: 3. Χρεωστικοί τόκοι και συναφή έξοδα	172.910,31	299.511,12
Οικια αποτελέσματα (κέρδη) εκμετάλλευσης	11.121.068,35	6.499.316,33
II. ΠΛΕΟΝ: Έκτακτα αποτελέσματα		
1. Έκτακτο και ανόργανο έσοδο	1.766.102,26	3.987.341,59
2. Έκτακτα κέρδη	0,00	2.841,00
3. Έσοδα προηγούμενων χρήσεων	109.964,92	58.297,04
4. Έσοδα από προμήθειες προηγ. χρήσεων	1.265.000,00	4.495.566,02
	3.141.067,18	8.524.045,65
Μείων: 1. Έκτακτο και ανόργανο έξοδο	2.374.586,24	5.659.195,66
2. Έκτακτα ζημιές	3.213.072,47	4.002.045,15
3. Έξοδα προηγούμενων χρήσεων	291.181,60	751.693,24
4. Προβλέψεις για έκτακτους κινδύνους	8.315.000,00	3.562.345,55
Οργανικά και έκτακτα αποτελέσματα (κέρδη)	14.190.840,31	13.975.219,80
Μείων: Σύνολο αποβιβάζσεων πάγιων στοιχείων	68.295,22	48.142,38
Μείων: Οι από αυτές εναλίτες στο λογ. κόστος	22.794.024,34	35.989.507,05
Μείων: Σύνολο αποβιβάζσεων πάγιων στοιχείων	22.794.024,34	35.989.507,05
ΚΑΘΑΡΑ ΑΠΟΤΕΛΕΣΜΑΤΑ (κέρδη) ΧΡΗΣΕΩΣ προ φόρων	68.295,22	48.142,38

	Ποσό κλεισμένης χρήσης 2012/2013	Ποσό προηγούμενης χρήσης 2011/2012
Καθαρά αποτελέσματα (κέρδη) χρήσης προ φόρων	68.295,22	48.142,38
Υπόλοιπα αποτελεσμάτων (ζημιών) προηγ. χρήσεων	-64.743.805,82	-64.791.949,00
Υπόλοιπο (ζημιών) εις νέον	-64.675.511,40	-64.743.806,62

ΚΑΤΑΣΤΑΣΗ ΛΟΓΑΡΙΑΣΜΟΥ ΑΠΟΤΕΛΕΣΜΑΤΩΝ ΧΡΗΣΗΣ 30ης ΙΟΥΝΙΟΥ 2013 (1/7/12 - 30/6/13)

Ο ΠΡΟΪΣΤΑΜΕΝΟΣ ΛΟΓΙΣΤΗΡΙΟΥ



ΚΥΡΙΑΚΟΣ Ι. ΜΙΚΕΣ
Α.Δ.Τ. ΑΒ 656966

Ο ΟΙΚΟΝΟΜΙΚΟΣ-ΔΙΕΥΘΥΝΤΗΣ



ΑΝΑΣΤΑΣΙΟΣ Κ. ΑΝΤΩΝΙΣ
Α.Δ.Τ. Κ 929517

Ο ΔΙΕΥΘΥΝΤΗΝ ΣΥΜΒΟΥΛΟΣ



ΙΩΑΝΝΗΣ Ε. ΒΡΕΝΤΖΟΣ
Α.Δ.Τ. Χ 627923

Ο ΑΝΤΙΠΡΟΕΔΡΟΣ ΤΟΥ Δ.Σ.



ΙΩΑΝΝΗΣ Π. ΜΟΡΑΛΗΣ
Α.Δ.Τ. Μ 536100

Παρασκευή, 31 Οκτωβρίου 2013

ΕΚΘΕΣΗ ΕΛΕΓΧΟΥ ΑΝΕΞΑΡΤΗΤΟΥ ΟΡΚΟΤΟΥ ΕΛΕΓΚΤΗ ΛΟΓΙΣΤΗ

Προς τους Μελώτες της Πολυεθνικής Ανωνύμης Εταιρείας «Τ.Ι.Α.Ε. ΟΛΥΜΠΙΑΚΟΣ»

Έκθεση επί των Οικονομικών Καταστάσεων

Ελέγχμας της συνολικής οικονομικής κατάστασης της Εταιρείας «Τ.Ι.Α.Ε. ΟΛΥΜΠΙΑΚΟΣ» (η «Εταιρεία»), οι οποίες αποτελούνται από τον ισολογισμό της 30ης Ιουνίου 2013, την κατάσταση αποτελεσμάτων και τον τίτλο δόθηκες αποτελεσμάτων της χρονιάς που έληξε την 30η Ιουνίου 2013, καθώς και το ισχυρό προαόριστο.

Βάθμιση της Διεκτίμησης για τις Οικονομικές Καταστάσεις

Η έκθεσή μας είναι για την κατάσταση και εύλογη παρουσίαση όλων των οικονομικών καταστάσεων σύμφωνα με το Λογισμικό Πρότυπο που προεβλέπατο από το Ελληνικό Γενικό Λογισμικό Σύνολο και τις διατάξεις των άρθρων 42α έως και 45ν του κωδ. Ν. 2190/1920, όπως και για εκείνες τις οικονομικές διεκτίμησης που η διεκτίμηση κωδίκας ως αναπόσπαστος άμεσος καθήκοντα δύναται η κατάσταση οικονομικών καταστάσεων αποτελεσμάτων από συνολική αποτίμηση, που οφείλονται είτε σε ορισμένα είτε σε όλους.

Βάθμιση του Ελεγκτή

Η διεκτίμηση είναι να ελεγχώμενη γίνεται επί όλων των οικονομικών καταστάσεων με βάση τον έλεγχο μας, διατηρούμε τον έλεγχο μας σύμφωνα με το διεθνή Πρότυπο Ελέγχου. Το πρόβλημα αυτής ορισμένης να συμπεριλαμβανόμενες με κανόνες δεοντολογίας, καθώς και να περιλαμβάνουμε και διατηρούμε τον έλεγχο με σκοπό την απόκτηση εύλογης διασφάλισης για το εάν οι οικονομικές καταστάσεις είναι αναληθινές από συνολική αποτίμηση. Ο έλεγχος περιλαμβάνει τη διεκτίμηση διεκτίμησης για την απόκτηση εύλογων τελεματικών, σκοπός με το ποσό και τις γνωστοποιήσεις στις οικονομικές καταστάσεις. Οι επιλεγμένες διεκτίμησης διακρίνονται στην κρίση που ελέγχεται περιλαμβανομένης της επίλυσης των ενδεδειγμένων συνολικών συμπεριλαμβανομένων, ο ελεγκτής ελέγχει τις συμπεριλαμβανομένες διεκτίμησης που οφείλονται με την κατάσταση και εύλογη παρουσίαση των οικονομικών καταστάσεων της Εταιρείας, με σκοπό το σταδιακό ελεγκτικών διεκτίμησης περιλαμβάνει για τις περιπτώσεις, αλλά όχι με σκοπό την έκφραση γνώμης επί της αποτελεσματικότητας των ελεγκτικών διεκτίμησης της Εταιρείας. Ο έλεγχος περιλαμβάνει επίσης την αξιολόγηση της καταλληλότητας των λογιστικών αρχών και μεθόδων που χρησιμοποιούνται και του εύλογου των επιλεγμένων που έχουν από τη διεκτίμηση, καθώς και αξιολόγηση της συνολικής παρουσίας των οικονομικών καταστάσεων. Παρότι ο έλεγχος περιλαμβάνει ορισμένα συμπεριλαμβανομένα από τη διεκτίμηση και περιλαμβάνει τον έλεγχο μας γνώμης.

Γνώμη

Κατά τη γνώμη μας, οι συνολικές οικονομικές καταστάσεις παρουσιάζουν εύλογο, από κάθε ουσιαστική άποψη, την οικονομική θέση της Εταιρείας κατά την 30η Ιουνίου 2013 και τη χρηματοοικονομική της κατάσταση για το χρονικό διάστημα που περιλαμβάνει αυτή σύμφωνα με το Λογισμικό Πρότυπο που προεβλέπατο από το Ελληνικό Γενικό Λογισμικό Σύνολο και τις διατάξεις των άρθρων 42α έως και 45ν του κωδ. Ν. 2190/1920.

Επισημώσεις

Επισημώσεις που προστίθενται στις επισημώσεις:

1) Στην ημερίδα 10 του προαόριστου αυτού περιγράφεται ότι με αποφάσεις πολυμερούς προεδρείου διατηρούμενες, οι οποίες ελεγχόμενες έχουν 196 διεκτίμησης κατά τις Εταιρείας με τις οποίες αναγνωρίζονται ορισμένες σε ενδεχόμενη γραμμή €4.042.917, USD 2.973.017, DEM 3.221.392, NLG 150.000 και CHF 2.210 νομισμάτων, από την επίθεση της αγοράς. Επίσης επίσης, έκτακτα έσοδα σε βάρος της εταιρείας ποσού € 280.000. Έναυσ των παραπάνω σημείων με ανάρτηση του πολυμερούς προεδρείου αναγνωρίζεται ότι υπεραρτία να περιλάβει το Ελληνικό Λογισμικό κωδ. δόθηκες διατάξεις διατηρούμενες σε βάρος της Εταιρείας ποσό μέγιστο €7.830.227,41. Κατά των παραπάνω αποφάσεων αποτελεσμάτων ελέγχου οι οποίες με βάση την περιγραφή έδοσαν της περιόδου ελέγχου δεν είναι περιλαμβανόμενες. Η Εταιρεία επίσης και με βάση την περιγραφή του Νομικού της Συμβουλίου, ότι δεν είναι μέλη από τα οποία η Εταιρεία να έχουν παύσει που ενσωματωμένα οικονομικά οφέλη για να διαπιστωθούν οι περιλαμβανόμενες. Οι εκ τίτλου η Εταιρεία δεν έχει διεκτίμησης αναπόσπαστος περιλαμβανόμενες οικονομικές καταστάσεις για τις προαναφερθείσες ορισμένες.

2) Κατά τις Εταιρείας έχουν ορισμένες ορισμένες, από τριπλές διεκτίμησης αναπόσπαστος οικονομικό ποσού €4.7 εκατ. περίπου όλων όλων. Η τίτλου έκθεση των σημείων αυτών δεν είναι δύναται να περιλάβει στο παρόν στάδιο και ως εκ τούτου δεν έχει γίνει αναπόσπαστος περιλαμβανόμενες οικονομικές καταστάσεις σε σχέση με τις ορισμένες αυτές.

3) Με βάση τις διατάξεις του άρθρου 14α του Ν.2725/1999, όπως αυτές εκδόσαν σύμφωνα και οι οποίες εκδόσαν για τελεματικά χρονιά για την κρίση που έληξε την 30η Ιουνίου 2013, για την εφαρμογή των άρθρων 47 και 48 του κωδ. Ν. 2190/1920 στο σύνολο των όλων περιλαμβανόμενες της εταιρείας αναγνωρίζεται κατ' ελάχιστον και η υποχρέωση από των υποχρεώσεων της 14α βάσει των οποίων της οποίας ελεγκτής αποκτήσει σημαντικές ελέγχου, η οποία περιλαμβάνει στο πλαίσιο της 14α άρθρου 22/31.10.2013, η οποία αυτή σύμφωνα με €42.142.120. Επομένως, για την περίπτωση κρίση με βάση την περιλαμβανόμενες, δεν οφείλονται περιλαμβανόμενες των προαναφερθέντων διεκτίμησης της οικονομίας της διατηρούμενες τις εταιρείας.

Στη γνώμη μας δεν διατηρούμενες αναπόσπαστος σε σχέση με τα θέματα αυτά.

Αναφορά επί Άλλων Νομικών και Κοινωνικών Βαθμίσεων

Επισημώσεις η σύμφωνα και την αποτελεσματική του περιλαμβανόμενες της έκθεσης του Διοικητικού Συμβουλίου με τις οποίες οικονομικές καταστάσεις, στη έκθεση των οποίων από το άρθρο 42α και 37 του κωδ. Ν. 2190/1920.

Αθήνα, 22 Νοεμβρίου 2013

Ο ΟΡΚΟΤΟΣ ΕΛΕΓΚΤΗΣ ΛΟΓΙΣΤΗΣ

Δημήτριος Μανιτικός-Κουμουλιώτης

Α.Μ. Ε.Ο.Ε.Ε. 26751

ΠΑΕ ΟΛΥΜΠΙΑΚΟΣ 2014



Π.Α.Ε. ΟΛΥΜΠΙΑΚΟΣ

ΙΣΟΛΟΓΙΣΜΟΣ 30ης Ιουνίου 2014 - 34η Εταιρική Χρήση (1 Ιουλίου 2013 έως 30 Ιουνίου 2014)

ΑΜΑΕ 99124/06/Β/86/40 - ΑΡ.Γ.Ε.ΜΗ 44327807000 (ΠΟΣΑ ΣΕ ΕΥΡΩ)

ΕΝΕΡΓΗΤΙΚΟ	Ποσό κλειόμενης χρήσης 2013/2014			Ποσό προηγούμενης χρήσης 2012/2013			ΠΑΘΗΤΙΚΟ	Ποσό κλειόμενης χρήσης 2013/2014	Ποσό προηγούμενης χρήσης 2012/2013
	Α/α	Κλίμακας	Αποβέβαιες	Αναπ.Α/α	Α/α	Κλίμακας			
Β. ΕΞΟΔΑ ΕΓΚΑΤΑΣΤΑΣΩΣ							Α. ΊΔΙΑ ΚΕΦΑΛΙΑ		
4. Λοιπά έσοδα εγκαταστάσεως	120.791,58	110.388,99	10.422,59	120.791,58	99.739,49	21.052,09	I. Μετοχικό κεφάλαιο		
Γ. ΠΑΓΙΟ ΕΝΕΡΓΗΤΙΚΟ							(136.075,00) κλειστό ονομ. μετοχές των €0,40		
I. Αόματες ακινοποιήσεις							1. Καταβλητέο	54.430.000,00	54.430.000,00
3. Δικαιώματα χρήσεως τίτλου Ν. 879/79	32.281,73	32.281,72	0,01	32.281,73	32.281,72	0,01	II. Διαφορά υπέρ το άρτο	13.570.182,00	13.570.182,00
4. Προκαταβληθείσες κτήσεις ασάμπτων αερίων	4.174.000,00	0,00	4.174.000,00	205.000,00	0,00	205.000,00	IV. Αποθεματικά κεφάλαια		
6. Αξίες μεταγραφής ποδοσφαιριστών	67.019.804,34	28.548.285,52	38.471.538,82	48.882.386,63	21.980.314,89	26.902.051,80	Ζημία από υποτίμ. συμμετοχ. προς συμμεφιστό	-9.900.000,00	0,00
	71.226.086,07	28.580.547,24	42.645.538,83	49.119.648,36	22.012.596,56	27.107.051,81	V. Αποτελέσματα εις vivo		
II. Ενομήσιμες ακινοποιήσεις							Υπόλοιπο κερδών χρήσεως εις vivo	6.374.444,59	68.295,22
3. Κτήρια και τεχνικά έργα	1.955.342,06	1.252.432,94	702.909,12	1.945.894,54	1.180.503,32	765.391,22	Υπόλοιπο ζημιών προηγούμενης χρήσεως	-64.775.511,40	-64.743.806,62
4. Μηκνήματα - τεχνικές εγκαταστάσεις	233.781,49	233.781,47	0,02	233.781,49	233.781,47	0,02		-48.401.086,81	-64.675.511,40
5. Μεταφορικά μέσα	479.065,79	458.071,21	20.994,58	476.381,73	414.774,37	61.607,36	VI. Ποσό προοριζόμενο για αθήση κεφαλαίων		
6. Έπιπλα και λοιπές εξοπλιστικές	3.743.441,03	3.233.784,25	509.656,78	3.370.680,19	3.074.568,87	296.091,32	1. Καταθέσεις μετρητών	91.183,79	91.183,79
	6.411.630,37	5.178.069,87	1.233.560,50	6.026.697,95	4.903.628,03	1.123.069,92	ΣΥΝΟΛΟ ΙΔΙΩΝ ΚΕΦΑΛΑΙΩΝ (Α+Ι+ΙΙ+ΙΙΙ+ΙΙΙΙ)	9.790.298,98	3.415.854,99
Σύνολο ακινοποιήσεων (Γ+Γ' II)	77.637.716,44	33.758.617,11	43.879.099,33	55.146.346,31	26.916.224,98	28.230.121,73	B. ΠΡΟΒΛΕΨΕΙΣ ΓΙΑ ΚΙΝΔΥΝΟΥΣ ΚΑΙ ΕΞΟΔΑ		
III. Συμμετοχές και άλλες μακροπρόθεσμες χρηματοοικονομικές απαιτήσεις							1. Προβλέψεις για αποζημίωση προσωπικού		
1. Συμμετοχές σε συνδεδεμένες επιχειρήσεις		15.479.979,00			0,00	0,00	λόγω εφόδου από την Υπηρεσία	431.120,00	384.000,00
Μερίων: Προβλέψεις για υποτιμήσεις		9.900.000,00	5.579.979,00		0,00	0,00	2. Λοιπές προβλέψεις	1.692.708,30	8.249.687,15
7. Λοιπές μακροπρόθεσμες απαιτήσεις			6.967.786,04			2.152.336,04		2.123.626,30	8.633.687,15
			12.547.765,04			2.152.336,04	Γ. ΥΠΟΧΡΕΩΣΕΙΣ		
Σύνολο παγίου ενεργητικού (Γ+Γ' II+III)		56.426.864,37			30.382.457,77		1. Μακροπρόθεσμες υποχρεώσεις		
Δ ΚΥΚΛΟΦΟΡΟΥΝ ΕΝΕΡΓΗΤΙΚΟ							8. Λοιπές μακροπρόθεσμες υποχρεώσεις	17.030.642,64	12.671.296,32
II. Απατήσεις							II. Βραχυπρόθεσμες υποχρεώσεις		
1. Πελάτες	22.246.819,74			20.323.687,33			1. Προμηθευτές	13.666.264,00	5.907.037,91
Μερίων: Προβλέψεις	6.445.634,04		15.801.185,70	394.764,32		19.928.923,01	2α. Επιταγές πληρωτέες	25.782,54	87.277,94
3α. Επιταγές εισπραξιτές - Χαρτοφιλιακού			11.940,00			241.033,72	3. Τράπεζες - λογ./λοι βραχυ. Υπαρχ.	30.746,12	0,00
3β. Επιταγές σε καθυστέρηση	44.567,13			44.567,13		0,00	4. Προκαταβληθείσες Πελιστών	0,00	2.940.000,00
Μερίων: Προβλέψεις	44.567,13	0,00		44.567,13		0,00	5. Υποχρεώσεις από Φόρους-ΠΕΠ	2.780.288,29	1.525.914,43
8. Διαπραγματευόμενοι λογ./λοι κατάθεσεων			104.336,01			101.694,06	6. Ασφαλιστικοί Οργανισμοί	158.043,87	183.888,96
10. Επισφαλόμενες επίδομα πιστώσεων και κρατήσεις	2.944.407,02			2.944.897,51		0,00	7. Μακροπρόθεσμες υποχρεώσεις πληρωτέες στην επόμενη χρήση	20.244.339,25	13.966.900,50
Μερίων: Προβλέψεις	2.944.407,02	0,00		2.944.897,51		0,00	11. Πιστωτές διάφοροι	288.689,31	277.418,59
11. Χρεώσεις διάφοροι	1.722.826,50			1.987.513,06		1.821.742,62	12. Άστοκες καταβολής τριτών	37.386,77	37.386,77
Μερίων: Προβλέψεις	505.391,81	1.217.434,69		165.771,04	1.821.742,62			37.231.529,15	24.925.825,10
12. Λογαριασμοί διακρίσεως προκαταβολών και πιστώσεων		10.641,47			1.080,79		Σύνολο υποχρεώσεων (Γ+Γ' II)	54.262.171,79	37.597.121,42
		17.145.537,87			22.094.474,20		Δ. ΜΕΤΑΒΑΤΙΚΟΙ ΛΟΓΑΡΙΑΣΜΟΙ ΠΑΘΗΤΙΚΟΥ		
IV. Διαθέσιμα							1. Έσοδα επομένων χρήσεων	2.676.975,20	476.900,00
1. Ταμείο		1.300.764,56			10.474,33		2. Έσοδα χρήσεως δουκιαιμένα	10.069.642,33	6.000.581,53
3. Καταθέσεις όψεως και προθεσμίας		1.068.809,91			2.494.107,10			12.746.617,53	6.477.481,53
		2.369.574,47			2.504.581,43		ΓΕΝΙΚΟ ΣΥΝΟΛΟ ΕΝΕΡΓΗΤΙΚΟΥ (B+Γ+Δ+E)	78.922.914,80	56.124.144,49
Σύνολο κυκλοφορούντος ενεργητικού (Δ+II+Δ'IV)		19.515.112,34			24.599.055,63		ΛΟΓΑΡΙΑΣΜΟΙ ΤΑΞΕΩΣ ΠΙΣΤΩΤΙΚΟΙ		
E. ΜΕΤΑΒΑΤΙΚΟΙ ΛΟΓΑΡΙΑΣΜΟΙ ΕΝΕΡΓΗΤΙΚΟΥ							2. Πιστωτικοί λογ./λοι Εργ. & υπηρεσιμ. ασφαλείων	2.703.000,00	3.043.000,00
1. Έσοδα επομένων χρήσεων		666.515,30			297.978,00		4. Λοιποί λογαριασμοί τάζεως	12.549.688,84	13.563.680,89
2. Έσοδα χρήσεως εισπραξιτέα		1.444.000,00			823.601,00			15.252.688,84	16.606.680,89
3. Λοιποί μεταβατικοί λογ./λοι ενεργητικού		860.000,00			0,00		ΓΕΝΙΚΟ ΣΥΝΟΛΟ ΠΑΘΗΤΙΚΟΥ (A+B+Γ+Δ)	78.922.914,80	56.124.144,49
		2.970.515,30			1.121.579,00		ΛΟΓΑΡΙΑΣΜΟΙ ΤΑΞΕΩΣ ΠΙΣΤΩΤΙΚΟΙ		
ΓΕΝΙΚΟ ΣΥΝΟΛΟ ΕΝΕΡΓΗΤΙΚΟΥ (B+Γ+Δ+E)		78.922.914,80			56.124.144,49		2. Πιστωτικοί λογ./λοι Εργ. & υπηρεσιμ. ασφαλείων	2.703.000,00	3.043.000,00
ΛΟΓΑΡΙΑΣΜΟΙ ΤΑΞΕΩΣ ΧΡΕΩΣΤΙΚΟΙ							4. Λοιποί λογαριασμοί τάζεως	12.549.688,84	13.563.680,89
2. Χρεωστικοί λογαριασμοί Εγγυημένων και μη εγγυημένων ασφαλείων		2.703.000,00			3.043.000,00			15.252.688,84	16.606.680,89
4. Λοιποί λογαριασμοί τάζεως		12.549.688,84			13.563.680,89				
		15.252.688,84			16.606.680,89				

ΚΑΤΑΣΤΑΣΗ ΛΟΓΑΡΙΑΣΜΟΥ ΑΠΟΤΕΛΕΣΜΑΤΩΝ ΧΡΗΣΗΣ 30ης ΙΟΥΝΙΟΥ 2014 (1/7/13 - 30/6/14)

Ι. Αποτελέσματα εκμετάλλευσης	Ποσό κλειόμενης χρήσης 2013/2014	Ποσό προηγούμενης χρήσης 2013/2013
Κύριος εργασιών	90.369.167,86	61.346.471,76
Μείων: Έξοδα ποδοσφαιρικού τμήματος	70.513.189,01	47.528.200,10
Μικτά αποτελέσματα (κέρδη) εκμετάλλευσης	19.845.978,85	13.828.271,66
Πλέον: Άλλα έσοδα εκμετάλλευσης	1.790.949,13	1.213.876,09
Σύνολο	21.636.927,98	15.037.147,75
Μείων: 1. Έξοδα διοικητικής λειτουργίας	3.502.861,90	1.870.488,74
2. Έξοδα λειτουργίας διατάξεως	3.976.642,86	1.925.950,77
Μικρά αποτελέσματα (κέρδη) εκμετάλλευσης	14.157.423,13	3.796.449,51
Πλέον: 4. Πιστωτικοί τόκοι και συναφή έσοδα	24.994,03	69.280,42
Μείων: 1. Προβλέψεις υπομίσθωσης συμμαχ. & χρησθρ.	9.900.000,00	
2. Χρωστικοί τόκοι και συναφή έξοδα	212.568,35	-10.067.569,32
Όλικά αποτελέσματα (κέρδη) εκμετάλλευσης	4.069.853,81	11.121.068,35
ΙΙ. ΠΛΕΟΝ: Έκτακτα αποτελέσματα		
1. Έκτακτα και ανάργα έσοδα	4.936.977,82	1.786.102,26
2. Έσοδα προηγούμενων χρήσεων	12.026,84	109.964,92
4. Έσοδα από προβλέψεις προηγ. χρήσεων	6.890.000,00	1.265.000,00
	11.839.004,66	3.141.067,18
Μείων: 1. Έκτακτα και ανάργα έξοδα	75.225,06	2.374.586,24
2. Έκτακτες ζημιές	1.013.807,63	3.213.072,47
3. Έξοδα προηγούμενων χρήσεων	205.686,70	291.181,60
4. Προβλέψεις για έκτακτους ενδόνους	6.780.000,00	8.315.000,00
14.198.840,31	-11.092.773,13	
Όργανικά και έκτακτα αποτελέσματα (κέρδη)	7.834.139,08	68.295,22
Μείων: Σύνολο αποσβέσεων πάγιας περιουσίας	30.086.183,95	22.794.024,34
Μείων: Ό από αυτές ενόχως στο λογ. κόστος	30.086.183,95	0,00
22.794.024,34	0,00	
ΚΑΘΑΡΑ ΑΠΟΤΕΛΕΣΜΑΤΑ (κέρδη) ΧΡΗΣΕΩΣ προ φόρων	7.834.139,08	68.295,22

Παρατός 31 Οκτωβρίου 2014

Ο ΑΝΤΙΠΡΟΕΔΡΟΣ ΤΟΥ Δ.Σ.
ΔΗΜΗΤΡΙΟΣ Β. ΑΓΡΑΦΙΩΤΗΣ
Α.Δ.Τ. ΑΚ 589737

Ο ΔΙΕΥΘΥΝΩΝ ΣΥΜΒΟΥΛΟΣ
ΙΩΑΝΝΗΣ Ε. ΒΡΕΝΤΖΟΣ
Α.Δ.Τ. Χ 627923

Ο ΟΙΚΟΝΟΜΙΚΟΣ ΔΙΕΥΘΥΝΤΗΣ
ΑΝΑΣΤΑΣΙΟΣ Κ. ΛΟΝΤΟΣ
Α.Δ.Τ. Κ 929517

Ο ΠΡΟΪΤΑΜΕΝΟΣ ΛΟΓΙΣΤΗΡΩΝ
ΚΥΡΙΑΚΟΣ Ι. ΜΙΚΕΣ
Α.Δ.Τ. ΑΒ 656966
Αρ. Α5. Ο.Ε.Ε.Α' τήξης 0012835

Deloitte

Χηφίπλοιο Σοφίας
& Κομνηνών Α.Ε.
Οικία Ελένης &
Βικαρμακά Τμήματα
Α.Μ.Σ.Θ.Ε.Α Ε 120
Φραγκούλας 3Α
& Γραναίου
151 25, Μαρούσι

ΕΚΘΕΣΗ ΕΛΕΥΘΕΡΟΥ ΑΝΕΞΑΡΤΗΤΟΥ ΟΡΚΟΤΟΥ ΕΛΕΓΚΤΗΛΟΓΙΣΤΗ

Προς τους Μετόχους της Ποδοσφαιρικής Ανώνυμης Εταιρείας «Τ.Α.Ε. ΟΛΥΜΠΙΑΚΟΣ»

Επίθεση επί των Οικονομικών Καταστάσεων

Ελέγξαμε τις ανεπίσημες οικονομικές καταστάσεις της Εταιρείας «Τ.Α.Ε. ΟΛΥΜΠΙΑΚΟΣ» (η «Εταιρεία»), οι οποίες απεικονίζονται από τον ισολογισμό της 30ής Ιουνίου 2014, την κατάσταση απεικονιζόμενη και τον πίνακα διόδους αποτελεσμάτων της χρήσης που όλη την περιλαμβάνει αυτή, καθώς και το αμοιβό προσέφεραν.

Επίθεση της Διεύθυνσης για τις Οικονομικές Καταστάσεις

Η Διεύθυνση όσα την ετάθη για την κατάσταση και ελέγχου παρουσίαση αυτών των οικονομικών καταστάσεων σύμφωνα με το Λογιστικό Πρότυπο που προεδροφράσονται από το Ελληνικό Γενικό Λογιστικό Σύστημα και τις διατάξεις των άρθρων 43α έως και 43γ του καδ. Ν. 2190/1920, όπως και για ορισμένες της εταιρικής διαδικασίας που η Διεύθυνση καθήρεψε ως απαραίτητες να καθίσταται δυνατή η εκπόνηση οικονομικών καταστάσεων απολλωμένων από σωστή ανακρίβεια που οφείλονται σε απήτηση σε λάθος.

Επίθεση του Βουλευτή

Η Διεύθυνση με αφορμή την ανωτέρω γνώμη επί αυτών των οικονομικών καταστάσεων με βάση τον Δεκάτο, διενεργήσαμε τον έλεγχο μας σύμφωνα με το Δεκάτο Πρότυπο Ελέγχου. Το πρότυπο αυτό απαιτεί να συμμορφώνουμε με κανόνες δεοντολογίας, καθώς και να ακολουθούμε και να διενεργούμε τον έλεγχο με σκοπό την επίτευξη ελέγχου διαφάνειας για το σύνολο των οικονομικών καταστάσεων οι οποίες αναφέρονται από σωστή ανακρίβεια. Ο έλεγχος περιλάμβανε τη διενεργία διαδικασιών για την επίτευξη ελεγχτικών προληπτικών, σκοπούμε με το ποσό και τις γνωστοποιήσεις στις οικονομικές καταστάσεις. Οι ελεγχτικές διαδικασίες βασίζονται στην κριτική του ελεγκτή παρατηρησιακή της επίτησης των κωδών σωστά ανακρίβειας των οικονομικών καταστάσεων, που οφείλονται σε απήτηση σε λάθος. Κατά τη διάρκεια αυτών των ορισμών ενδόνους, ο ελεγκτής ετάθη τις εταιρικές διαδικασίες που ακολουθούν με την κατάσταση με ελέγχου παρουσίαση των οικονομικών καταστάσεων της Εταιρείας, με σκοπό το εκθέσιμο ελεγχτικών διαδικασιών κωδών για τις παραπάνω, αλλά όχι με σκοπό την άσκηση γνώμης επί της απολωμενότητας των εταιρικών διόδων της Εταιρείας. Ο έλεγχος περιλάμβανε επίσης την αξιολόγηση της καταλληλότητας των λογιστικών ορισμών και μεθόδων που χρησιμοποιήθηκαν και του ελέγχου των ορισμών που άφηναν από τη Διεύθυνση, καθώς και αξιολόγηση της συνολικής παρουσίασης των οικονομικών καταστάσεων. Πιστώσαμε ότι ο ελεγκτικό ταμείο που έχουμε ανακρίβεια είναι ασφαλή και κατάλληλο για τη φέρωλη της ελεγκτικής μας γνώμης.

Γνώμη

Κατά τη γνώμη μας, οι ανεπίσημες οικονομικές καταστάσεις παρουσιάζουν ελέγχου από κάθε σωστό άποψη, την οικονομική θέση της Εταιρείας κατά την 30ή Ιουνίου 2014 και τη χρηματοοικονομική της επίθεση για τη χρήση που όλη την περιλαμβάνει αυτή σύμφωνα με το Λογιστικό Πρότυπο που προεδροφράσονται από το Ελληνικό Γενικό Λογιστικό Σύστημα και τις διατάξεις των άρθρων 43α έως και 43γ του καδ. Ν. 2190/1920.

Έμφανιση θεμάτων

Βασικοί με την προσοχή σας σε ελίξη:

1) Στην παρ.13 του προσηφάσματος όπου περιγράφεται ότι με απόφαση του Διοικητικού Συμβουλίου της Εταιρείας αποφασίστηκε να αποσβείνεται όσον γίνω έσοδα αγωγής κατά της Εταιρείας με τις οποίες αναγνωρίζονται οφέλη σε ενόχως τμήμα 64.042.917, USD 2.973.017, DEM 3.221.392, NLD 150.000 και CHF 2.210 ναμυκοί, από την επίθεση της αγωγής. Βεβαιώθηκε επίσης διαπιστώθηκε σε βάρος της Εταιρείας ποσό € 28.000.000. Είναι των παραπάνω αγωγών με απόφαση του Διοικητικού Συμβουλίου αναγνωρίσθηκε ότι υποκατάστατο να καταβείναι το Ελληνικό Δημόσιο χωρίς δικαστική αγωγή σε βάρος της Εταιρείας ποσό μέρη € 7.880.227,44. Κατά των παραπάνω αποφάσεων οφείλονται οφέλη οι οποίες μέρη την περιλαμβάνει έκθεση της παραπάνω έκθεση ελέγχου δεν έχουν υπολογισθεί. Η Εταιρεία ομολογεί και με βάση τη γνωστοποίηση του Νομικού της Συμβούλου, ότι δεν είναι πιθανό να απαιτηθεί με οριστή νόμον που ανακαλύπτει οικονομικά οφέλη για να δοκιμασθούν οι παραπάνω οφέλη. Ος οι τούτοι η Εταιρεία δεν όσα διενεργήθηκε οποιαδήποτε πρόβλεψη στις οικονομικές καταστάσεις για τις προσεφάσμενες αγωγές. 2) Κατά της Εταιρείας όσον οφείλονται από τρίτους δικαιώματα απόζημιώσεων συνολικό ποσό € 2,2 εκατ. περίπου πλέον τόκων. Η τούτη έκθεση των αγωγών αυτών δεν είναι δυνατή να προβλεφθεί στο παρόν στάδιο και ως οι τούτοι δεν όσα γίνω οποιαδήποτε πρόβλεψη στις οικονομικές καταστάσεις οι οποίες με τις αγωγές αυτές. 3) Με βάση της διατάξεις του άρθρου 76Α του Ν.27.25/1999, όπως αυτές κωδών ελέγχου, για την εφαρμογή των άρθρων 47 και 48 του καδ. Ν. 2190/1920 στο σύνολο των διών κωδών της Εταιρείας ανακαλύψαμε κατ' άρθρον και η πληροφορητική άρθρον των ποδοσφαιρικών της. Με βάση την απόφαση της ομάδας επιτηρητών απολήψεις ελίξη ελίξη, η οποία δημοσιεύεται στο πρακτικό της υπ' αριθμ. 39/03.10.2014, η άρθρον αυτή ενόχως σε € 53.895.326. Βεβαιώσαμε για την τρέχουσα χρήση με βάση την παραπάνω απόφαση, δεν ανυψώθηκε περίληψη εφαρμογής των προαναφερθέντων διαδικασιών περί της ανύψωσης της δραστηριότητας της Εταιρείας. Ση γνώμη μας δεν διατυπώνεται οποιαδήποτε σε σχέση με το θέμα αυτό.

Αναφορά επί Άλλων Νομικών και Κοινωνικών Θεμάτων

Βεβαιώσαμε ότι σύμφωνα και την ανακρίβεια των πληροφοριών της Είθεσης του Διοικητικού Συμβουλίου με τις ανεπίσημες οικονομικές καταστάσεις, στο πλαίσιο των ενόχων από το άρθρο 43α και 37 του καδ. Ν. 2190/1920.

Αθήνα 3 Νοεμβρίου 2014
Ο ΟΡΚΟΤΟΣ ΕΛΕΓΚΤΗΣ ΛΟΓΙΣΤΗΣ
Διμήτρης Κουατάς-Κουατάκης
Α.Μ.Σ.Θ.Ε.Α 26751

ΠΑΕ ΠΑΝΑΘΗΝΑΪΚΟΣ 2013

	ΑΞΙΑ ΚΤΗΣΕΩΣ	ΑΠΟΒΕΒΞΕΙΣ	ΑΝΑΠΟΒ. ΑΞΙΑ	ΑΞΙΑ ΚΤΗΣΕΩΣ	ΑΠΟΒΕΒΞΕΙΣ	ΑΝΑΠΟΒ. ΑΞΙΑ
B ΕΣΟΔΑ ΕΓΚΑΤΑΣΤΑΣΕΩΣ						
4 Λοιπά έσοδα εγκαταστάσεων	570.767,23	344.976,01	225.791,22	506.526,27	218.102,41	288.423,86
	570.767,23	344.976,01	225.791,22	506.526,27	218.102,41	288.423,86
Γ ΠΑΓΙΟ ΕΝΕΡΓΗΤΙΚΟ						
I Ανώματες ακινητοποιήσεις						
1 Έσοδα ερευνών και ανάπτυξης	3.230.026,51	323.002,65	2.907.023,86			
3 Δικαιώματα χρήσεως τίτλου	33.514,31	10.724,54	22.789,77	33.514,31	10.389,40	23.124,91
2 Παραχωρήσεις και δικαιώματα βιομηχανικής ιδιοκτησίας	0,00	0,00	0,00	0,00	0,00	0,00
4 Προκαταβολές επίσημα ασφαμένων ακινητοποιήσεων	5.000,00	0,00	5.000,00	5.000,00	0,00	5.000,00
6 Έσοδα μεταγραφών & ανανώσεων συμβολίων ποδοσφαιριστών	26.537.071,70	12.572.776,92	13.964.294,78	76.381.421,00	55.670.654,99	20.710.766,01
	29.805.612,52	12.906.504,11	16.899.108,41	76.419.935,31	55.681.044,39	20.738.890,92
II Ενομήσιμες ακινητοποιήσεις						
3 Κτίρια και τεχνικά έργα	4.832.281,95	4.832.281,87	0,08	4.832.281,95	4.832.281,87	0,08
4 Μηχανήματα - τεχνικές εγκαταστάσεις λοιπός μηχανολογικός εξοπλισμός	463.418,11	314.341,58	149.076,53	463.418,11	285.469,51	177.948,60
5 Μεταφορικά μέσα	61.156,06	60.154,63	1.001,43	61.146,06	59.914,21	1.231,85
6 Έπιπλα & λοιπός εξοπλισμός	1.409.224,96	1.253.582,23	155.642,73	1.390.409,20	1.137.884,43	252.524,77
7 Ακινήτοποιήσεις υπό απόλυση και προκαταβολές	0,00	0,00	0,00	0,00	0,00	0,00
	6.766.081,08	6.460.360,31	305.720,77	6.747.255,32	6.315.550,02	431.705,30
Σύνολο ακινήτοποιήσεων (ΓI+ΓII)	36.571.693,60	19.366.864,42	17.204.829,18	83.167.190,63	61.996.594,41	21.170.596,22
III Συμμετοχές και άλλες μακροπρόθεσμες χρηματοοικονομικές απαιτήσεις						
1 Συμμετοχές σε συνδεδεμένες επιχειρήσεις		7.446.810,00			6.856.810,00	
Μεσόν: Προβλέψεις για υποτίμησης		-896.409,04	6.550.400,96		-896.409,04	5.960.400,96
7 Λοιπές μακροπρόθεσμες απαιτήσεις			310.041,41			329.821,41
			6.860.442,37			6.290.222,37
Σύνολο πάγιου ενεργητικού (ΓI+ΓII+ΓIII)			24.065.271,55			27.460.818,59
Δ ΚΥΚΛΟΦΟΡΟΥΝ ΕΝΕΡΓΗΤΙΚΟ						
I Αποθέματα						
1 Εμπορεύματα		0,00				
5 Προκαταβολές για αγοράς αποθέματων		0,00	0,00		0,00	0,00
II Απαιτήσεις						
1 Πελάτες		3.257.276,99			9.135.652,98	
Μεσόν: Προβλέψεις		0,00	3.257.276,99		0,00	9.135.652,98
Γραμμάτια εισπρακτά		1.512.999,00			3.000.000,00	
2 Γραμμάτια σε καθυστέρηση		83.300,00			94.299,00	
Μεσόν: Προβλέψεις		-75.000,00	1.521.299,00		-75.000,00	3.019.299,00
3a Επιταγές εισπρακτάς		479.456,60			1.019.202,86	
3b Επιταγές σε καθυστέρηση		0,00			0,00	
Μεσόν: Προβλέψεις		0,00	479.456,60		0,00	1.019.202,86
4 Κατάλοιπα εισπρακτά στην επόμενη χρήση			15.000.000,00			0,00
5 Βραχυπρόθεσμες απαιτήσεις κατά λοιπών συμμετοχικού ενδιαφέροντος επιχειρήσεις			223.000,00			48.190,00
10 Επιταγές - Επίδοχοι πελατών και χρεώστες		629.012,23			629.012,23	
Μεσόν: Προβλέψεις		-629.012,23	0,00		-629.012,23	0,00
11 Χρεώστες διάφοροι			783.422,38			569.444,18
12 Λογαριασμοί διαχωριστικά προκαταβολών και πιστώσεων			186.092,56			150.777,17
13 Δοθείσες προκαταβολές σε προμηθευτές			267.748,25			590.438,69
			21.718.295,78			14.533.004,88
IV Δαπάνια						
1 Ταμείο		63.919,62			4.165,58	
3 Καταθέσεις όψεως και προθεσμίας		415.645,85	479.565,47		193.017,19	197.182,77
Σύνολο κυκλοφορούντος ενεργητικού (ΔI+ΔII+ΔIV)			22.197.861,25			14.730.187,65
E. ΜΕΤΑΒΑΤΙΚΟΙ ΛΟΓΑΡΙΑΣΜΟΙ ΕΝΕΡΓΗΤΙΚΟΥ						
1 Έσοδα επομένων χρήσεων		58.981,22			24.239,63	
2 Έσοδα χρήσεως εισπρακτά		1.050.708,27			181.877,87	
3 Λοιποί μεταβατικοί λογαριασμοί ενεργητικού		1.200,00	1.110.889,49			206.117,50
ΓΕΝΙΚΟ ΣΥΝΟΛΟ ΕΝΕΡΓΗΤΙΚΟΥ (B+Γ+Δ+E)			47.599.813,51			42.685.547,60
ΛΟΓΑΡΙΑΣΜΟΙ ΤΑΞΕΩΣ ΧΡΕΩΣΤΙΚΟΥ						
2 Χρεωστικοί λογαριασμοί συγγένων και εμπροσθημένων ασφαλείων		3.567.014,67			9.659.117,57	
4 Λοιποί λογαριασμοί πάξεως		6.723.006,83	10.290.021,50		5.500.000,00	15.159.117,57

Σημείωση: Οι οικονομικές καταστάσεις της ΠΑΕ ΠΑΝΑΘΗΝΑΪΚΟΣ του 2013 δε χρησιμοποιήθηκαν στη χρηματοοικονομική ανάλυση της ομάδας, διότι καταρτίστηκαν με βάση τα Ελληνικά Λογιστικά Πρότυπα, ενώ από το 2014 καταρτίστηκαν με βάση τα Διεθνή Λογιστικά Πρότυπα, άρα θεωρήθηκε ότι δεν είναι συγκρίσιμα τα στοιχεία των καταστάσεων λόγω διαφορετικών λογιστικών μεθόδων. Για το 2013 τα ποσά που χρησιμοποιήθηκαν στην ανάλυση που προηγήθηκε προήλθαν από τα συγκριτικά ποσά που αναφέρονται στις καταστάσεις του 2014.

	ΠΛΗΘΗΣΙΚΟ	ΠΟΣΑ ΚΛΕΙΣΙΜ. ΧΡΗΣΗΣ 2012-2013	ΠΟΣΑ ΚΛΕΙΣΙΜ. ΧΡΗΣΗΣ 2011-2012
A	ΙΔΙΑ ΚΕΦΑΛΑΙΑ		
I	Μετοχικό Κεφάλαιο (6.425.874 μετοχές των € 0,30)		
1	Καταβλημένο	1.927.762,20	7.139.951,70
2	Οφειλόμενο (από το οποίο έχει κληθεί να καταβληθεί ποσό σε €)	15.390.000,00	0,00
		16.927.762,20	7.139.951,70
II	Διαφορά από έκδοση μετοχών υπέρ το όριο	30.447.713,36	30.447.713,36
IV	Αποθεματικά κεφάλαια		
1	Τακτικό αποθεματικό	0,00	0,00
		0,00	0,00
V	Αποτελέσματα εκ νέου		
1	Υπόλοιπο ζημιών χρήσεως εκ νέου	-14.916.488,05	-26.749.248,83
2	Υπόλοιπο ζημιών προηγούμενων χρήσεων	-39.411.976,77	-20.373.776,74
		-54.328.464,82	-47.123.025,57
VI	Ποσά προοριζόμενα για αύξηση κεφαλαίου		
1	Καταθέσεις προς αύξηση κεφαλαίου	5.049.977,36	1.530.115,00
3	Αποθεματικά διατεθέντα για αύξηση μετοχικού κεφαλαίου.	-4.402,05	-4.402,05
		5.054.375,41	1.534.517,05
VIII	Διαφορές ενοποίησης	0,00	0,00
	Σύνολο ιδίων κεφαλαίων (A I + A II + + A IV + A V + A VI + A VIII)	-1.898.609,85	-8.000.843,46
B	Β.ΠΡΟΒΛΕΨΕΙΣ ΓΙΑ ΚΥΝΔΙΝΟΥΣ ΚΑΙ ΕΞΟΔΑ		
1	Προβλέψεις για αποζημίωση προσωπικού λόγω εξόδου από την υπηρεσία.	878.601,35	913.867,73
2	Λοιπές προβλέψεις	1.310.325,95	400.000,00
		2.188.927,30	1.313.867,73
Γ	ΥΠΟΧΡΕΩΣΕΙΣ		
I	Μακροπρόθεσμες υποχρεώσεις		
1	Μακροπρόθεσμα δάνεια τραπεζών	2.000.000,00	0,00
8	Λοιπές μακροπρόθεσμες υποχρεώσεις	10.593.034,46	6.027.672,67
		12.593.034,46	6.027.672,67
II	Βραχυπρόθεσμες υποχρεώσεις		
1	Προμηθευτές	6.191.752,56	10.435.225,31
2α	Επιταγές πληρωτέες (μεταχρονολογημένες)	459.757,34	650.178,68
3	Τράπεζες λογ/μην βραχυπρ. υποχρεώσεων	128.119,56	3.403.880,36
4	Προκαταβολές Πιστωτών	35.318,69	38.318,69
5	Υποχρεώσεις από φόρους-πόλη	2.066.394,15	3.486.771,43
6	Ασφαλιστικοί Οργανισμοί	87.381,86	202.289,97
7	Μακροπρόθεσμες υποχρεώσεις πληρωτέες στην επόμενη χρήση	18.953.427,09	10.017.220,69
11.	Παθητές διαφορές	4.764.310,87	10.645.668,02
		32.686.462,12	38.879.553,15
	ΣΥΝΟΛΟ ΥΠΟΧΡΕΩΣΕΩΝ (Γ I + Γ II)	45.279.496,58	44.907.225,82
Δ	ΜΕΤΑΒΑΤΙΚΟΙ ΛΟΓΑΡΙΑΣΜΟΙ ΠΛΗΘΗΣΙΚΟΥ		
1	Έσοδα σπασμένων χρήσεων	479.673,38	1.300.000,00
2	Έξοδα χρήσεως δικαιωμάτων	193.909,42	2.745.297,51
3	Λοιποί μεταβατικοί λογαριασμοί παθητικού	1.356.416,68	420.000,00
		2.029.999,48	4.465.297,51
	ΓΕΝΙΚΟ ΣΥΝΟΛΟ ΠΛΗΘΗΣΙΚΟΥ (A + B + Γ + Δ)	47.599.813,51	42.685.547,60
	ΛΟΓΑΡΙΑΣΜΟΙ ΤΑΞΕΩΣ ΠΙΣΤΩΤΙΚΟΥ		
2	Παθητικοί λογαριασμοί ασφαλίσεων και εμπράγματων ασφαλειών	3.567.014,67	9.659.117,57
4	Λοιποί λογαριασμοί ταξείας	6.723.006,83	5.536.000,00
		10.290.021,50	15.195.117,57

ΚΑΤΑΣΤΑΣΗ ΛΟΓΑΡΙΑΣΜΟΥ ΑΠΟΤΕΛΕΣΜΑΤΩΝ ΧΡΗΣΕΩΣ 1/7/2012 ΕΩΣ 30/6/2013

	ΠΟΣΑ ΚΛΕΙΟΜΕΝΗΣ ΧΡΗΣΗΣ 2012-2013	ΠΟΣΑ ΚΛΕΙΟΜΕΝΗΣ ΧΡΗΣΗΣ 2011-2012
Αποτελέσματα εκμεταλλεύσεως		
Έσοδα από πωλσεις	7.677.155,96	15.706.863,36
Μείον: Έσοδα Παρομοιωτικού Τμήματος	-22.077.910,04	-35.366.215,27
Μικτό αποτέλεσμα (κέρδη-ζημιές) εκμεταλλεύσεως	-14.400.754,08	-19.659.351,91
Πλέον: άλλα έσοδα εκμεταλλεύσεως	14.225.956,95	7.939.430,30
Σύνολο	-174.797,13	-11.719.921,61
Μείον:		
1 Έσοδα διοικητικής λειτουργίας	-2.360.327,10	-4.693.063,74
2 Έσοδα δημιουργίας νέων ποδοσφαιριστών	-323.002,65	-1.378.803,00
3 Έσοδα λειτουργίας διαθέσεως	-2.021.281,68	-2.242.073,92
Μετρητά αποτελέσματα (κέρδη ή ζημιές) εκμεταλλεύσεως	-4.879.408,56	-20.033.862,26
Πλέον:		
4 Παθητικοί τόκοι και συναφή έσοδα	550,39	20.638,31
Μείον:		
1 Προβλέψεις υπομίσθωσης συμμετοχών και χροαργιών	0,00	0,00
3 Χρωστικοί τόκοι και συναφή έσοδα	-819.446,17	-429.448,40
Ολικό αποτέλεσμα (κέρδη ή ζημιές) εκμεταλλεύσεως	-5.698.304,34	-20.442.672,35
II Πλέον (ή μείον) : Έκτακτα αποτελέσματα		
1 Έκτακτα και ανόργανα έσοδα	126.506,58	3.023,73
2 Έκτακτα κέρδη	1.801.672,38	789.662,14
3 Έσοδα προηγούμενων χρήσεων	287.089,14	988.517,37
4 Έσοδα από προβλέψεις προηγούμενων χρήσεων	63.979,22	260.829,89
	2.279.247,32	2.042.033,13
Μείον:		
1 Έκτακτα και ανόργανα έξοδα	-6.109.363,22	-884.255,58
2 Έκτακτες ζημιές	-3.287.362,46	-7.177.875,29
3 Έξοδα προηγούμενων χρήσεων	-1.190.379,40	-115.264,59
4 Προβλέψεις για έκτακτους ανόρους	-910.325,95	-171.214,15
Οργανικά & έκτακτα αποτελέσματα	-14.916.488,05	-8.348.609,61
Μείον :		
Σύνολο αποσβέσεων παγίων στοιχείων	15.838.895,39	24.590.133,88
Μείον: από αυτές ανακαταμημένες στο λειτουργικό κόστος	-15.838.895,39	-24.590.133,88
ΚΑΘΑΡΑ ΑΠΟΤΕΛΕΣΜΑΤΑ (ΚΕΡΔΗ Ή ΖΗΜΙΕΣ) ΧΡΗΣΕΩΣ ΠΡΟ ΦΟΡΩΝ	-14.916.488,05	-26.749.248,83

ΣΥΝΟΠΤΙΚΗ ΚΑΤΑΣΤΑΣΗ ΜΕΤΑΒΟΛΗΣ ΙΔΙΩΝ ΚΕΦΑΛΑΙΩΝ ΤΗΣ 30/06/2013

	ΠΟΣΑ ΚΛΕΙΟΜΕΝΗΣ ΧΡΗΣΗΣ 2012-2013	ΠΟΣΑ ΚΛΕΙΟΜΕΝΗΣ ΧΡΗΣΗΣ 2011-2012
Τόσα Κεφάλαια έναρξης (01.07.2012 και 01.07.2013 αντίστοιχα)	-8.000.843,46	17.474.430,37
Κέρδη (ζημιές) της χρήσεως μετά από φόρους	-14.916.488,05	-26.749.248,83
Αύξηση/ (μείωση) μετοχικού εταιρικού κεφαλαίου	2.498.859,30	0,00
Καταθέσεις μετρών ή εταιρών	3.519.862,36	1.273.975,00
Οφειλόμενο Κεφάλαιο	15.000.000,00	
Τόσα Κεφάλαια λήξης χρήσεως (30.06.2012 και 30.06.2013 αντίστοιχα)	-1.898.609,85	-8.000.843,46

Αθήνα, 8 Νοεμβρίου 2013

Ο ΠΡΟΕΔΡΟΣ ΤΟΥ Δ.Σ.

Ο ΔΙΕΥΘΥΝΩΝ ΣΥΜΒΟΥΛΟΣ

Ο Ά ΑΝΤΙΠΡΟ

ΙΩΑΝΝΗΣ ΑΛΛΗΦΟΥΖΟΣ
Α.Δ.Τ. ΑΚ 044526

ΣΠΗΛΗΣ ΕΥΣΤΡΑΤΙΟΣ
Α.Δ.Τ. ΑΒ 059106

ΚΩΝΣΤΑΝΤΙΝ
Α.Δ.Τ. Γ

ΠΙΝΑΚΑΣ ΔΙΑΦΕΡΗΣ ΑΠΟΤΕΛΕΣΜΑΤΩΝ

	ΠΟΣΑ ΚΛΕΙΟΜΕΝΗΣ ΧΡΗΣΗΣ 2012-2013	ΠΟΣΑ ΚΛΕΙΟΜΕΝΗΣ ΧΡΗΣΗΣ 2011-2012
Καθαρά αποτελέσματα (κέρδη ζημιές) χρήσεως	-14.916.488,05	-26.749.248,83
Υπόλοιπα αποτελεσμάτων (κερδών ζημιών) προηγούμενων χρήσεων	-47.123.025,57	-96.533.261,54
Συμμετρεστές ζημιών προηγούμενων χρήσεων	7.711.048,80	0,00
Διαφορές φορολογικού ελέγχου προηγ. χρήσεων	0,00	76.159.484,80
Αποθεματικά προς διάθεση		0,00
Ζημιές εις νέο	-54.328.464,82	-47.123.025,57

ΚΑΤΑΣΤΑΣΗ ΤΑΜΕΙΑΚΩΝ ΡΟΩΝ ΤΗΣ 30/06/2013

(έμμοση μέθοδος)	ΠΟΣΑ ΚΛΕΙΟΜΕΝΗΣ ΧΡΗΣΗΣ 2012-2013	ΠΟΣΑ ΚΛΕΙΟΜΕΝΗΣ ΧΡΗΣΗΣ 2011-2012
Λειτουργικές δραστηριότητες		
Αποτελέσματα προ φόρων (συμμετρεστές δραστηριότητες)	-14.916.488,05	-26.749.248,83
Πόσων / Μείων: προσαρμογές για:		
Αποσβέσεις	15.838.895,39	24.590.133,88
Προβλέψεις	973.391,18	-67.593,29
Συνολογενετικές διαφορές		
Αποτελέσματα (έσοδα, έξοδα, κέρδη και ζημιές) επενδυτικής δραστηριότητας	1.615.216,34	6.420.964,49
Χρηματικοί τόκοι και συναφή έσοδα	731.687,60	326.120,64
Πόσων / μείων προσαρμογές για μεταβολές λογαριασμού κεφαλαίων κίνησης ή που σχετίζονται με τις λειτουργικές δραστηριότητες	-550,39	-20.638,31
Μίσωση / αύξηση αποθεμάτων		
Μίσωση / αύξηση απαιτήσεων	6.929.717,11	-4.139.045,59
(Μείωση) / αύξηση υποχρεώσεων (πλην τραπεζών)	-15.136.155,43	-4.974.628,07
Μείων:		
Χρηματικοί τόκοι και συναφή έξοδα καταβεβλημένα	0,00	-99.024,16
Καταβεβλημένοι φόροι		
Σύνολο εισροών / (εκροών) από λειτουργικές δραστηριότητες (α)	-3.964.286,25	-4.712.959,24
Επενδυτικές δραστηριότητες		
Απόκτηση θυγατρικών, συγγενικών, κοινοπραξιών & λοιπων επενδύσεων	-590.000,00	-350.000,00
Αγορά ενσώματων και άυλων πάγιων περιουσιακών στοιχείων	-5.147.235,55	-1.926.175,66
Εισπράξεις από πωλήσεις ενσώματων & άυλων πάγιων στοιχείων	1.377.193,57	0,00
Τόκοι εισπραχθέντες	550,39	20.638,31
Σύνολο εισροών / (εκροών) από επενδυτικές δραστηριότητες (β)	-4.359.491,59	-2.255.537,35
Χρηματοδοτικές δραστηριότητες		
Καταθέσεις μετρήτων προς αύξηση μετοχικού κεφαλαίου	2.498.859,30	1.273.975,00
Εισπράξεις που προορίζονται για την έκδοση μετοχικού κεφαλαίου	3.519.862,36	
Λογάρητα δάνεια	11.801.818,00	
Επρόχαρα δανείων	-8.482.691,52	-614.260,94
Τόκοι πληρωθέντες	-731.687,60	-326.120,64
Σύνολο εισροών / (εκροών) από χρηματοδοτικές δραστηριότητες (γ)	8.606.160,54	333.593,42
Καθαρή αύξηση μείωση στα ταμειακά διαθέσιμα και ισοδύναμα περιόδου (α) + (β) + (γ)	282.382,70	-6.634.903,17
Ταμειακά διαθέσιμα στην αρχή της χρήσεως	197.182,77	6.832.085,94
Συνολογενετικές διαφορές από ταμειακά διαθέσιμα σε έξο νομίσμα		
Ταμειακά διαθέσιμα στη λήξη της χρήσεως	479.565,47	197.182,77

ΟΕΔΡΟΣ ΤΟΥ Δ.Σ.

Ο ΟΙΚΟΝΟΜΙΚΟΣ ΔΙΕΥΘΥΝΤΗΣ

ΙΝΟΥ ΒΑΣΙΛΕΙΟΣ
: Χ 065108ΓΕΩΡΓΙΟΣ Χ. ΙΤΑΜΟΣ
Α.Δ.Τ. ΑΙ 657986

Έκθεση Ελέγχου Ανεξάρτητου Ορκιστού Ελεγκτή Λογιστή

Προς τους Μετόχους της Εταιρείας ΠΑΝΑΘΗΝΑΪΚΟΣ Α.Ο. ΠΑΕ

Έκθεση επί των Οικονομικών Καταστάσεων

ΕΛΓΗΜΑ ΤΩΝ ΑΝΕΞΑΡΤΗΤΩΝ ΟΙΚΟΝΟΜΙΚΩΝ ΚΑΤΑΣΤΑΣΕΩΝ ΤΗΣ ΕΤΑΙΡΕΙΑΣ ΠΑΝΑΘΗΝΑΪΚΟΣ ΑΘΛΗΤΙΚΟΣ ΟΜΙΛΟΣ ΠΑΕ, οι οποίες αποκαλύπτουν από τον ελεγκτικό έργο 30^{ης} Ιουνίου 2013, τις καταστάσεις απολεσμάτων, μεταβολών κείων κεφαλαίων και ταμειακών ροών και τον η εικόνη της διαχείρισης για τις Οικονομικές ΚαταστάσειςΗ διαχείριση έχει την ευθύνη για την κατάρτιση και εύλογη παρουσίαση αυτών των οικονομικών καταστάσεων σύμφωνα με τα Λογιστικά Πρότυπα που προδιαγράφονται από το Ελληνικό Γενικό Λογιστικό Σχέδιο και τις διατάξεις των άρθρων 42^{ης} έως και 43^{ης} του κ.ν. Ν 2190/1920 και εφόσον οι οικονομικές καταστάσεις αποκαλύπτουν από ουσιαστική ανακρίβεια, που οφείλεται είτε σε απάτη είτε σε λάθος.

Εικόνη που ελέγχεται Η εικόνη που ελέγχεται είναι τα εκθέσιμα γνώμη επί αυτών των οικονομικών καταστάσεων με βάση τον έλεγχο μας. Διενεργήσαμε τον έλεγχο μας σύμφωνα με τα διεθνή Πρότυπα Ελέγχου. Τα πρότυπα αυτά απαιτούν να συμμορφωνόμαστε με κοινές δεοντολογίες, είναι απολυτόμετροι από ουσιαστική ανακρίβεια.

Ο έλεγχος περιλαμβάνει τη διερεύνηση διαδικασιών για την απόκτηση ελεγκτικών τεκμηρίων, σχετικά με τα ποσά και τις γνωστοποιήσεις στις οικονομικές καταστάσεις. Οι εκλεγμένες διαδικασίες βασίζονται στην κρίση του ελεγκτή περιλαμβανομένης της εκτίμησης των κερμάτων κινδύνου, ο ελεγκτής εστιμάει τις εσωτερικές διαδικασίες που σχετίζονται με την κατάρτιση και εύλογη παρουσίαση των οικονομικών καταστάσεων της εταιρείας, με σκοπό το σχεδιασμό ελεγκτικών διαδικασιών κατάλληλων για τις περιπτώσεις, αλλά όχι απόλυτης της καταλληλότητας των λογιστικών αρχών και μεθόδων που χρησιμοποιήθηκαν και του εύλογου των εστίμησεων που έγιναν από τη διαχείριση, καθώς και απόδοσης της συνολικής παρουσίασης των οικονομικών καταστάσεων.

Παραίτηση ότι τα ελεγκτικά τεκμήρια που έχουμε συγκεντρώσει είναι επαρκή και κατάλληλα για τη θεμελίωση της ελεγκτικής μας γνώμης.

Βάση για Γνώμη με Εμφάση Κατά τον έλεγχο μας προέκυψε ότι στο λογαριασμό «Συμμετρεστές σε ανεξιμικές επιχειρήσεις» ποσό ευρώ 6.550.400,96 αποκαλύπτει η αποκαταμάχθη αξία κτήσης μετρητών ανώνυμων εταιριών μη εγγεγραμμένων στο Χρηματοπιστωτικό, οι οικονομικές καταστάσεις των οποίων 4.735.599,36, κατά παράβαση των λογιστικών αρχών που προβλέπονται από τον κ.ν. Ν. 2190/1920 και το ΕΓΛ, δεν έχει πραγματοποιηθεί πρόβλεψη υποτίμησης των μετρητών αυτών για την κερδοτικότητα διαφορά ποσό ευρώ 1.814.801,60, με συνέπεια η αξία του λογα

Γνώμη με Εμφάση Κατά τη γνώμη μας, εκτός από τις επιστάσεις του θέματος που μνημονεύεται στην παράγραφο «Βάση για Γνώμη με Εμφάση», οι ανώνυμοι οικονομικοί καταστάσεις παρουσιάζουν εύλογη, από κάθε ουσιαστική άποψη, την οικονομική θέση της Εταιρείας ΠΑΝΑΘΗΝΑΪΚΟΣ ΕΛΓΗΜΑ ΤΩΝ ΑΝΕΞΑΡΤΗΤΩΝ ΟΙΚΟΝΟΜΙΚΩΝ ΚΑΤΑΣΤΑΣΕΩΝ ΤΗΣ ΕΤΑΙΡΕΙΑΣ ΠΑΝΑΘΗΝΑΪΚΟΣ ΑΘΛΗΤΙΚΟΣ ΟΜΙΛΟΣ ΠΑΕ, οι οποίες αποκαλύπτουν από ουσιαστική ανακρίβεια, που οφείλεται είτε σε απάτη είτε σε λάθος.

Εκτελεστικό Συμβούλιο Η σύμφωνη και η αποδοχή της παραγράφου της Έκθεσης του Διοικητικού Συμβουλίου με τις ανωτέρω οικονομικές καταστάσεις, στα πλαίσια των αρθρών από τα άρθρα 43^{ης} και 37 του Κ.Ν. 2190/1920.Αθήνα, 6 Δεκεμβρίου 2013
Ο Ορκιστός Ελεγκτής ΛογιστήςΓεώργιος Δηλιγιάννης
Α.Μ. Σ.Ο.Ε.Α. 15791Grant Thornton
An instinct for growth™
Member Firm of the Grant Thornton Network

αύθουσας αποτελεσμάτων της χρήσεως που έληξε την ημερομηνία αυτή, καθώς και το σχετικά προαόρτημα.

1920, όπως και για εκείνες τις εσωτερικές διαδικασίες που η διοίκηση καθορίζει ως απαραίτητες ώστε να καθίσταται δυνατή η κατάρτιση

και να σχεδιάζουμε και διενεργούμε τον έλεγχο με σκοπό την απόκτηση εύλογης διασφάλισης για το εάν οι οικονομικές καταστάσεις

δύνανται ουσιαστικά ανακρίβειες των οικονομικών καταστάσεων, που οφείλεται είτε σε απάτη είτε σε λάθος. Κατά τη διενέργεια αυτών

τό την έκφραση γνώμης επί της αποτελεσματικότητας των εσωτερικών διαδικασιών της εταιρείας. Ο έλεγχος περιλαμβάνει επίσης την

ελέγχονται από Ορκιστούς Ελεγκτές Λογιστές. Η εσωτερική λογιστική αξία των μετρητών αυτών ανέρχεται συνολικά στο ποσό ευρώ 0 αυτού, τα αποτελέσματα της τρέχουσας χρήσης και τα Ίδια Κεφάλαια να εμφανίζονται εσκόπευα αυξημένα.

ΥΠΗΚΟΟΣ ΟΜΙΛΟΣ ΠΑΕ κατά την 30^η Ιουνίου 2013 και τη χρηματοοικονομική της επίδοση και τις ταμειακές της ροές για τη χρήση που



ΠΑΝΑΘΗΝΑΪΚΟΣ Α.Ο. ΠΑΕ

ΑΡ.Μ.Α.Ε. 99126/06/Β/86/80

ΑΡ.Γ.Ε.ΜΗ. 000330401000

ΔΙΕΥΘΥΝΣΗ: ΖΗΡΙΑΛ 10, ΜΑΡΟΥΣΙ 151 23

Στοιχεία και Πληροφορίες της χρήσης από 1η Ιουλίου 2013 έως 30η Ιουνίου 2014

(δημοσιευμένα βάσει του Ν. 2190, άρθρο 135 για επιχειρήσεις που συντάσσουν επίσηες οικονομικές καταστάσεις, ενσωματώνει και μη, κατά τα ΔΛΠ)

Τα παρακάτω στοιχεία και πληροφορίες καταστάσεις, στοιχούν σε μία γενική επιμέτρηση για την οικονομική κατάσταση και τα αποτελέσματα της εταιρείας ΠΑΝΑΘΗΝΑΪΚΟΣ Α.Ο. Π.Α.Ε. και του Όμιλου της. Συνιστάμε επιμέτρηση στον αναγνώστη, πριν προβεί σε οποιοδήποτε είδος επενδυτική επιλογή ή άλλη συναλλαγή με την Εταιρεία και τον Όμιλο, να ανατρέξει στην διεύθυνση διαδικασιών της Εταιρείας, όπου αναφέρονται οι οικονομικές καταστάσεις καθώς και η ετήσια δήλωση του νόμιμου ελέγχου.

ΓΕΝΙΚΕΣ ΠΛΗΡΟΦΟΡΙΕΣ ΓΙΑ ΤΗΝ ΕΤΑΙΡΕΙΑ

Αρμόδια Έπισηση: Υπουργείο Περιφερειακής Ανάπτυξης και Ανταγωνιστικότητας, Διεύθυνση Ανάπτυξης Εταιρειών και Πίστεως

Διεύθυνση διαδικασιών εταιρείας:

www.aopa.gr

Ημερομηνία έγκρισης από το Δ.Σ. των Έτητων Οικονομικών Καταστάσεων: 8/4/2015

Νόμισμα: Ευρώ

Διεύθυνση: Τεχνικός (Α.Μ.ΣΕ.Α. 15794)

Ελεγκτική εταιρεία: GRANT THORNTON A.E. (Α.Μ.ΣΕ.Α. 127)

Τύπος έδρασης: Ελεγχου Εταιρείων

Με σύμφωνη γνώμη

ΣΥΝΘΕΣΗ ΔΙΟΙΚΗΤΙΚΟΥ ΣΥΜΒΟΥΛΙΟΥ

ΑΛΕΞΑΝΔΡΟΣ ΙΩΑΝΝΗΣ ΠΡΕΣΒΥΡΟΣ

ΚΩΝΣΤΑΝΤΙΝΟΥ ΒΑΣΙΛΕΙΟΣ Α' ΑΝΤΙΠΡΕΣΒΥΡΟΣ

ΣΩΤΗΡΗΣ ΣΤΡΑΤΟΣ ΔΙΟΙΚΗΤΗΣ ΣΥΜΒΟΥΛΟΣ & ΑΝΤΙΠΡΕΣΒΥΡΟΣ

ΓΟΥΡΝΗΣ ΔΗΜΗΤΡΙΟΣ ΜΕΛΟΣ ΔΣ

ΗΡΕΣΤΗΣ ΙΩΑΝΝΗΣ ΜΕΛΟΣ ΔΣ

ΚΑΡΑΝΑΟΣ ΤΕΡΣΙΟΣ ΜΕΛΟΣ ΔΣ

ΚΑΖΑΝΗΣ ΑΓΩΣΤΟΣ ΜΕΛΟΣ ΔΣ

ΜΠΑΛΑΜΑΚΗΣ ΜΕΛΟΣ ΔΣ

ΠΑΝΑΓΙΩΤΗΣ ΙΩΑΝΝΗΣ ΜΕΛΟΣ ΔΣ

ΠΑΠΑΔΟΠΟΥΛΟΣ ΣΑΒΒΑΣ ΜΕΛΟΣ ΔΣ

ΤΟΥΜΑΖΑΤΟΣ ΑΡΧΕΛΑΟΣ ΜΕΛΟΣ ΔΣ

ΣΤΟΙΧΕΙΑ ΚΑΤΑΣΤΑΣΗΣ ΟΙΚΟΝΟΜΙΚΗΣ ΘΕΣΗΣ (Ποσά εκφρασμένα σε €)

	Ο ΟΜΙΛΟΣ			Η ΕΤΑΙΡΕΙΑ		
	30/6/2014	30/6/2013	30/6/2012	30/6/2014	30/6/2013	30/6/2012
ΕΚΡΕΤΙΣΜΟ						
Καταρτηθέντα στοιχεία πάγια στοιχεία	5.444.273	4.574.754	5.121.819	813.029	305.721	431.703
Άλλα περιουσιακά στοιχεία	3.754.378	3.504.271	2.390.644	3.754.378	3.271.888	2.478.814
Επιδόσεις σε Ευρώ	0	0	0	7.007.791	6.550.401	5.950.401
Υποχρέωση Επένδυσης	930.945	930.945	930.945	0	0	0
Επιδόσεις σε ευρώ	7.300.000	6.500.000	0	7.300.000	6.500.000	0
Αναβαλλόμενες φορολογικές απαιτήσεις	1.877.817	1.143.983	0	1.877.817	1.143.983	0
Λοιπά μη αναφερόμενα στοιχεία	318.309	313.873	330.213	321.309	310.041	339.821
Σύνολο παγίων περιουσιακών στοιχείων	21.483.722	19.399.827	8.583.621	23.274.998	20.982.014	9.200.742
Ανεξιτητά	668.391	279.603	481.133	483.765	0	0
Απαιτήσεις από τελείες	7.804.435	5.988.612	13.883.008	7.419.988	5.271.435	13.187.766
Λοιπά κυλοφόρα στα περιουσιακά στοιχεία	4.441.184	3.169.867	2.387.894	3.545.972	2.557.750	1.521.326
Τελειάκια διαθέσιμα και αποθέματα	316.316	310.321	300.741	384.300	479.585	197.483
Σύνολο κυλοφόρων ενεργητικού	13.330.317	9.558.404	16.485.580	11.746.025	8.306.751	14.936.305
ΣΥΝΟΛΟ ΕΝΕΡΓΗΤΙΚΟΥ	34.714.040	28.958.231	25.019.201	35.020.623	28.890.765	24.137.047
ΜΕΛΕΤΑΔΕΛΤΙΑ ΚΑΤΑΣΤΑΣΗΣ						
Μεγαλό κεφάλαιο	1.966.881	1.927.762	7.139.952	1.966.881	1.927.762	7.139.952
Λοιπά στοιχεία όλων κεφαλαίων	32.614.269	35.544.080	32.003.387	32.963.832	35.320.923	31.562.139

ΣΤΟΙΧΕΙΑ ΚΑΤΑΣΤΑΣΗΣ ΣΥΝΟΛΙΚΩΝ ΕΣΟΔΩΝ (Ποσά εκφρασμένα σε €)

	Ο ΟΜΙΛΟΣ			Η ΕΤΑΙΡΕΙΑ		
	01/07/2013 - 30/6/2014	01/07/2012 - 30/6/2013	01/07/2011 - 30/6/2012	01/07/2013 - 30/6/2014	01/07/2012 - 30/6/2013	01/07/2011 - 30/6/2012
Έσοδα	19.173.389	29.616.015	18.085.486	18.085.486	28.817.853	28.817.853
Κόστος Αμοιβών και παροχών	(13.502.146)	(21.402.850)	(13.114.613)	(13.114.613)	(20.703.239)	(20.703.239)
Λειτουργικές δαπάνες	(2.114.223)	(2.540.769)	(1.057.831)	(1.057.831)	(1.538.882)	(1.538.882)
Μικτά κέρδη (ζημιές)	(6.442.982)	(4.325.403)	(6.086.958)	(6.086.958)	(3.624.268)	(3.624.268)
Κέρδη / (ζημιές) προ φόρων, χρηματοδοτικών, επενδυτικών αποτελεσμάτων	(6.442.982)	(4.325.403)	(6.086.958)	(6.086.958)	(3.624.268)	(3.624.268)
Κέρδη / (ζημιές) προ φόρων	(3.773.481)	(3.336.595)	(3.415.566)	(3.415.566)	(2.632.346)	(2.632.346)
Μείων φόροι	633.834	1.243.963	633.834	633.834	1.243.963	1.243.963
Καθαρά ενσωματώμενα αποτελέσματα μετά φόρων (Α)	(3.139.647)	(2.092.632)	(2.781.732)	(2.781.732)	(1.388.383)	(1.388.383)
Καταβάσματα σε:						
Ιδιοκτήτες της μητρικής	(3.139.647)	(2.092.632)	(2.781.732)	(2.781.732)	(1.388.383)	(1.388.383)
Μη ελεγχόμενες συμμετοχές	0	0	0	0	0	0
Λοιπά συνολικά αποτελέσματα μετά από φόρους (Β)	18.054	18.831	(14.207)	(14.207)	18.831	18.831
Συγκροτημένα συνολικά Έσοδα μετά από φόρους (Α) + (Β)	(3.121.593)	(2.073.781)	(2.795.939)	(2.795.939)	(1.369.553)	(1.369.553)
Καταβάσματα σε:						
Ιδιοκτήτες της μητρικής	(3.121.593)	(2.073.781)	(2.795.939)	(2.795.939)	(1.369.553)	(1.369.553)

Σύνολο καινούργιων επενδύσεων	13.230.317	9.558.404	16.435.580	11.746.025	8.300.751	14.936.305
ΣΥΜΠΛΗΡΩΜΑΤΙΚΟΙ	34.714.040	28.558.231	25.019.201	35.020.623	28.890.765	24.137.047
ΔΙΑΧΕΙΡΙΣΙΑ ΚΑΙ ΥΠΟΚΛΕΙΣΕΙΣ						
Μεταγύμνιο κεφάλαιο	1.906.681	1.927.762	7.139.932	1.906.681	1.927.762	7.139.932
Λογία επένδυση όλων κεφαλαίων	32.614.869	33.342.080	32.003.387	32.960.872	33.210.913	31.982.230
Αποτελέσματα ex Novo	-40.951.167	-46.074.001	-51.681.438	-38.378.238	-44.618.988	-51.141.672
ΣΥΜΠΛΗΡΩΜΑΤΙΚΟΙ	-6.470.016	-8.604.159	-12.548.099	-4.910.505	-7.370.302	-12.019.690
Μεταφραζόμενα θετικά αποτελέσματα	6.263.248	2.933.073	0	6.263.248	2.933.073	0
Προβλέψεις / Λογία μεταφραζόμενα αποτελέσματα	5.643.560	5.121.136	3.046.214	5.602.900	4.988.486	2.828.906
Σύνολο μεταφραζόμενων αποτελεσμάτων	11.909.517	8.056.191	3.046.214	11.866.863	7.933.551	2.828.906
Βραχυπρόθεσμα θετικά αποτελέσματα	8.986.107	4.800.018	3.453.134	8.986.107	4.800.018	3.453.880
Προβλέψεις και συναφείς υποχρεώσεις	6.634.216	7.149.872	12.512.446	5.633.619	6.666.829	11.123.723
Τρέχουσες φορολογικές υποχρεώσεις	3.280.130	4.173.367	3.349.383	3.246.606	4.148.302	3.486.771
Λογία βραχυπρόθεσμα αποτελέσματα	8.383.324	12.775.951	14.623.023	8.199.933	12.887.368	13.313.216
Σύνολο προφουδιών υποχρεώσεων	29.274.538	29.506.199	34.520.086	28.064.266	28.327.516	33.327.630
Σύνολο υποχρεώσεων (ε)	41.184.055	37.562.390	37.568.300	38.931.129	36.161.067	36.156.536
ΣΥΜΠΛΗΡΩΜΑΤΙΚΟΙ ΚΑΙ ΥΠΟΚΛΕΙΣΕΙΣ (γ) + (ε)	34.714.040	28.958.231	25.019.201	35.020.623	28.890.765	24.137.047

ΣΥΜΠΛΗΡΩΜΑΤΙΚΑ ΚΑΙ ΥΠΟΚΛΕΙΣΕΙΣ (Ποσό επηρεάζεται σε €)

	Ο ΟΜΙΛΟΣ		Η ΕΤΑΙΡΕΙΑ	
	30/6/2014	30/6/2013	30/6/2014	30/6/2013
Σύνολο όλων κεφαλαίων παθής χροιάς (01/07/2013 και 01/07/2012)	(6.604.126)	(12.349.099)	(7.370.302)	(4.019.480)
Συμπληρωματικά συνόλου εσόδου μετά από φόρους	(3.159.647)	(2.092.212)	(2.795.939)	(1.388.365)
Αύξηση Μεταγύμνιο Κεφάλαιο	3.201.601	2.488.829	3.201.601	2.488.829
Εισφορές για αύξηση Μεταγύμνιο Κεφαλαίου & Λογία Αναθεωρημένα	2.072.839	3.338.693	2.054.133	3.238.693
Σύνολο όλων κεφαλαίων παθής χροιάς (30/06/2014 και 30/06/2013)	(6.470.016)	(8.604.159)	(4.910.505)	(7.370.302)

ΕΠΙΧΕΙΡΗΣΙΑΚΑ & ΠΑΡΑΡΤΗΡΙΑ

- Ο ομίλος του Ομίλου με τις ετήσιες δραστηριότητες, το ποσοστό με το οποίο ο Όμιλος συμμετέχει στο Μεταγύμνιο Κεφάλαιο, καθώς και η μέθοδος αναμετρήσεως στις ενοποιημένες οικονομικές καταστάσεις της χρήσης 01/07/2013 - 30/06/2014 περιλαμβάνει αναλυτικά στη σημείωση 2 των ενοποιημένων οικονομικών καταστάσεων.
- Ο ομίλος του Ομίλου με τις ετήσιες δραστηριότητες, το ποσοστό με το οποίο ο Όμιλος συμμετέχει στο Μεταγύμνιο Κεφάλαιο, καθώς και η μέθοδος αναμετρήσεως στις ενοποιημένες οικονομικές καταστάσεις της χρήσης 01/07/2013 - 30/06/2014 περιλαμβάνει αναλυτικά στη σημείωση 2 των ενοποιημένων οικονομικών καταστάσεων.
- Δίαιτα ε.ε. καταστάσεις αναμετρήσεως σε τα στοιχεία των ενοποιημένων οικονομικών καταστάσεων είναι αναμετρήσιμα με την άμεση μέθοδο.
- Την 30/06/2014 δεν υπάρχουν από τη μητρική και από τις θυγατρικές εταιρείες, μεταξύ της περιόδου 01/07/2013 - 30/06/2014, στοιχεία που αφορούν στην επένδυση 34 των ενοποιημένων οικονομικών καταστάσεων.
- Ο ομίλος του Ομίλου με τις ετήσιες δραστηριότητες, το ποσοστό με το οποίο ο Όμιλος συμμετέχει στο Μεταγύμνιο Κεφάλαιο, καθώς και η μέθοδος αναμετρήσεως στις ενοποιημένες οικονομικές καταστάσεις της χρήσης 01/07/2013 - 30/06/2014 περιλαμβάνει αναλυτικά στη σημείωση 2 των ενοποιημένων οικονομικών καταστάσεων.
- Δίαιτα ε.ε. καταστάσεις αναμετρήσεως σε τα στοιχεία των ενοποιημένων οικονομικών καταστάσεων είναι αναμετρήσιμα με την άμεση μέθοδο.
- Δεν υπάρχουν πληροφορίες στην ενοποιημένη οικονομική κατάσταση της χρήσης 01/07/2013 - 30/06/2014 σχετικά με την επένδυση 34 των ενοποιημένων οικονομικών καταστάσεων.
- Ο ομίλος του Ομίλου με τις ετήσιες δραστηριότητες, το ποσοστό με το οποίο ο Όμιλος συμμετέχει στο Μεταγύμνιο Κεφάλαιο, καθώς και η μέθοδος αναμετρήσεως στις ενοποιημένες οικονομικές καταστάσεις της χρήσης 01/07/2013 - 30/06/2014 περιλαμβάνει αναλυτικά στη σημείωση 2 των ενοποιημένων οικονομικών καταστάσεων.

Μη ελεγμένες συμμετοχές	0	0	0	0	0	0
Λογία Συνολικά αποτελέσματα μετά από φόρους (β)	18.054	18.831	(2.073.781)	(2.795.939)	(4.207)	18.831
Συμπληρωματικά Συνολικά Έσοδα μετά από φόρους (Α) + (β)	(3.121.593)	(2.073.781)	(2.073.781)	(2.795.939)	(4.207)	(1.369.535)
Καταγεόμενα σε:						
Ιδιότητες της μητρικής	(3.121.593)	(2.073.781)	(2.073.781)	(2.795.939)	(4.207)	(1.369.535)
Μη ελεγμένες συμμετοχές	-	-	-	-	-	-
Κέρδη μετά από φόρους ανά μετοχή - βραβεία (σε €)	-0,49	-0,32	-0,32	-0,44	-0,44	-0,21
Κέρδη / (ζημιές) προ φόρων, χρηματοδοτικών, επενδυτικών αποτελεσμάτων και συνολικών αποβιβάζσεων	(4.728.529)	(3.793.550)	(3.793.550)	(4.389.403)	(4.389.403)	(3.104.063)

* Συμπληρωματικά αναφέρεται συνολική κίνηση σύμφωνα με το Δ/Π 19 (Αναθεωρημένο)

ΠΑΕ ΠΑΟΚ 2013

ΠΑΝΘΡΩΣΣΑΛΟΝΙΚΕΙΟΣ ΛΟΓΙΣΤΙΚΟΣ ΟΜΙΛΟΣ ΚΩΝΣΤΑΝΤΙΝΟΥΠΟΛΙΤΩΝ (ΠΑΟΚ) ΠΟΛΥΣΦΑΙΡΙΚΗ ΑΝΩΝΥΜΗ ΕΤΑΙΡΕΙΑ

ΙΣΟΛΟΓΙΣΜΟΣ ΤΗΣ 30ης ΙΟΥΝΙΟΥ 2013- 33η ΕΙΔΙΚΗ ΧΡΗΣΗ (1/7/2012-30/6/2013)

ΑΡ.Μ.Α.Ε.: 99130/06/Β/86/77 (ΠΟΣΑ ΣΕ ΕΥΡΩ)

	Παρά	Παρά	Παρά	Παρά
ΕΝΕΡΓΗΤΙΚΟ	κλίση	κλίση	κλίση	κλίση
Β.Ε.Θ.Ω.Α ΕΓΚΑΤΑΣΤΑΣΕΩΣ	1.7.12-30.6.2013	1.7.11-30.6.2012	1.7.11-30.6.2013	1.7.11-30.6.2012
4. Λοιπά έξοδα εγκαταστάσεων	396.391,63	170.651,54	225.740,09	63.368,49
Γ. ΠΑΤΟ ΕΝΕΡΓΗΤΙΚΟ				
1. Λοιμώματα, ακινητοποιήσεις	10.887,75	3.701,86	7.185,89	7.294,77
3. Ανταμείβωτα χρέη, τίτλοι	119.189,25	38.635,48	80.553,77	17.340,88
5. Λοιπά αξιόματα, ακινητοποιήσεις	14.439.684,16	9.114.531,66	5.325.152,50	6.966.702,84
6. Λοιπά μεταγγραμμάτια και γενικά στοιχεία	14.569.761,16	9.156.869,00	5.412.892,16	6.991.538,49
II. Εισοδήματα, ακινητοποιήσεις				
3. Κέρδη και τεχνικά έσοδα	4.870.425,57	1.361.025,51	3.509.400,06	2.831.090,88
4. Μητροσημίτες - τεχνικές εγκαταστάσεις & λοιπά μηχανολογικά εξοπλισμούς	10.737,91	10.737,90	0,01	0,01
5. Μεταφορικά μέσα	136.392,94	124.470,11	13.922,83	1.920,38
6. Επιστά & λοιπά εξοπλισμούς	1.755.938,15	1.302.438,91	453.499,24	321.436,50
Σύνολο ακινητοποιήσεων (II)	6.773.494,57	2.798.672,43	3.976.822,14	3.144.440,77
III. Συμμετοχές & άλλες μακροπρόθεσμες χρηματοοικονομικές απαιτήσεις				
7. Λοιπά μακροπρόθεσμες απαιτήσεις	29.130,05	29.130,05	0,00	0,00
Σύνολο πάσης ενεργητικού (II+III)	10.164.918,31	9.419.474,35	0,00	1.920,38
Δ. ΚΥΚΛΟΦΟΡΟΥΝ ΕΝΕΡΓΗΤΙΚΟ				
1. Αποθέματα	76.243,50	76.243,50	0,00	0,00
4. Προίτες και βοηθητικές ύλες - Ανάλοισμα υλικού Ανταλλακτικά και Είδη οικιακής	4.836.419,17	4.836.419,17	0,00	0,00
II. Ακίνητοι	2.608.511,12	2.608.511,12	0,00	0,00
1. Πελάτες	153.862,82	153.862,82	0,00	0,00
3. Γραμμάτια εισπρακτά	77.573,27	77.573,27	0,00	0,00
3α. Εισπραξιές εισπρακτάς (μεταχρονολημένες)	263.220,00	263.220,00	0,00	0,00
3β. Εισπραξιές σε καθυστέρηση	0,00	0,00	0,00	0,00
4. Κεφάλαιο εισπρακτό στην επίσημη χρήση	932.703,75	932.703,75	0,00	0,00
7. Ακινήσιμα κατά οργάνων διοικήσεως	3.897.915,04	3.897.915,04	0,00	0,00
10. Εμπορεύματα - Εισόδημα πώλησε και χρεώσεως	59.005,93	59.005,93	0,00	0,00
11. Χρεώσεως διοικητή	7.994.791,93	7.994.791,93	0,00	0,00
12. Λογιστηριακά διαγεγραμμένα, προαναβόλων και πιστώσεων	99.427,92	99.427,92	0,00	0,00
IV. Διαθέσιμα	3.027.843,59	3.027.843,59	0,00	0,00
1. Ταμείο	601.408,40	601.408,40	0,00	0,00
3. Καταθέσεις τρέχουσες & προθεσμίες	11.153.978,40	11.153.978,40	0,00	0,00
Σύνολο κυκλοφορούν ενεργητικό (ΔI+ΔII+ΔIV)	1.390.000,00	1.390.000,00	0,00	0,00
Ε. ΜΕΤΑΒΑΤΙΚΟΙ ΛΟΓΑΡΙΑΣΜΟΙ ΕΝΕΡΓΗΤΙΚΟΥ				
1. Έξοδα επίσημων χρεώσεων	224.735,75	224.735,75	0,00	0,00
2. Έξοδα χρεώσεως εισπρακτά	1.524.735,75	1.524.735,75	0,00	0,00
ΓΕΝΙΚΟ ΣΥΝΟΛΟ ΕΝΕΡΓΗΤΙΚΟΥ (Β+Γ+Δ+Ε)	43.303.999,93	43.303.999,93	21.022.099,93	21.022.099,93
ΛΟΓΑΡΙΑΣΜΟΙ ΤΑΞΕΩΣ ΧΡΕΩΣΤΙΚΟΥ				
2. Χρεωστικοί λογαριασμοί εγγυητών και εμμετρημένων ασφαλίσεων	364.900,00	364.900,00	630.900,00	630.900,00
ΣΗΜΕΙΩΣΕΙΣ:				
1. II Η πληρωμή αξία των ακινητοποιήσεων, σύμφωνα με την τελευταία αποτίμηση (της 30.6.2012) και αποδοκωθήσεως από την Εταιρεία Ανταμείβωτα, Αξία, όπως στις Εταιρικές Γραμμές Σύνταξης, αποτιμήσεως η αξία των Μετοχών Κεφάλαιου κατά το ποσό των 22.800.000,00 ευρώ. Κατά την προεξόφληση της επίσημης θέσε, μόνο για τους σκοπούς εμμετρησε του άρθρου 48 του Ν.2190/1920, 222-αν κλειστική χρήση με τις αξίες 14.5.2012 οδήγησε τον λογαριασμό των Μετοχών Κεφάλαιου στην αξία των 17.563.499,49, ύστερα 15.10.2012 υποβλήσε τις Εταιρικές Γραμμές Σύνταξης αποτιμήσεως η αξία των Μετοχών Κεφάλαιου κατά το ποσό των 14.976.000,00 ευρώ. Κατά την 18.2.2013 μεταποσθηθήσε από το Λογιστηριακό Συμβούλιο, της ΠΑΕ ΠΑΟΚ η κλειστική του ποσού της αξία, κατά την 14.9.76.000,00 και κλειστική του ποσού του Μετοχών Κεφάλαιου ανάθεσε στο ποσό των ευρώ 32.530.499,49.				

ΠΑΝΘΡΗΣΣΑΛΟΝΙΚΕΙΟΣ ΑΘΛΗΤΙΚΟΣ ΟΜΙΛΟΣ ΚΩΝΣΤΑΝΤΙΝΟΥΠΟΛΙΤΩΝ (ΠΑΟΚ) ΠΟΔΟΣΦΑΙΡΙΚΗ ΑΝΩΝΥΜΗ ΕΤΑΙΡΕΙΑ
 ΕΣΟΛΟΓΙΣΜΟΣ ΤΗΣ 30ης ΙΟΥΝΙΟΥ 2014- 3ης ΕΤΑΙΡΙΚΗΣ ΧΡΗΣΗΣ (01/07/2013-30/06/2014)

ΑΡ.Μ.Α.Ε.: 99130 / 06 / Β / 86 / 77 (ΠΟΣΔ ΣΣ ΕΥΡΩ)

Αρ.Γ.Ε.ΜΗ.: 122030904000

ΕΝΕΡΓΗΤΙΚΟ	Ποσά κλειόμενης περιόδου 1.7.13-30.6.2014		Ποσά προηγούμενης περιόδου 1.7.12-30.6.2013		Ποσά κλειόμενης περιόδου 1.7.12-30.6.2013
	Αξία κτήσεως	Αποβιώσεις	Ανυπόβλητη αξία	Αξία κτήσεως	
Β.ΞΕΘΑΑ ΕΓΚΑΤΑΣΤΑΣΕΩΣ	448.791,61	204.836,56	243.955,05	396.391,63	225.740,09
4. Λοπά εξόδα εγκαταστάσεως				170.651,54	
Γ. ΠΑΓΙΟ ΕΝΕΡΓΗΤΙΚΟ	10.887,75	3.810,74	7.077,01	10.887,75	3.701,86
1. Λοβίσματα ακινοποιήσεως	148.389,25	64.050,84	84.238,41	119.180,25	80.533,77
3. Διακρίματα χρίσεως τίτλων	18.800.263,90	10.056.894,71	8.743.369,19	14.439.684,16	9.114.531,66
5. Λοβίς, ασίμωτες ακινοποιήσεως	18.959.440,90	10.124.756,29	8.934.684,61	14.569.761,16	9.156.869,00
6. Δασίνις μεταγραφών και αναντίσειν συμβολίων ποδοφωριστίων	5.463.683,08	1.538.023,04	3.925.660,04	4.870.425,57	1.361.025,51
Π.Ενσώμωτες ακινοποιήσεως	10.737,91	10.737,90	0,01	10.737,91	10.737,90
3. Κτίρια και τεχνικά έργα	443.415,41	151.305,73	292.109,68	138.392,94	124.470,11
4. Μηγόνιματα- τεχνικές εγκαταστάσεως & Λοβίς μηχανολογικός εξοπλισμός	2.108.426,58	1.426.407,00	682.019,58	1.755.938,15	1.302.438,91
5. Μεταφορικά μέσα	8.026.262,98	3.126.473,67	4.899.789,31	6.775.694,57	3.976.822,14
Σύνολο ακινοποιήσεωσων (Π1)				6.775.694,57	3.976.822,14
ΠΙΙ. Σμμητοχίς & άλλες μικροπρόβις, χρηματοοικονομικές απαιτήσεως					
7. Λοβίς μικροπρόβις, απαιτήσεως					
Σύνολο πύρου σμμητοχών (Π1+ΠΙΙ)					
Δ.ΚΥΚΛΟΦΟΡΟΥΝ ΕΝΕΡΓΗΤΙΚΟ					
1. Αποβίματα					
4. Πρώτες και βοβίρτικίς, νύες, -Ανολίσημα νύες, Ανολίσημα και Είδη σκευαστίς,	15.860,05		0,00	10.737,91	10.737,90
Π. Λοβίσεως	13.770.333,97			138.392,94	13.922,83
1. Πελάτες	2.009.190,29			1.302.438,91	453.499,24
3. Γρομμάτια εισπρακτίς	259.402,82			2.798.672,43	3.976.822,14
3α. Εισπρές εισπρακτίς (μετερολογημίνις)	79.863,27				
3β. Εισπρές σε κωβίσηρη	263.220,00				
4. Κεφάλαιο εισπρακτίο στην επόμενη χρίση	11.849.950,00				
10. Εισπρέλις - Επώδικοι πύλες και χρίσεως	924.430,61				
11. Χρίσεως διάφοροι	1.507.387,98				
12. Λογισμωμοί διαχειρίσεως προκεβίβων και πιστίσεων	110.078,27				
ΤV. Διυτίσημα	17.003.523,24				
1. Ταμείο	65.797,71				
3. Καταβίσεως όνωος & προβίσεως	1.018.844,85				
	1.084.642,56				
	18.988.165,80				
Σύνολο επώδωρονωος, εισπρέτικοι (Δ1+ΔΠ+ΔΠV)					
Ε.ΜΕΤΑΒΑΤΙΚΟΙ ΛΟΓ. ΑΡΙΑΣΜΩΙ ΕΝΕΡΓΗΤΙΚΟΥ					
2. Εσώδα χρίσεως εισπρακτίς	220.907,11			220.907,11	
	212.396,66			220.907,11	
	212.396,66				
Σύνολο κλειόμενης περιόδου 1.7.13-30.6.2014					
Σύνολο κλειόμενης περιόδου 1.7.12-30.6.2013					

ΓΕΝΙΚΟ ΣΥΝΟΛΟ ΕΝΕΡΓΗΤΙΚΟΥ (B+Γ+Δ+Ε)

700.221,60
21.022.099,95

32.314.851,48
21.022.099,95

21.022.099,95

32.314.851,48

727.889,78
21.022.099,95

ΛΟΓΑΡΙΑΣΜΟΙ ΤΑΞΕΩΣ ΧΡΕΩΣΤΙΚΟΥ

2. Χρωστικοί λογαριασμοί εγγυήσεων και εμμετρημάτων ασφαλείων

613.700,00
630.900,00

613.700,00
630.900,00

630.900,00

613.700,00

630.900,00
630.900,00

ΣΗΜΕΙΩΣΕΙΣ:

1) Η ελεγκτική αξία των πόσων εμφανισμένων την 30.6.2014, που προσδιορίστηκε από την Επιτροπή Ανατίθεται Αξίας, Εμπροσθέντων Αθηνών, σύμφωνα με τις διατάξεις του Ν. 2725/1999 ανέρχεται σε 11.881.720 ευρώ, η οποία λαμβάνεται υπαγωγή στον προσδιορισμό της καθαρής θέσης μόνο για τους σκοπούς εφαρμογής του άρθρου 48 του Ν.2190/1920. 2) Στην ελεγκτική χρήση με τις α) στο 20.12.2013 απόφασης της Τακτικής Γενικής Συνέλευσης αποφασίσθηκε η αύξηση του Μετοχικού Κεφαλαίου κατά το ποσό των 19.914.000 ευρώ. Κατά την 20.2.2014 αποφασίσθηκε από το Διοικητικό Συμβούλιο της ΠΑΕ ΠΑΟΚ η κάλυψη του ποσού της αύξησης κατά 5.239.998 και κατόπιν τούτου το ποσό του Μετοχικού Κεφαλαίου αυξήθηκε στο ποσό των ευρώ 37.779.497,40, (όσο 31.3.2014 απόφασης της Έκτακτης Γενικής Συνέλευσης αποφασίσθηκε η αύξηση του Μετοχικού Κεφαλαίου κατά το ποσό των 14.850.000ευρώ. Κατά την 1.9.2014 αποφασίσθηκε από το Διοικητικό Συμβούλιο της ΠΑΕ ΠΑΟΚ η κάλυψη του ποσού της αύξησης κατά 7.500.048,00 και κατόπιν τούτου το ποσό του Μετοχικού Κεφαλαίου αυξήθηκε στο ποσό των ευρώ 45.279.545,40

ΚΑΤΑΣΤΑΣΗ ΛΟΓΑΡΙΑΣΜΩΝ ΑΙΟΥΤΕΛΕΣΜΑΤΩΝ ΧΡΕΩΣ

30ης ΙΟΥΝΙΟΥ 2014 (1 ΙΟΥΛΙΟΥ 2013 - 30 ΙΟΥΝΙΟΥ 2014)

Ποσά κλειόμενης περιόδου 1.7.13-30.6.2014

Ποσά προηγούμενης περιόδου 1.7.12-30.6.2013

I. Αποτελέσματα εκμεταλλεύσεως			
Έσοδα από ετήσιες	7.486.257,98	6.564.291,56	9.478.797,05
Έσοδα από παραχώρηση εκμεταλλεύσεων	361.750,00	2.914.505,49	14.944.329,72
Μείων: Έξοδα εκμεταλλεύσεως τμήματος	21.341.216,92		-5.465.532,67
Μικτά αποτελέσματα (ζημιές) εκμεταλλεύσεως	-13.493.208,94		4.574.878,63
Πλέον: Άλλα έσοδα εκμεταλλεύσεως	10.647.713,81		-890.654,04
Σύνολο	-2.845.695,13		2.797.030,38
Μείων: 1. Έξοδα διοικητικής λειτουργίας	4.051.437,46		1.307.653,15
2. Έξοδα λειτουργίας, διαβίωσης	1.663.735,19		-5.695.172,65
Μικτά αποτελέσματα (ζημιές) εκμεταλλεύσεως	-8.540.667,78		4.995.337,57
Πλέον: 4. Πιστωτικοί τόκοι & συναφή έσοδα	20.679,10	184.417,68	143.722,03
Μείων: 3. Χρωστικοί τόκοι & συναφή έξοδα	34.431,03	40.695,65	48.554.419,71
Ολικά αποτελέσματα (ζημιές) εκμεταλλεύσεως	-13.751,93		4.995.337,57
II. (Πλέον) Έκτακτα αποτελέσματα	-8.554.419,71		184.417,68
1. Έκτακτα και ανάργα έσοδα	528.831,22	61.305,79	3.980.805,19
1α. Διαγραφή οφελών απορριπτόμενων παδίων	2.588.944,34	3.980.805,19	243,03
2. Έκτακτα κέρδη	0,00	243,03	30.707,98
3. Έσοδα προηγούμενων χρήσεων	1.329.598,01	19.196,75	4.092.258,74
4. Έσοδα από αγρονομικούς αρβύλες	143.899,91		887.400,80
Μείων:	4.591.273,58	4.092.258,74	2.401.514,75
1. Έκτακτα και ανάργα έξοδα	1.555.585,49		1.747,71
1α. Αποβίσεις απορριπτόμενων παδίων	2.990.567,15		734.245,29
2. Έκτακτα έξοδα	0,00		67.550,19
3. Έξοδα προηγούμενων χρήσεων	666.192,25	4.024.908,55	-4.794.265,35
Οργανικά & έκτακτα αποτελέσματα (ζημιές)	5.212.344,89	-621.071,31	7.625.228,75
Μείων: Σύνολο αποβίσεων παγίων στοιχείων	11.312.772,74	9.175.491,02	7.625.228,75
Μείων: Οι από αυτές αναυμασμένες, στο λειτουργικό κόστος	11.312.772,74		-4.794.265,35

ΚΑΘΑΡΑ ΑΙΟΥΤΕΛΕΣΜΑΤΑ (ΖΗΜΙΕΣ) ΠΕΡΙΟΔΟΥ η μη φόρων

-9.175.491,02
-4.794.265,35

ΠΙΝΑΚΑΣ ΔΙΑΘΕΣΕΩΣ ΑΙΟΥΤΕΛΕΣΜΑΤΩΝ

Πηροί

κλειόμενης περιόδου

1.7.13-30.6.2014

Προηγούμενης περιόδου

1.7.12-30.6.2013

Καθαρά αποτελέσματα (ζημιές) περιόδου	-9.175.491,02	-4.784.265,35
(+) Υπόλοιπα αποτελεσμάτων (ζημιών) προηγούμενων	-36.235.774,65	-31.451.509,30
Υπόλοιπο ζημιών τις νέων	-45.411.265,67	-36.235.774,65

Θεσσαλονίκη, 6 Οκτωβρίου 2014

Ο ΠΡΟΕΔΡΟΣ & ΔΙΕΥΘΥΝΩΝ ΣΥΜΒΟΥΛΟΣ

ΤΟ ΜΕΛΟΣ ΤΟΥ Δ.Σ.

ΙΑΚΩΒΟΣ ΑΓΓΕΛΟΣ ΑΓΓΕΛΙΔΗΣ
ΑΡ. ΔΙΑΒ. 508223203

ΜΑΡΙΑ ΓΟΝΧΑΡΟΒΑ
ΑΡ. ΔΙΑΒ. 714939869

Ο ΠΡΟΪΣΤΑΜΕΝΟΣ ΤΟΥ ΛΟΓΙΣΤΗΡΙΟΥ

Ο ΦΟΡΟΤΕΧΝΙΚΟΣ ΣΥΜΒΟΥΛΟΣ

Για την εταιρία "ΟΡΦΟΛΟΓΙΣΜΟΣ Α.Ε."

ΙΩΑΝΝΗΣ ΚΑΤΙΟΥΔΗΣ
ΑΔΤ Χ.243951

ΔΗΜΗΤΡΗΣ ΔΙΑΝΟΥΣΟΣ
ΑΡ. ΑΔΕΙΑΣ Ο.Ε.Ε. 407 Α ΉΛΕΣ

SKODA ΞΑΝΘΗ 2013

Π.Α.Ε. 'SKODA ΞΑΝΘΗ' Α.Ο.

ΙΣΟΛΟΓΙΣΜΟΣ ΤΗΣ 30ης ΙΟΥΝΙΟΥ 2013 23η ΕΤΑΙΡΙΚΗ ΧΡΗΣΗ (1 ΙΟΥΛΙΟΥ 2012 - 30 ΙΟΥΝΙΟΥ 2013) ΑΡ.Μ.Α.Ε.2062/06/Β/89/79 ΑΡ. Γ.Ε.ΜΗ. 012515746000

ΕΡΕΓΗΤΙΚΟ	Ποσά κλειόμενης χρήσεως 1-7-12/30-6-13		Ποσά προηγ. χρήσεως 1-7-11/30-6-12		Αναπ. αξία	ΠΑΘΗΤΙΚΟ	Ποσά κλειόμενης χρήσεως 30-6-13	Ποσά προηγ. χρήσεως 30-6-12
Α	Β	Α	Β	Α	Β	Α	Β	Α
ΕΡΕΓΗΤΙΚΟ						ΠΑΘΗΤΙΚΟ		
Α. Ξόδα εκκαταστάσεως	170.067,87	163.390,81	6.677,06	169.725,87	160.692,15	Α.ΙΔΙΑ ΚΕΦΑΛΑΙΑ		
Γ. ΠΑΓΙΟ ΕΡΕΓΗΤΙΚΟ						1.Κεφάλαιο (Μετοχικό)		
1. Ανώματες ακινητοποιήσεις						(Μετοχές 332.000x14,67 ευρώ έκαστη)		
6. Ξόδα μετεγγραφών και ανανewσεως συμβολαίων ποδοσφαιριστών	2.894.118,37	1.320.758,97	1.573.359,40	4.585.911,06	1.568.977,54	1. Καταβλημένο	4.870.440,00	4.870.440,00
11. Ενωώματες ακινητοποιήσεις						III. Διαφορές αναπ/γής-επιχ/σεις επενδύσεων		
1. Γήπεδα -Οικόπεδα	197.695,14	-	197.695,14	197.695,14	-	2. Διαφορές από αναπ/σής λοιπ περ. στοιχ.	36.589,64	0,00
3. Κτίρια και Τεχνικά έργα	3.819.838,18	1.524.398,81	2.295.439,37	3.772.300,13	1.331.216,83	IV. Αποθεματικά κεφάλαια		
4. Μηχανήματα-τεχνικές εγκ/σεις & λοιπός μηχανολογ. εξοπλισμός	249.667,74	218.819,53	30.848,21	248.714,90	193.338,56	3. Ειδικά αποθεματικά	709,89	709,89
5. Μεταφορικά μέσα	76.192,50	76.192,46	0,04	76.192,50	76.192,46	V. Αποτελέσματα εις νέο		
6. Επιπλα και λοιπός εξ/σμός	1.038.600,62	970.855,08	67.745,54	1.016.880,86	928.552,92	Υπόλοιπο ζήμιας χρήσεως εις νέο	-1.272.288,20	-519.148,25
7. Ακτινηποιήσεις υπό εκτέλεση και προκαταβολές	15.000,00	-	15.000,00	19.739,00	-	Υπόλοιπο ζήμιων προηγ. χρήσεων	0,00	-1.866.999,13
	6.396.904,18	2.790.266,88	2.606.228,20	5.231.502,53	2.529.300,77		-1.272.288,20	-2.186.147,36
Σύνολο ακινητοποιήσεων (Γ+II)	8.291.112,55	4.111.024,85	4.180.087,70	9.917.413,59	4.098.278,31	Σύνολο ιδίων κεφαλαίων (ΑΙ+ΑΙΙΙ+ΑΙΥ+ΑΥ)	3.635.451,33	2.685.002,51
III. Συμμετοχές και άλλες μακροπρόθεσμες χρηματοοικονομικές απαιτήσεις						Γ. ΥΠΟΧΡΕΩΣΕΙΣ		
7. Λοιπές μακροπ/σμες απαιτήσεις			11.093,91			I. Μακροπρόθεσμες υποχρεώσεις		
Σύνολο παγίων ενεργητικού (Γ+II+III)			4.191.181,61			8. Λοιπές μακροπρόθεσμες υποχρεώσεις	887.026,21	1.654.377,32
Δ. ΚΥΚΛΟΦΟΡΟΥΝΤΑ ΕΡΕΓΗΤΙΚΟ						II. Βραχυπρόθεσμες υποχρεώσεις		
1. Αποθέματα						1. Προμηθευτές	558.438,84	384.942,48
4. Αναλώσιμα υλικά			109.824,09			2α. Επιταγές πληρωτέες (Μεταχ/νες)	262.833,11	260.166,78
II. Απαιτήσεις						5. Υποχρεώσεις από φόρους-τέλη	95.796,77	33.602,10
1. Πελάτες			768.780,87			6. Ασφαλιστικά οργανισμοί	27.608,33	19.463,25
3α. Επιταγές εισπρακτέες (μεταχ/νες)			28.485,00			7. Μακροπρόθεσμες υποχρεώσεις πληρωτέες στην επόμενη χρήση	794.793,29	1.479.683,16
11. Χρεώστες διάφοροι			6.817,96			11. Πιστωτές διάφοροι	10.360,18	180.642,24
12. Λογ/μιοι Διαχειρίσεως Προκ/λών και πιστώσεων			0,00				1.799.830,52	2.348.500,01
			804.083,83			Σύνολο υποχρεώσεων (Γ+II)	2.686.856,73	4.002.877,33
IV. Διαθέσιμα								
1. Ταμείο			552,31			Δ. ΜΕΤΑΒΑΤΙΚΟΙ ΛΟΓ/ΜΟΙ ΠΑΘΗΤΙΚΟΥ		
3. Καταθέσεις όψεως & προθεσμίας			1.550.383,63			1. Έσοδα επόμενων χρήσεων	356.365,20	412.720,99
			1.550.935,94			2. Έσοδα χρήσης δουλευμένα	7.329,50	6.181,18
Σύνολο κυκλοφορούντος ενεργητικού (Δ+II+IV)			2.464.843,86				363.694,70	418.902,17
Ε. ΜΕΤΑΒΑΤΙΚΟΙ ΛΟΓ/ΜΟΙ ΕΡΕΓΗΤΙΚΟΥ						ΓΕΝΙΚΟ ΣΥΝΟΛΟ ΠΑΘΗΤΙΚΟΥ (Α+Γ+Δ)	6.686.002,76	7.106.782,01
1. Έσοδα επόμενων χρήσεων			23.300,23			2. Πιστωτικοί λογαριασμοί εγγυήσεων & εμπράγματων ασφαλειών		
2. Έσοδα χρήσεως εισπρακτέα			0,00			4. Λοιποί λογαριασμοί τάξεως	325.100,00	325.100,00
			23.300,23				36.589,64	91.530,66
ΓΕΝΙΚΟ ΣΥΝΟΛΟ ΕΡΕΓΗΤΙΚΟΥ (Β+Γ+Δ+Ε)			6.686.002,76				361.689,64	416.630,66

Σημείωση: Η τελευταία αναπροσαρμογή παγίων σύμφωνα με τις διατάξεις του Ν2065/92 πραγματοποιήθηκε με 31-12-2012.

ΚΑΤΑΣΤΑΣΗ ΛΟΓΑΡΙΑΣΜΟΥ ΑΠΟΤΕΛΕΣΜΑΤΩΝ ΧΡΗΣΕΩΣ

30ης ΙΟΥΝΙΟΥ 2013 (1 ΙΟΥΛΙΟΥ 2012 - 30 ΙΟΥΝΙΟΥ 2013)	Ποσά κλειόμενης χρήσεως 30/6/2013		Ποσά προηγ./μενης χρήσεως 30/6/2012	
Α	Β	Α	Β	Α
I. ΑΠΟΤΕΛΕΣΜΑΤΑ ΕΚΜΕΤΑΛΛΕΥΣΕΩΣ				
Κύκλος εργασιών (Έσοδα ποδοσφαιρικού τμήματος)		3.930.067,85		2.290.924,86
ΜΕΙΟΝ : Έξοδα ποδοσφαιρικού τμήματος		3.028.826,71		3.950.454,79
Μικτά αποτελέσματα (κέρδη) εκμεταλλεύσεως		901.241,14		-1.659.529,93
ΠΛΕΟΝ : Άλλα έσοδα εκμεταλλεύσεως		1.186.945,01		2.341.328,57
ΣΥΝΟΛΟ		2.088.186,15		681.798,64
ΜΕΙΟΝ : 1. Έξοδα διοικητικής λειτουργίας		946.740,31		1.127.511,19
Μερικά αποτελέσματα (κέρδη) εκμεταλλεύσεως		1.141.445,84		-445.712,55
ΜΕΙΟΝ :				
4. Πιστωτικοί τόκοι και συναφή έσοδα		928,80		124,60
Μειών: 3. Χρεωστικοί τόκοι & συναφή έξοδα		4.098,09		5.143,12
Ολικά αποτελέσματα (κέρδη/ζημιές) εκμεταλλεύσεως		1.138.276,55		-450.731,07
II. ΜΕΙΟΝ : Έκτακτα αποτελέσματα				
1. Έκτακτα και ανώμαλα έσοδα		10.331,30		2.448,67
3. Έσοδα προηγούμενων χρήσεων		115.273,68		164.359,67
Μειών : 1. Έκτακτα και ανώμαλα έξοδα		65.826,33		21.829,22
2. Έκτακτες ζημιές		258.457,49		207.968,04
4. Προβλέψεις για έκτακτους κινδύνους		10.989,00		0,00
Οργανικά και έκτακτα αποτελέσματα (κέρδη/ζημιές)		335.272,82		-209.667,84
ΜΕΙΟΝ : Σύνολο αποσβέσεων παγίων στοιχείων		1.566.252,21		928.608,71
Μειών Οι απ' αυτές ενσωματωμένες στο λειτουργικό κόστος		1.566.252,21		-
ΚΑΘΑΡΑ ΑΠΟΤΕΛΕΣΜΑΤΑ (Κέρδη/Ζημιές) ΧΡΗΣΕΩΣ προ ΦΟΡΩΝ		928.608,71		2.387.751,22

ΠΙΝΑΚΑΣ ΔΙΑΘΕΣΕΩΣ ΑΠΟΤΕΛΕΣΜΑΤΩΝ

Καθαρά αποτελέσματα (ΚΕΡΔΗ) χρήσεως	Ποσά κλειόμενης χρήσεως 30/6/2013	Ποσά προηγ. χρήσεως 30-6-12
(-) Υπόλοιπο αποτ/των (ζημιών) προηγ. χρήσεων	928.608,71	-513.719,99
Σύνολο	-2.186.147,38	-1.666.999,13
Πλέον : 1. Φόρος εισοδήματος	-1.257.538,67	-2.180.719,12
2. Λοιποί μη ενσωματωμένοι στο λειτουργικό κόστος φόροι Ζημιές εις νέων	-6.922,47	0,00
	-7.827,06	-5.428,26
	-1.272.288,20	-2.186.147,38

ΞΑΝΘΗ 10/11/13

**Ο ΠΡΟΕΔΡΟΣ ΤΟΥ Δ.Σ.
ΠΙΛΟΓΛΟΥ ΑΡΧΙΣΤΕΙΔΗΣ**
ΑΔΤ ΑΒ749516

**Ο ΔΙΕΥΘΥΝΩΝ ΣΥΜΒΟΥΛΟΣ
ΕΠΙΤΡΟΠΟΥ ΝΙΚΟΛΑΪΣ**
ΑΔΤ ΑΒ742821

**Ο ΥΠΕΥΘΥΝΟΣ ΛΟΓΙΣΤΗΡΙΟΥ
ΓΑΒΡΙΗΛΙΔΗΣ ΒΑΣΙΛΕΙΟΣ**
ΑΔΤ ΑΗ 898750 Α.Α. 006270 Α/ΤΑΞΗ

ΕΚΘΕΣΗ ΕΛΕΓΧΟΥ ΑΝΕΞΑΡΤΗΤΟΥ ΟΡΚΟΤΟΥ ΕΛΕΓΚΤΗ ΛΟΓΙΣΤΗ

Προς τους Μετόχους της Ποδοσφαιρικής Ανώνυμης Εταιρείας 'ΠΑΕ ΣΚΟΝΤΑ ΞΑΝΘΗ Α.Ο.'

Έκθεση επί των Οικονομικών Καταστάσεων Ελέγξαμε τις ανωτέρω οικονομικές καταστάσεις της Ποδοσφαιρικής Ανώνυμης Εταιρείας ΠΑΕ ΣΚΟΝΤΑ ΞΑΝΘΗ Α.Ο. που αποτελούνται από τον Ισολογισμό της 30 Ιουνίου 2013, την κατάσταση αποτελεσμάτων και τον πίνακα διάθεσης αποτελεσμάτων της χρήσεως που έληξε την ημερομηνία αυτή, καθώς και το σχετικό προσάρτημα. Ευθύνη της Διοίκησης για τις Οικονομικές Καταστάσεις Η διοίκηση έχει την ευθύνη για την κατάρτιση και εύλογη παρουσίαση αυτών των οικονομικών καταστάσεων σύμφωνα με τα Λογιστικά Πρότυπα που προδιαγράφονται από το Ελληνικό Γενικό Λογιστικό Σχέδιο και τις διατάξεις των άρθρων 42α έως και 43γ του κωδ. Ν. 2190/1920, όπως και για εκείνες τις εσωτερικές δικλίδες που η διοίκηση καθορίζει ως απαραίτητες ώστε να καθίσταται δυνατή η κατάρτιση οικονομικών καταστάσεων απαλλαγμένων από ουσιώδη ανακριβεία, που οφείλεται είτε σε απάτη είτε σε λάθος. Ευθύνη του Ελεγκτή Η δική μας ευθύνη είναι να εκφράσουμε γνώμη επί αυτών των οικονομικών καταστάσεων με βάση τον έλεγχό μας. Διενεργήσαμε τον έλεγχό μας σύμφωνα με τα Διεθνή Πρότυπα Ελέγχου. Τα πρότυπα αυτά απαιτούν να συμμορφωνώμαστε με κανόνες δεοντολογίας, καθώς και να σχεδιάζουμε και διενεργούμε τον έλεγχό με σκοπό την απόκτηση εύλογης διασφάλισης για το εάν οι οικονομικές καταστάσεις είναι απαλλαγμένες από ουσιώδη ανακριβεία. Ο έλεγχος περιλαμβάνει τη διενέργεια διαδικασιών για την απόκτηση ελεγκτικών τεκμηρίων, σχετικά με τα ποσά και τις γνωστοποιήσεις στις οικονομικές καταστάσεις. Οι επιλεγμένες διαδικασίες βασίζονται στην κρίση του ελεγκτή περιλαμβανομένης της εκτίμησής των κινδύνων ουσιώδους ανακριβείας των οικονομικών καταστάσεων, που οφείλεται είτε σε απάτη είτε σε λάθος. Κατά τη διενέργεια αυτών των εκτιμήσεων κινδύνου, ο ελεγκτής εξετάζει τις εσωτερικές δικλίδες που σχετίζονται με την κατάρτιση και εύλογη παρουσίαση των οικονομικών καταστάσεων της εταιρείας, με σκοπό το σχεδιασμό ελεγκτικών διαδικασιών κατάλληλων για τις περιστάσεις, αλλά όχι με σκοπό την έκφραση γνώμης επί της αποτελεσματικότητας των εσωτερικών δικλίδων της εταιρείας. Ο έλεγχος περιλαμβάνει επίσης την αξιολόγηση της καταλληλότητας των λογιστικών αρχών και μεθόδων που χρησιμοποιήθηκαν και του εύλογου των εκτιμήσεων που έγιναν από τη διοίκηση, καθώς και αξιολόγηση της συνολικής παρουσίας των οικονομικών καταστάσεων. Πιστεύουμε ότι τα ελεγκτικά τεκμήρια που έχουμε συγκεντρώσει είναι επαρκή και κατάλληλα για τη θεμελίωση της εκκεντρικής μας γνώμης. Βάση για Γνώμη με Επιφύλαξη Από τον έλεγχό μας προέκυψε το γεγονός ότι οι φορολογικές υποχρεώσεις της εταιρείας δεν έχουν εξεταστεί από τις φορολογικές αρχές για τη χρήση 1/7/2009-30/6/2010. Ως εκ τούτου τα φορολογικά αποτελέσματα για τη χρήση αυτή δεν έχουν καταστεί οριστικά. Η εταιρεία δεν έχει προβεί σε εκτίμηση των προσθέτων φόρων και προσυζητήσεων που πιθανόν να καταλογιστούν σε μελλοντικό φορολογικό έλεγχο και δεν έχει σχηματίσει σχετική πρόβλεψη για αυτήν την ενδεχόμενη υποχρέωση. Από τον έλεγχό μας, δεν έχουμε αποκτήσει εύλογη διασφάλιση σχετικά με την εκτίμηση του ύψους της πρόβλεψης που τυχόν απαιτείται. Γνώμη με επιφύλαξη Κατά τη γνώμη μας, εκτός από τις επιπτώσεις του θέματος που μνημονεύεται στην παράγραφο "Βάση για Γνώμη με Επιφύλαξη", οι ανωτέρω οικονομικές καταστάσεις παρουσιάζουν εύλογα, από κάθε ουσιώδη άποψη, την οικονομική θέση της Εταιρείας ΠΑΕ ΣΚΟΝΤΑ ΞΑΝΘΗ Α.Ο. κατά την 30η Ιουνίου 2013, και τη χρηματοοικονομική της επίδοση για τη χρήση που έληξε την ημερομηνία αυτή σύμφωνα με τα Λογιστικά Πρότυπα που προδιαγράφονται από το Ελληνικό Γενικό Λογιστικό Σχέδιο και τις διατάξεις των άρθρων 42α έως και 43γ του κωδ. Ν. 2190/1920. Αναφορά επί Άλλων Νομικών και Κανονιστικών Θεμάτων Επαληθεύσαμε τη συμφωνία και την αντιστοιχία του περιεχομένου της έκθεσής του Διοικητικού Συμβουλίου με τις ανωτέρω οικονομικές καταστάσεις, στα πλαίσια των οριζόμενων από τα άρθρα 43α και 37 του Κ.Ν. 2190/1920.

ΣΟΛ
ΟΡΚΟΤΟΛΟΓΙΣΤΕΣ

Αθήνα, 25 Νοεμβρίου 2013
Ο ΟΡΚΟΤΟΣ ΕΛΕΓΚΤΗΣ ΛΟΓΙΣΤΗΣ
ΒΑΣΙΛΕΙΟΣ ΒΑΡΔΑΚΕΡΕΣΣΑΚΟΠΟΥΛΟΣ

SKODA ΞΑΝΘΗ 2014

Π.Α.Ε. 'SKODA -ΞΑΝΘΗ' Α.Ο.

ΙΣΟΛΟΓΙΣΜΟΣ ΤΗΣ 30ης ΙΟΥΝΙΟΥ 2014 24η ΕΤΑΙΡΙΚΗ ΧΡΗΣΗ (1 ΙΟΥΛΙΟΥ 2013 - 30 ΙΟΥΝΙΟΥ 2014)				ΑΡ.Μ.Α.Ε.20612/06/Β/89/79 ΑΡ. Γ.Ε.ΜΗ. 012515746000			
ΕΝΕΡΓΗΤΙΚΟ	Ποσά κλεισμένης χρήσεως 1-7-13/30-6-14			Ποσά προηγ. χρήσεως 1-7-12/30-6-13			
Β.ΕΞΟΔΑ ΕΓΚΑΤΑΣΤΑΣΕΩΣ	Αξία κτήσεως	Αποσβέσεις	Αναπ. αξία	Αξία κτήσεως	Αποσβέσεις	Αναπ. αξία	
4.Λοιπά έξοδα εγκαταστάσεως	170.371,87	164.256,25	6.115,62	170.067,87	163.390,81	6.677,06	
Γ.ΠΑΓΙΟ ΕΝΕΡΓΗΤΙΚΟ							
I.Ασώματες ακινητοποιήσεις							
6. Έξοδα μετεγγραφών και ανανεώσεως συμβολαίων ποδοσφαιριστών	2.128.554,57	892.005,03	1.236.549,54	2.894.118,37	1.320.758,97	1.573.359,40	
II.Ενσώματες ακινητοποιήσεις							
1.Γήπεδα -Οικόπεδα	197.695,14	-	197.695,14	197.695,14	-	197.695,14	
3.Κτίρια και Τεχνικά έργα	3.829.838,18	1.677.816,39	2.152.021,79	3.819.838,18	1.524.398,81	2.295.439,37	
4.Μηχανήματα-τεχνικές εγκαταστάσεις	254.667,74	230.544,56	24.123,18	249.667,74	218.819,53	30.848,21	
8.Λοιπά μηχανολογικά εξοπλισμός	190.009,84	86.494,27	103.515,57	176.192,50	76.192,46	0,04	
5.Μεταφορικά μέσα	1.047.832,64	995.514,61	52.318,03	1.038.600,62	970.855,08	67.745,54	
6. Έπιπλα και λοιπός εξ/σμός	15.000,00	-	15.000,00	15.000,00	-	15.000,00	
7.Ακινήτοποιήσεις υπό εκτέλεση και προκαταβολές	5.535.043,54	2.990.369,83	2.544.673,71	5.396.994,18	2.790.265,88	2.606.728,30	
	<u>7.663.598,11</u>	<u>3.882.374,86</u>	<u>3.781.223,25</u>	<u>8.291.112,55</u>	<u>4.111.024,85</u>	<u>4.180.087,70</u>	
Σύνολο ακινητοποιήσεων (ΓΙ+ΓΙΙ)							
III.Συμμετοχές και άλλες μακροπρόθεσμες χρηματοοικονομικές απαιτήσεις							
7.Λοιπές μακροπ/θρες απαιτήσεις			11.093,91			11.093,91	
			<u>3.792.317,16</u>			<u>4.191.181,61</u>	
Εύλογο παγίου ενεργητικού (ΓΙ+ΓΙΙ+ΓΙΙΙ)							
Δ.ΚΥΚΛΟΦΟΡΟΥΝ ΕΝΕΡΓΗΤΙΚΟ							
I.Αποθέματα			97.983,90			109.824,09	
4.Αναλώσιμα υλικά							
II.Απαιτήσεις							
1.Πελάτες			622.672,39			768.780,87	
3α.Επιταγές εισπρακτέες (μεταχρ/νες)			18.360,00			28.485,00	
11.Χρεώστες διάφοροι			15.851,33			6.817,96	
			<u>656.883,72</u>			<u>804.083,83</u>	
IV.Διαθέσιμα							
1.Ταμείο			983,81			552,31	
3.Καταθέσεις όψεως & προθεσμίας			1.294.204,04			1.550.383,63	
			<u>1.295.187,85</u>			<u>1.550.935,94</u>	
Εύλογο κυκλοφορούντος ενεργητικού (ΔΙ+ΔΙΙ+ΔΙΙΙ)			<u>2.050.055,47</u>			<u>2.464.843,86</u>	
Ε.ΜΕΤΑΒΑΤΙΚΟΙ ΛΟΓ/ΜΟΙ ΕΝΕΡΓΗΤΙΚΟΙ							
1. Έξοδα επόμενων χρήσεων			22.312,94			23.300,23	
2. Έσοδα χρήσεως εισπρακτέα			12.900,39			0,00	
			<u>35.213,33</u>			<u>23.300,23</u>	
ΓΕΝΙΚΟ ΣΥΝΟΛΟ ΕΝΕΡΓΗΤΙΚΟΥ (Β+Γ+Δ+Ε)			<u>5.883.701,58</u>			<u>6.686.002,76</u>	
2.Χρεωστικοί λογαριασμοί εγγυήσεων & εμπράγματων ασφαλειών			325.000,00			325.000,00	
4.Λοιποί λογαριασμοί τάξεως			143.425,51			36.589,64	
			<u>468.425,51</u>			<u>361.589,64</u>	

Σημείωση: Η τελευταία αναπροσαρμογή παγίων σύμφωνα με τις διατάξεις του Ν2065/92 πραγματοποιήθηκε με 31-12-2012

ΚΑΤΑΣΤΑΣΗ ΛΟΓΑΡΙΑΣΜΟΥ ΑΠΟΤΕΛΕΣΜΑΤΩΝ ΧΡΗΣΕΩΣ 30ης ΙΟΥΝΙΟΥ 2014 (1 ΙΟΥΛΙΟΥ 2013 - 30 ΙΟΥΝΙΟΥ 2014)			
I. ΑΠΟΤΕΛΕΣΜΑΤΑ ΕΚΜΕΤΑΛΛΕΥΣΕΩΣ	Ποσά κλεισμένης χρήσεως 30/6/2014		Ποσά προηγ/μενης χρήσεως 30/6/2013
Κύκλος εργασιών (Έσοδα ποδοσφαιρικού τμήματος)		2.718.226,79	3.930.067,85
ΜΕΙΟΝ: Έξοδα ποδοσφαιρικού τμήματος		3.196.227,00	3.028.826,21
Μικτά αποτελέσματα (ζημίες)εκμεταλλεύσεως		-478.000,21	901.241,14
ΠΑΛΕΟΝ : Άλλα έσοδα εκμεταλλεύσεως		1.236.812,49	1.186.945,01
ΣΥΝΟΛΟ		<u>758.812,28</u>	<u>2.088.186,15</u>
ΜΕΙΟΝ: Έξοδα διοικητικής λειτουργίας		917.568,60	946.740,31
Μερικά αποτελέσματα (ζημίες)εκμεταλλεύσεως		-158.756,32	1.141.445,84
ΠΑΛΕΟΝ :			
4.Πιστωτικοί τόκοι και συναφή έσοδα	21.336,27		928,80
Μείον:3. Χρεωστικοί τόκοι & συναφή έξοδα	7.310,00	14.026,27	4.098,09
Ολικά αποτελέσματα (ζημίες)εκμεταλλεύσεως		-144.730,05	3.169,29
II. ΠΑΛΕΟΝ :Έκτακτα αποτελέσματα			1.138.276,55
1.Έκτακτα και ανόργανα έσοδα	31.663,49		10.331,30
2.Έκτακτα κέρδη	0,00		0,00
3.Έσοδα προηγούμενων χρήσεων	108.204,41	139.867,90	115.273,68
Μείον :1. Έκτακτα και ανόργανα έξοδα	2.762,90		65.826,33
2.Έκτακτες ζημίες	14.695,34		258.457,49
4.Προβλέψεις για έκτακτους κινδύνους	0,00	17.458,24	10.989,00
Οργανικά και έκτακτα αποτελέσματα (ζημίες)		<u>122.409,66</u>	<u>335.272,82</u>
ΜΕΙΟΝ : Σύνολο αποσβέσεων παγίων στοιχείων	1.585.112,04		2.230,39
Μείον 01 απ' αυτές ενσωματωμένες στο λειτουργικό κόστος	1.585.112,04		1.566.252,21
ΚΑΘΑΡΑ ΑΠΟΤΕΛΕΣΜΑΤΑ (Ζημίες) ΧΡΗΣΕΩΣ		<u>-22.320,39</u>	<u>928.608,71</u>

ΠΙΝΑΚΑΣ ΔΙΑΘΕΣΕΩΣ ΑΠΟΤΕΛΕΣΜΑΤΩΝ			
Καθαρά αποτελέσματα (ΖΗΜΙΕΣ) χρήσεως	Ποσά κλεισμ. χρήσεως 30/6/2014	Ποσά προηγ. χρήσεως 30-6-13	
(+)Υπόλοιπο αποτίτων (ζημιών) προηγ/νων χρήσεων	-22.320,39	928.608,71	
Σύνολο	-1.272.288,20	-2.186.147,38	
Μείον :1. Φόρος εισοδήματος	-1.294.608,59	-1.257.538,67	
2.Λοιπά μη ενσωματωμένοι στο λειτουργικό κόστος φόροι	-22.124,02	-6.922,47	
	<u>0,00</u>	<u>-7.827,06</u>	
Ζημίες εις νέον	<u>-1.316.732,61</u>	<u>-1.272.288,20</u>	

ΞΑΝΘΗ 31/10/14

Ο ΠΡΟΕΔΡΟΣ ΤΟΥ Δ.Σ.
ΠΑΛΟΛΟΓΟΣ ΑΡΙΣΤΕΙΔΗΣ
ΑΔΤ ΑΒ743516

Ο ΔΙΕΥΘΥΝΩΝ ΣΥΜΒΟΥΛΟΣ
ΕΠΙΤΡΟΠΟΥ ΝΙΚΟΛΑΟΣ
ΑΔΤ ΑΒ742820

Ο ΥΠΕΥΘΥΝΟΣ ΛΟΓΙΣΤΗΡΙΟΥ
ΓΑΒΡΙΗΛΙΔΗΣ ΒΑΣΙΛΕΙΟΣ
ΑΔΤ ΑΗ 898750 Α.Α. 006270 Α' ΤΑΞΗ

ΕΚΘΕΣΗ ΕΛΕΓΧΟΥ ΑΝΕΞΑΡΤΗΤΟΥ ΟΡΚΩΤΟΥ ΕΛΕΓΚΤΗ ΛΟΓΙΣΤΗ

Προς τους Μετόχους της Ποδοσφαιρικής Ανώνυμης Εταιρείας 'ΠΑΕ ΣΚΟΝΤΑ ΞΑΝΘΗ Α.Ο.'

Εξέθεσι επί των Οικονομικών Καταστάσεων Ελέγξαμε τις ανωτέρω οικονομικές καταστάσεις της Ποδοσφαιρικής Ανώνυμης Εταιρείας ΠΑΕ ΣΚΟΝΤΑ ΞΑΝΘΗ Α.Ο. που αποστέλλονται από τον Ποιογράφο της 30 Ιουνίου 2014, της καταστάσεως αποτελεσμάτων και τον πίνακα διαθέσεως αποτελεσμάτων της χρήσεως που έλαβε την ημερομηνία αυτή, καθώς και το σχετικό προσαρτημα. **Ευθύνη της Διοίκησης για τις Οικονομικές Καταστάσεις** Η διοίκηση έχει την ευθύνη για την κατάρτιση και εύλογη παρουσίαση αυτών των οικονομικών καταστάσεων σύμφωνα με το Λογιστικό Πρότυπο που προδιαγράφονται από το Ελληνικό Γενικό Λογιστικό Σχέδιο και τις διατάξεις των άρθρων 42α έως και 43γ του κ.ν. Ν. 2190/1920, όπως και για εκείνες τις εσωτερικές διαδικασίες που η διοίκηση καθορίζει ως απαραίτητες ώστε να καθίσταται δυνατή η κατάρτιση οικονομικών καταστάσεων απολογούμενων από ουσιαστική ανακρίβεια, που οφείλεται είτε σε σπείη είτε σε λάθος. **Ευθύνη του Ελεγκτή** Η δική μας ευθύνη είναι να εκφράσουμε γνώμη επί αυτών των οικονομικών καταστάσεων με βάση τον έλεγχό μας. Διενεργήσαμε τον έλεγχό μας σύμφωνα με το Διεθνή Πρότυπο Ελέγχου. Το πρότυπο αυτό απαιτεί να συμμορφωνόμαστε με κανόνες δεοντολογίας, καθώς και να σχεδιάζουμε και διενεργούμε τον έλεγχο με σκοπό την απόκτηση εύλογης διασφάλισης για το εάν οι οικονομικές καταστάσεις είναι απαλλαγμένες από ουσιαστική ανακρίβεια. Ο έλεγχος περιλαμβάνει τη διερεύνηση διαδικασιών για την απόκτηση ελεγκτικών τεκμηρίων, σχετικά με το ποσό και τις γνωστοποιήσεις στις οικονομικές καταστάσεις. Οι επιλεγμένες διαδικασίες βασίζονται στην κρίση του ελεγκτή περιλαμβανομένης της εκτίμησης των κινδύνων ουσιαστικής ανακρίβειας των οικονομικών καταστάσεων, που οφείλεται είτε σε σπείη είτε σε λάθος. Κατά τη διερεύνηση αυτών των τεκμηρίων κινδύνου, ο ελεγκτής εστιμάει τις εσωτερικές διαδικασίες που σχετίζονται με την κατάρτιση και εύλογη παρουσίαση των οικονομικών καταστάσεων της εταιρείας, με σκοπό το σχεδιασμό ελεγκτικών διαδικασιών κατάλληλων για τις περιστάσεις, αλλά όχι με σκοπό την έκφραση γνώμης επί της αποτελεσματικότητας των εσωτερικών διαδικασιών της εταιρείας. Ο έλεγχος περιλαμβάνει επίσης την αξιολόγηση της καταλληλότητας των λογιστικών αρχών και μεθόδων που χρησιμοποιήθηκαν και του εύλογου των εκτιμήσεων που έγιναν από τη διοίκηση, καθώς και αξιολόγηση της ουσιαστικής παρουσίας των οικονομικών καταστάσεων. Πιστεύουμε ότι ο ελεγκτικός τεκμήριος που έχουμε συγκεντρώσει είναι επαρκές και κατάλληλο για τη θεμελίωση της ελεγκτικής μας γνώμης. Η εταιρεία δεν έχει προβεί σε εκτίμηση των προβλεπόμενων φόρων και προσουρήσεων που πιθανόν να καταλογιστούν σε μελλοντικό φορολογικό έλεγχο και δεν έχει σχηματίσει σχετικά πρόβλεψη για αυτήν την ενδεχόμενη απορρόφηση. Από τον έλεγχό μας, δεν έχουμε αποκτήσει εύλογη διασφάλιση σχετικά με την εκτίμηση του ύψους της πρόβλεψης που τυχόν απαιτείται. **Γνώμη με επιφύλαξη** Κατά τη γνώμη μας, εκτός από τις πιθανές επιπτώσεις που θεσπίζονται στο παρόν άρθρο "Βάση για Γνώμη με επιφύλαξη", οι ανωτέρω οικονομικές καταστάσεις παρουσιάζουν εύλογη, από κάθε ουσιαστική άποψη, την οικονομική θέση της Εταιρείας ΠΑΕ ΣΚΟΝΤΑ ΞΑΝΘΗ Α.Ο. κατά την 30η Ιουνίου 2014, και τη χρηματοοικονομική της επίδοση για τη χρήση που έλαβε την ημερομηνία αυτή σύμφωνα με το Λογιστικό Πρότυπο που προδιαγράφονται από το Ελληνικό Γενικό Λογιστικό Σχέδιο και τις διατάξεις των άρθρων 42α έως και 43γ του κ.ν. Ν. 2190/1920. **Αναφορά επί Άλλων Νομικών και Καταστάσεων** Επαληθεύσαμε τη συμφωνία και την ανταπόκριση του περιεχομένου της έκθεσής του Διοικητικού Συμβουλίου με τις ανωτέρω οικονομικές καταστάσεις, στο πλαίσιο των οριζόμενων από το άρθρο 43α και 37 του κ.ν. Ν. 2190/1920.

Εταιρείας: Ορκωτοί Λογιστές α.σ.ο.ε.
οδός της Crown Marsh International
9οκμ. Νέσος 3, 11257 Αθήνα

ΣΟΛ
ΟΡΚΩΤΟΙ ΛΟΓΙΣΤΕΣ

Αθήνα, 21 Νοεμβρίου 2014
Ο ΟΡΚΩΤΟΣ ΕΛΕΓΚΤΗΣ ΛΟΓΙΣΤΗΣ
ΙΩΑΝΝΗΣ Κ. ΠΑΤΟΥΝΑΣ
Α.Μ. Σ.Ο.Ε.Α-21151

ΟΛΥΜΠΙΑΚΟΣ Σ.Φ.Π. Κ.Α.Ε.

ΙΣΟΛΟΓΙΣΜΟΣ ΤΗΣ 30ης ΙΟΥΝΙΟΥ 2013 15η ΕΤΑΙΡΙΚΗ ΧΡΗΣΗ (Περίοδος 1 Ιουλίου 2012 - 30 Ιουνίου 2013) Αρ. Γ.Ε.Μ.Η. 44415507000 (ΑΜΑΕ 39689/06/Β/99/01) (ΠΟΣΑ ΣΕ ΕΥΡΟ)

ΠΕΡΙΓΡΗΤΙΚΟ	Ποσό κλειομένης χρήσης 2012/2013		Ποσό προηγούμενης χρήσης 2011/2012		Παθητικό	Ποσό κλειομένης χρήσης 2012/2013	Ποσό προηγούμενης χρήσης 2011/2012
	Αξία κτήσης	Αποβέσεις	Αξία κτήσης	Αποβέσεις			
Ι. ΕΞΟΔΑ ΕΓΚΑΤΑΣΤΑΣΗΣ					Α. ΙΔΙΑ ΚΕΦΑΛΙΑ		
4. Λοιπά έσοδα εγκατάστασης	157.491,56	108.146,39	147.152,56	78.288,59	Ι. Κεφάλαιο Μετοχικό	2.936.800,00	20.936.800,00
ΠΑΓΙΟ ΕΝΕΡΓΗΤΙΚΟ					(2.936.800 κοινές αναμ. μετοχές του 1 ευρώ)	4.566.750,00	1.050.750,00
1. Ανώματες ακινητοποιήσεις	79.532,53	48.163,49	79.532,53	43.144,94	1. Καταβλημένο	7.503.550,00	21.987.550,00
3. Δικαιώματα χρήσεως τίτλου Ν.879/79	12.354.014,46	6.708.009,98	19.556.630,96	10.054.458,83	2. Οφειλόμενο μετοχικό κεφάλαιο	16.000,00	0,00
6. Αξίες μεταγραφής κατασκευαστηρίων	12.433.546,99	6.756.173,47	19.636.163,49	10.097.603,77	ΙΙ. Διαφορά από έκδοση μετοχών υπερ το όριο	-13.258.983,63	-13.258.761,10
ΙΙ. Ενώματες ακινητοποιήσεις					Υ. Αποτέλεσμα εις νέο	-13.285.825,41	-20.027.064,31
3. Κτίρια και τεχνικά έργα	1.670.745,65	984.630,08	1.666.921,65	879.130,08	Υπόλοιπο ζημιών προηγ. Χρήσεων	-21.071.809,04	-33.285.825,41
5. Μεταφορικά μέσα	18.051,11	14.955,10	18.051,11	12.710,06	VI. Ποσά προοριζόμενα για αύξηση κεφαλαίου	7.433.250,00	949.250,00
6. Εππλή και λοιπός εξοπλισμός	1.257.885,49	1.112.753,60	1.193.907,04	963.091,17	1. Καταθέσεις μετόχων		
	2.946.682,25	2.112.338,78	2.878.879,80	1.854.931,31	ΣΥΝΟΛΟ ΙΔΙΩΝ ΚΕΦΑΛΑΙΩΝ	-6.119.009,04	-10.349.025,41
Σύνολο ακινητοποιήσεων (Γ+ΠΙ)	15.380.229,24	8.868.512,25	22.515.043,29	11.952.535,08	(ΔΙ+ΔΙΙ+ΔΙ+ΔΙΙ)	43.362,12	1.312,80
ΙΙΙ. Συμ/κές και άλλες μακρο/μεσ προβλεπόμενες απαιτήσεις					Β. ΠΡΟΒΛΕΨΕΙΣ ΓΙΑ ΚΙΝΔΥΝΟΥΣ ΚΑΙ ΕΞΟΔΑ		
7. Λοιπές μακροπρόθεσμες απαιτήσεις	24.839,74			41.263,08	2. Λοιπές προβλεπόμενες		
Σύνολο παγίου ενεργητικού (Γ+Π+ΠΙ)	6.536.556,73		10.603.771,29		Γ. ΥΠΟΧΡΕΩΣΕΙΣ		
ΚΥΚΛΟΦΟΡΟΥΝ ΕΝΕΡΓΗΤΙΚΟ					Ι. Μακροπρόθεσμες υποχρεώσεις		
1. Πελάτες	1.992.205,65		1.102.207,26		8. Λοιπές μακροπρόθεσμες υποχρεώσεις	2.507.979,19	2.904.603,16
3. Γραμμάτια σε καθυστέρηση	17.608,22		17.608,22		ΙΙ. Βραχυπρόθεσμες Υποχρεώσεις		
3α Επταήμες εκπληκτές	49.540,00		49.540,00		1. Προμηθευτές	2.669.660,94	2.213.716,63
11. Χρέωστες διαφορών	4.755.754,78		1.222.025,11		5. Υποχρεώσεις από Φόρους-τέλη	645.414,06	457.438,55
12. Λογαριασμοί διακρίσεις προκαταβολών και πιστώσεων	324.655,62		348.435,19		6. Ασφαλιστικοί Οργανισμοί	30.930,00	30.315,46
	7.139.764,27		2.739.815,78		7. Μακροπρόθεσμες υποχρ. Πληρωτέες		
ΙV. Διαθέσιμα					στη επόμενη χρήση	3.356.177,43	6.167.524,70
1. Ταμείο	45.262,86		10.254,92		11. Πιστωτές διαφορών	10.841.528,57	12.418.136,61
3. Καταθέσεις όψεως και προθεσμίας	307.645,69		697.488,90			17.543.711,00	21.287.131,95
	352.908,75		707.743,82		Σύνολο υποχρεώσεων (Γ+Π+Π)	20.051.590,19	24.191.735,11
Σύνολο κυκλοφορούντος ενεργητικού (ΔΙ+ΔΙ+ΔΙΙ)	7.492.673,02		3.447.559,60		Δ. ΜΕΤΑΒΑΤΙΚΟΙ ΛΟΓΑΡΙΑΣΜΟΙ ΠΑΘΗΤΙΚΟΥ		
ΜΕΤΑΒΑΤΙΚΟΙ ΛΟΓΑΡΙΑΣΜΟΙ ΕΝΕΡΓΗΤΙΚΟΥ					2. Έσοδα χρήσεως δουλεμένου	758.953,03	276.172,36
1. Έσοδα επόμενων χρήσεων	656.321,38		0,00		ΓΕΝΙΚΟ ΣΥΝΟΛΟ ΠΑΘΗΤΙΚΟΥ (Α+Β+Γ+Δ)	14.734.896,30	14.120.194,86
Σύνολο ενεργητικού (Α+Β+Γ+Δ+Ε)	14.734.896,30		14.120.194,86		ΛΟΓΑΡΙΑΣΜΟΙ ΤΑΣΕΩΣ ΠΙΣΤΩΤΙΚΟΙ		
ΟΓΑΡΙΑΣΜΟΙ ΤΑΣΕΩΣ ΧΡΕΩΤΙΚΟΙ					2. Πιστωτ. Λογ/σμοί Εγγυητ. και εμπροχμ. σοφ.	2.310.000,00	1.910.000,00
2. Χρεωστικοί Λογ/σμοί Εγγυητ. και εμπροχμ. σοφ.	2.310.000,00		1.910.000,00		4. Λοιποί Λογαριασμοί Τάξεως	1.655.743,78	2.554.309,23
4. Λοιποί Λογαριασμοί Τάξεως	1.655.743,78		2.554.309,23			3.965.743,78	4.464.309,23
	3.965.743,78		4.464.309,23				

ΣΗΜΕΙΩΣΕΙΣ: 1. Για χρήση 2012/2013 αποφασίστηκε αύξηση μετοχικού κεφαλαίου με την έγκριση Γ.Σ. της 30/06/2013 ποσού ευρώ 12.000.000,00. 2. Κατά τη χρήση αυτή η Εταιρεία προέβη σε μεριστή ζημιών προηγούμενων χρήσεων ποσού ευρώ 20.000.000,00 με σύνολο μερισμάτων μετοχικού κεφαλαίου 3. Αναμένεται η απόφαση της ετήσιας συνέλευσης των μετόχων για τη χρήση 2012/2013 προκειμένου να αναλογιστούν το ποσό που θα προκύψει από την Κεφάλαια της Εταιρείας.

ΚΑΤΑΣΤΑΣΗ ΛΟΓΑΡΙΑΣΜΟΥ ΑΠΟΤΕΛΕΣΜΑΤΩΝ ΧΡΗΣΗΣ 30ης ΙΟΥΛΙΟΥ 2013 (1 ΙΟΥΛΙΟΥ 2012 - 30 ΙΟΥΛΙΟΥ 2013)		ΠΙΝΑΚΑΣ ΔΙΑΘΕΣΗΣ ΑΠΟΤΕΛΕΣΜΑΤΩΝ	
	Ποσό κλεισμένης χρήσης 2012/2013	Ποσό προηγούμενης χρήσης 2011/2012	
I. Αποτελέσματα εκμετάλλευσης			
Κύκλος εργασιών (έσοδα και υπηρεσίες ανήκων)	6.272.284,65	7.228.916,60	Ποσό προηγ. χρήσης 2011/2012
Μειών: Έξοδα καλθοδομητικού τμήματος	13.987.581,27	17.988.229,80	
Μικτά αποτελέσματα (Ζημιές) εκμετάλλευσης	-7.715.296,62	-10.759.313,20	Καθαρά αποτελέσματα (ζημιές) χρήσης
Πλέον: Άλλα έσοδα εκμετάλλευσης	45.847,02	52.719,50	Πλέον: Υπόλοιπο αποτελεσμάτων (ζημιών) προηγούμενων χρήσεων
Σύνολο	-7.669.449,60	-10.706.593,70	Σύνολο ζημιών εις νέο
ΜΕΙΟΝ: 1. Έξοδα διοικητικής λειτουργίας	1.143.245,76	1.443.647,36	
3. Έξοδα λειτουργίας διαθέσιμης	794.499,14	939.926,40	
Μερικά αποτελέσματα (Ζημιές) εκμετάλλευσης	1.937.744,92	2.383.573,76	
Πλέον: 4. Πιστωτικο τόκοι και συναφή έσοδα	-9.607.194,52	-13.090.167,46	
Μειών: 3. Χρεωστικο τόκοι και συναφή έξοδα	984,38	1.239,83	
Ολικά αποτελέσματα (Ζημιές) εκμετάλλευσης	13.525,18	6.795,91	
II. ΠΛΕΟΝ: Έκτακτα αποτελέσματα	-12.540,90	-5.556,08	
1. Έκτακτα και ανόργανα έσοδα	-9.619.735,32	-13.095.723,54	
2. Έκτακτα Κέρδη	284.978,58	60.426,44	
3. Έσοδα προηγούμενων χρήσεων	165,00	0,00	
Μειών: 1. Έκτακτα και ανόργανα έξοδα	2.192.250,33	770.194,71	
2. Έκτακτες ζημιές	613.900,77	987.375,78	
3. Έξοδα προηγούμενων χρήσεων	6.179,43	0,00	
Οργανικά και έκτακτα αποτελέσματα (Ζημιές)	23.562,02	6.282,93	
ΜΕΙΟΝ: Σύνολο αποδοξίων παγίων στοιχείων	643.642,22	993.658,71	
ΚΑΘΑΡΑ ΑΠΟΤΕΛΕΣΜΑΤΑ (Ζημιές) ΧΡΗΣΗΣ	1.833.751,69	-163.037,56	
Μειών: Ό,τι από αυτές ενσωματώθηκε στο λειτουργικό κόστος	-7.785.983,63	-13.258.761,10	
	10.071.513,07	12.119.374,92	
	10.071.513,07	12.119.374,92	
	0,00	0,00	
	-7.785.983,63	-13.258.761,10	

Ο ΠΡΟΪΣΤΑΜΕΝΟΣ ΛΟΓΙΣΤΗΡΙΟΥ

Πειραιάς, 6/12/2013
Ο ΓΕΝΙΚΟΣ ΔΙΕΥΘΥΝΤΗΣ

Ο ΠΡΟΕΔΡΟΣ ΤΟΥ Δ. Σ.
Παναγιώτης Αγγελόπουλος
ΠΑΝΑΓΙΩΤΗΣ Κ. ΑΓΓΕΛΟΠΟΥΛΟΣ
Α.Δ.Τ. Π 269194

ΝΕΑΡΧΟΣ Κ. ΡΗΓΑΝΑΣ
Α.Δ.Τ. Ξ 294876
ΑΡ. ΑΔ. Ο.Ε.Ε. 52702 Α' ΤΑΞΗΣ

ΟΛΥΜΠΙΑΚΟΣ Σ.Φ.Π. Κ.Α.Ε.

ΙΣΟΛΟΓΙΣΜΟΣ ΤΗΣ 30ης ΙΟΥΝΙΟΥ 2014 16η ΕΤΑΙΡΙΚΗ ΧΡΗΣΗ (Περίοδος 1 Ιουλίου 2013 - 30 Ιουνίου 2014) Αρ. Γ.Ε.Μ.Η. 44115507000 (ΑΜΑΕ 39689/06/Β/98/01) (ΠΟΣΑ ΣΕ ΕΥΡΩ)

ΕΝΕΡΓΗΤΙΚΟ	Ποσό κλεισμένης χρήσης 2013/2014		Ποσό προηγούμενης χρήσης 2012/2013		Παθητικό	Ποσό κλεισμένης χρήσης 2013/2014		Ποσό προηγούμενης χρήσης 2012/2013	
	Αξία κτίσης	Ανοη. αξία	Αξία κτίσης	Ανοη. αξία		Αξία κτίσης	Ανοη. αξία	Αξία κτίσης	Ανοη. αξία
Β. ΕΣΟΔΑ ΕΓΚΑΤΑΣΤΑΣΗΣ					Α. ΪΔΙΑ ΚΕΦΑΛΙΑ				
4. Λοιπά έσοδα εγκατάστασης	161.415,99	126.387,50	35.028,49	108.146,39	I. Κεφάλαιο Μετοχικό	13.089.300,00	13.089.300,00	2.936.800,00	2.936.800,00
I. Ανώτατες συντετακτώσεις	79.532,53	53.182,04	26.350,49	48.163,49	1. Καταβλημένο	3.483.250,00	3.483.250,00	4.566.750,00	4.566.750,00
3. Δυνατότητα χρήσεως τίτλου Ν.879/79	28.074.996,73	11.274.511,02	16.800.085,71	12.354.014,46	2. Οφειλόμενο μετοχικό κεφάλαιο	16.572.550,00	16.572.550,00	7.503.550,00	7.503.550,00
6. Άξιος μεταβλητός καθοδηγητικός	28.154.129,26	11.327.693,06	16.826.436,20	12.433.546,99	II. Διαφορά από έκδοση μετοχών υπαρ το όριο	16.000,00	16.000,00	16.000,00	16.000,00
II. Ενωμένες συντετακτώσεις	1.748.596,58	1.107.853,62	640.742,96	1.670.745,65	V. Αποσπείματα εις νέον	-8.553.759,16	-8.553.759,16	-7.785.983,63	-7.785.983,63
3. Κτίρια και τεχνικά έργα	18.051,11	16.451,79	1.599,32	18.051,11	Υπόλοιπο ζυμών χρήσης εις νέο	-21.071.809,04	-21.071.809,04	-13.285.826,41	-13.285.826,41
5. Μηχανοκίνητα μέσα	1.270.669,35	1.174.613,00	96.058,35	1.112.753,60	Υπόλοιπο ζυμών προηγ. Χρήσεων	-29.625.568,20	-29.625.568,20	-21.071.809,04	-21.071.809,04
6. Επένδυση και λοιπός εξοπλισμός	3.037.317,04	2.298.918,41	738.398,63	2.112.338,78	VI. Ποσά προορισμένα για αύξηση κεφαλαίου	8.516.750,00	8.516.750,00	7.433.250,00	7.433.250,00
Σύνολο συντετακτώσεων (Γ+Π)	31.191.446,30	13.626.611,47	17.564.834,63	8.868.512,25	1. Καταθέσεις μετρώων	-4.520.268,20	-4.520.268,20	-6.119.009,04	-6.119.009,04
III. Σπώνες και άλλες μακρο/μεσ/χρημ/κές απαιτήσεις	24.839,74		24.839,74		ΣΥΝΟΛΟ ΪΔΙΩΝ ΚΕΦΑΛΑΙΩΝ (Α+Β+Γ+Δ+Ε)	248.109,33	248.109,33	43.382,12	43.382,12
7. Λοιπές μακροπρόθεσμες απαιτήσεις	17.589.674,57		17.589.674,57		Β. ΠΡΟΒΛΕΨΕΙΣ ΓΙΑ ΚΙΝΔΥΝΟΥΣ ΚΑΙ ΕΞΟΔΑ				
Σύνολο παγίων ενεργητικού (Γ+Π+ΠΙ)	47.590.790,34	31.150.041,64	35.159.349,00	26.746.824,10	2. Λοιπές προβλέψεις				
Δ. ΚΥΚΛΟΦΟΡΟΥΝ ΕΝΕΡΓΗΤΙΚΟ					Γ. ΥΠΟΧΡΕΩΣΕΙΣ				
II. Απαιτήσεις					I. Μακροπρόθεσμες υποχρεώσεις	8.497.827,15	8.497.827,15	2.507.879,19	2.507.879,19
1. Πελάτες	2.490.948,33		2.490.948,33		8. Λοιπές μακροπρόθεσμες υποχρεώσεις	2.154.913,64	2.154.913,64	2.669.660,94	2.669.660,94
3. Γ. Γραμμάτια σε καθίστηρα	17.608,22		17.608,22		II. Βραχυπρόθεσμες υποχρεώσεις	2.616.143,06	2.616.143,06	0,00	0,00
3α. Επιστράγγες εισπρακτές	49.540,00		49.540,00		1. Προμηθευτές	1.665.241,88	1.665.241,88	645.414,06	645.414,06
4. Καρτόλα εισπρακτικό την επομένη χρήση	3.483.250,00		3.483.250,00		5. Υποχρεώσεις από Φόρους-τέλη	32.142,69	32.142,69	30.930,00	30.930,00
11. Χρεώσεις διανομής	351.546,30		351.546,30		6. Ασφαλιστικοί Οργανισμοί				
12. Λογαριασμοί διαχειρίσεως προκαταβολών και πωτώσεων	170.946,52		170.946,52		7. Μακροπρόθεσμες υποχρ. Πληρωτέες στη επόμενη χρήση	8.085.543,72	8.085.543,72	3.356.177,43	3.356.177,43
IV. Διυθέσιμα					11. Πιστωτικές διανομές	5.912.595,86	5.912.595,86	10.841.528,57	10.841.528,57
1. Ταμείο	17.160,39		17.160,39		Σύνολο υποχρεώσεων (Γ+Π)	20.466.580,85	20.466.580,85	17.543.711,00	17.543.711,00
3. Καταθέσεις όψεως και προθεσμίας	763.087,93		763.087,93		Δ. ΜΕΤΑΒΑΤΙΚΟ ΛΟΓΑΡΙΑΣΜΟΙ ΠΑΘΗΤΙΚΟΥ	28.964.408,00	28.964.408,00	20.051.590,19	20.051.590,19
Σύνολο κυκλοφορούντων ενεργητικού (Δ+Π+Δ+Π)	7.344.087,69		7.344.087,69		1. Εσοδα επομέντων χρήσεων	68.362,83	68.362,83	0,00	0,00
Ε. ΜΕΤΑΒΑΤΙΚΟ ΛΟΓΑΡΙΑΣΜΟΙ ΕΝΕΡΓΗΤΙΚΟΥ					2. Έσοδα χρήσεως διυλιωμένου	833.817,87	833.817,87	758.953,03	758.953,03
1. Έσοδα επομέντων χρήσεων	625.639,08		625.639,08		Σύνολο υποχρεώσεων (Γ+Π+Δ)	25.594.429,83	25.594.429,83	14.734.896,30	14.734.896,30
ΓΕΝΙΚΟ ΣΥΝΟΛΟ ΕΝΕΡΓΗΤΙΚΟΥ (Β+Γ+Δ+Ε)	25.594.429,83		25.594.429,83		ΛΟΓΑΡΙΑΣΜΟΙ ΤΑΣΕΩΣ ΠΙΣΤΩΤΙΚΟΙ				
2. Χρεωστικοί Λογαριαμοί Εργαλεία και εμπόρευμ. σοφ.	2.410.000,00		2.410.000,00		2. Πιστωτ. Λογ/σμοί Εργαλεία και εμπόρευμ. σοφ.	2.410.000,00	2.410.000,00	2.310.000,00	2.310.000,00
4. Λοιποί Λογαριασμοί Τάξεως	5.402.026,59		5.402.026,59		4. Λοιποί Λογαριασμοί Τάξεως	2.992.026,59	2.992.026,59	1.655.743,78	1.655.743,78
Σύνολο υποχρεώσεων (Δ+Π+Δ+Π+Ε)	14.734.896,30		14.734.896,30		Σύνολο υποχρεώσεων (Δ+Π+Δ+Ε)	5.402.026,59	5.402.026,59	3.965.743,78	3.965.743,78

ΣΗΜΕΙΩΣΕΙΣ: 1. Την χρήση 2013-2014 υπογράφηκε οδόν μετοχικού κεφαλαίου με την έγκριση Γ.Σ. της 30/06/2014 ποσού 12.000.000,00. 2. Κατά τη χρήση αυτή, υπογράφηκε οδόν μετοχικού κεφαλαίου με την από 10/12/2013 απόφαση του Δ.Σ. κατά το ποσό των Ευρώ 10.152.500,00. 3. Η απόφαση των οδών της οδών μας για την οικονομική χρήση 2013-2014, σύμφωνα με την απόφαση 61/2014 της Επιτροπής Ανάπτυξης του αρ. 16α, ανήλθε σε Ευρώ 17.882.668,23.

ΠΙΝΑΚΑΣ ΔΙΑΘΕΣΗΣ ΑΠΟΤΕΛΕΣΜΑΤΩΝ

	Ποσό κλειστού χρίσης 2013/2014	Ποσό προηγ. χρίσης 2012/2013
Καθαρά αποτελέσματα (ζημιές) χρίσης	-8.553.759,16	-7.785.983,63
Πλέον: Υπόλοιπο αποτελεσμάτων (ζημιών) προηγούμενων χριστών	-21.071.809,04	-13.285.825,41
Συνολο ζημιών εκ νέου	-29.625.568,20	-21.071.809,04

ΚΑΤΑΣΤΑΣΗ ΛΟΓΑΡΙΑΣΜΟΥ ΑΠΟΤΕΛΕΣΜΑΤΩΝ ΧΡΗΣΗΣ 30ης ΙΟΥΝΙΟΥ 2014 (1 ΙΟΥΛΙΟΥ 2013 - 30 ΙΟΥΝΙΟΥ 2014)

	Ποσό κλεισμένης χρήσης 2013/2014	Ποσό προηγούμενης χρήσης 2012/2013
I. Αποτελέσματα εκμετάλλευσης		
Κυκλος εργασιών (έσοδα και υπηρεσίες αγώνων)	7.213.493,61	6.272.284,65
Μείων: Έσοδα καταθοροαγορικού τμήματος	14.915.987,47	13.987.581,27
Μικτά αποτελέσματα (Ζημιές) εκμετάλλευσης	-7.702.503,86	-7.715.296,62
Πλέον: Άλλα έσοδα εκμετάλλευσης	39.490,04	45.847,02
Συνολο	-7.663.013,78	-7.669.449,60
ΜΕΙΟΝ: 1. Έσοδα διοικητικής λειτουργίας	878.623,60	1.143.245,78
3. Έσοδα λειτουργίας διαθεσις	606.886,23	794.499,14
Μερικό αποτέλεσμα (Ζημιές) εκμετάλλευσης	1.485.509,83	1.937.744,92
Πλέον: 4. Πιστωτικο τόκοι και συναφή έσοδα	726,39	984,38
Μείων: 3. Χρεωστικοί τόκοι και συναφή έσοδα	14.104,90	13.525,18
Ολικό αποτέλεσμα (Ζημιές) εκμετάλλευσης	-13.378,51	-12.540,80
II. ΠΛΕΟΝ: Έκτακτα αποτελέσματα	-9.161.902,12	-9.619.735,32
1. Έκτακτα και ανόργανα έσοδα	1.029.241,69	284.978,56
2. Έκτακτα Κέρδη	0,00	165,00
3. Έσοδα προηγούμενων χριστών	881.560,01	2.477.393,91
Μείων: 1. Έκτακτα και ανόργανα έσοδα	501.194,99	613.900,77
2. Έκτακτες ζημιές	0,00	6.179,43
3. Έσοδα προηγούμενων χριστών	801.463,75	23.562,02
Οργανικά και έκτακτα αποτελέσματα (Ζημιές)	1.302.658,74	643.642,22
ΜΕΙΟΝ: Σύνολο αποβλήτων πάγιων στοιχείων	11.494.375,00	10.071.513,07
Μείων: Οι από αυτές ενσωμ/νες στο λειτουργικό κόστος	11.494.375,00	10.071.513,07
ΚΑΘΑΡΑ ΑΠΟΤΕΛΕΣΜΑΤΑ (Ζημιές) ΧΡΗΣΗΣ	-8.553.759,16	-7.785.983,63

Ο ΠΡΕΣΒΥΤΕΡΟΣ ΤΟΥ Δ. Σ.
Panagiotis Apelektoridis
ΠΑΝΑΓΙΩΤΗΣ Κ. ΑΓΓΕΛΟΠΟΥΛΟΣ
 Α.Δ.Τ. Π 269194

Πειραιάς, 9/12/2014
 Ο ΓΕΝΙΚΟΣ ΔΙΕΥΘΥΝΤΗΣ
Χρητός Θ. Σταυροπούλος
ΧΡΗΤΟΣ Θ. ΣΤΑΥΡΟΠΟΥΛΟΣ
 Α.Δ.Τ. Χ 147484

Ο ΠΡΟΪΣΤΑΜΕΝΟΣ ΛΟΓΙΣΤΗΡΙΟΥ
Νεαφκος Κ. Ρηγανας
ΝΕΑΦΚΟΣ Κ. ΡΗΓΑΝΑΣ
 Α.Δ.Τ. Ξ 294876
 ΑΡ. ΑΔ. Ο.Ε.Ε. 52702 Α ΤΑΞΗΣ

ΠΑΝΑΘΗΝΑΪΚΟΣ ΑΘΛΗΤΙΚΟΣ ΟΜΙΛΟΣ ΚΑΛΑΘΟΣΦΑΙΡΙΚΗ ΑΝΩΝΥΜΗ ΕΤΑΙΡΕΙΑ

(με διακριτικό τίτλο "ΠΑΟ Κ.Α.Ε.")

Αριθμός Γ.Ε.Μ.Η. 2915501000 (ΑΡ.Μ.Α.Ε. 39818/06/Β/98/04)

ΙΣΟΛΟΓΙΣΜΟΣ 30ης ΙΟΥΝΙΟΥ 2013

15η ΕΤΑΙΡΙΚΗ ΧΡΗΣΗ (1 ΙΟΥΛΙΟΥ 2012 - 30 ΙΟΥΝΙΟΥ 2013)

(Ποσά σε €)

ΚΑΕ ΠΑΝΑΘΗΝΑΪΚΟΣ 2013

ΕΝΕΡΓΗΤΙΚΟ		Ποσά Κλάση/ετησίως 30.06.2013		Ποσά Προηγούμενης Χρήσης 30.06.2012	
	Αξία κτίσεως	Αντιβάρηση Αξία	Αξία κτίσεως	Αποσβέσεις Αξία	Αναπόσβεστη Αξία
I. ΠΑΤΟ ΕΝΕΡΓΗΤΙΚΟ					
I. Ακόμειες απαιτήσεις					
6. Έξοδα μεταφορών και αναδόσεων συμβολικών/καταπορευμάτων	12.794.974,12	9.335.630,82	21.789.103,70	18.629.103,70	3.160.000,00
	12.794.974,12	9.335.630,82	21.789.103,70	18.629.103,70	3.160.000,00
II. Ενσώματα ακίνητα					
5. Μεταφορικά Μέσα	303.948,28	303.948,07	223.620,87	223.620,66	0,21
6. Έπιπλα και Ακίνητα Εξοπλισμός	526.786,96	526.786,95	510.608,16	510.309,63	298,53
	830.735,24	830.735,02	734.229,03	723.930,29	298,74
Σύνολο Ακινήτων (I+II)	13.625.709,36	10.166.365,84	22.523.332,73	19.363.033,99	3.160.298,74
III. Συμμετοχές και άλλες μακροπρόθεσμες χρηματοοικονομικές απαιτήσεις					
2. Συμμετοχές σε άλλες επιχειρήσεις					
7. Άλλες μακροπρόθεσμες απαιτήσεις					
Σύνολο πάσης εφάρτητων (I+II+III)					
IV. Διαθέσιμα					
3. Καταθέσεις όψεως και προβλεπόμενα					
Σύνολο εσόδων/απορροών ενεργητικού (III+IV)					
Δ. ΚΥΚΛΟΦΟΡΟΥΝ ΕΝΕΡΓΗΤΙΚΟ					
II. Αποθήκες					
11. Χρήσιμες Διαφορές					
12. Λογισμικοί διαχειρίσιμος προσαρτημάτων και πιστώσεων					
Σύνολο πάσης εφάρτητων (I+II+III)					
Ε. ΚΥΚΛΟΦΟΡΟΥΝ ΕΝΕΡΓΗΤΙΚΟ					
II. Αποθήκες					
11. Χρήσιμες Διαφορές					
12. Λογισμικοί διαχειρίσιμος προσαρτημάτων και πιστώσεων					
Σύνολο πάσης εφάρτητων (I+II+III)					
IV. Διαθέσιμα					
3. Καταθέσεις όψεως και προβλεπόμενα					
Σύνολο εσόδων/απορροών ενεργητικού (III+IV)					
ΓΕΝΙΚΟ ΣΥΝΟΛΟ ΕΝΕΡΓΗΤΙΚΟΥ (Γ+Δ)					
ΑΠΑΡΑΙΤΗΤΑ ΕΞΟΔΑ ΧΡΕΤΗΤΙΚΟΙ					
2. Χρεωστικοί λογαριασμοί εγγυητών και εφάρτητων ασφαλείων					
ΓΕΝΙΚΟ ΣΥΝΟΛΟ ΠΑΘΗΤΙΚΟΥ (Α+Γ+Ε)					
ΑΔΙΑΡΕΣΙΜΟΙ ΤΑΞΕΙΣ ΠΡΟΤΕΤΗΤΙΚΟΙ					
2. Πιστωτικοί λογαριασμοί εγγυητών και εφάρτητων ασφαλείων					
ΓΕΝΙΚΟ ΣΥΝΟΛΟ ΠΑΘΗΤΙΚΟΥ (Α+Γ+Ε)					

ΠΙΝΑΚΑΣ ΔΙΑΘΕΣΕΩΣ ΑΠΟΤΕΛΕΣΜΑΤΩΝ

ΚΑΤΑΣΤΑΣΗ ΛΟΓΑΡΙΑΣΜΟΥ ΑΠΟΤΕΛΕΣΜΑΤΩΝ ΧΡΗΣΗΣ

30ης ΙΟΥΝΙΟΥ 2013 (1 ΙΟΥΝΙΟΥ 2012 - 30 ΙΟΥΝΙΟΥ 2013)

	Ποσό Κλειόμενης Χρήσης 30.06.2013	Ποσό Κλειόμενης Χρήσης 30.06.2012	Ποσό Προηγούμενης Χρήσης 30.06.2012
I. ΑΠΟΤΕΛΕΣΜΑΤΑ ΕΚΜΕΤΑΛΛΕΥΣΕΩΣ			
Εσοδα από πωλές	9.602.006,65	9.255.115,88	
Μίσθω: Εξόδα εκμίσθωσης ακινήτων	7.150.207,88	13.000.457,72	
Μικτά αποτελέσματα (κέρδη - ζημιές) ενδιάμεσες	2.451.798,77	-3.745.341,84	
ΜΕΘΟΝ: Έξοδα διατήρησης λειτουργίας	1.446.356,98	2.497.675,05	
Μικτά αποτελέσματα (κέρδη - ζημιές) εκμίσθωσης	1.005.441,79	-6.243.016,89	
ΠΑΕΘΝ: 4. Πληρωμές τόκων & Συναφή εσοδα	1.296,73	1.041,00	
Μίσθω:			
3. Χρηματοοικονομικά Έσοδα & Συναφή Εξόδα	60.990,01	-59.719,28	-32.060,19
3. Χρηματοοικονομικά Έξοδα & Συναφή Εξόδα	945.723,51		-6.275.077,08
3. Χρηματοοικονομικά Έσοδα & Συναφή Εξόδα	60.990,01	-59.719,28	-32.060,19
3. Χρηματοοικονομικά Έξοδα & Συναφή Εξόδα	945.723,51		-6.275.077,08
II. ΠΛΩΝ Η ΜΙΣΘΩ: Έκτακτα αποτελέσματα			
ΠΑΕΘΝ:			
1. Έκτακτα εισοδήματα	566.121,88	1.599.968,55	
3. Έσοδα από πωλές ακινήτων	0,00	4.850,00	
3. Έσοδα από πωλές ακινήτων	566.121,88	1.604.818,55	
Μίσθω:			
1. Έκτακτα & εισοδήματα εφόδα	1.168.033,07	1.106.181,24	
2. Έκτακτα & εισοδήματα εφόδα	980,00	670,45	497.966,86
2. Έκτακτα & εισοδήματα εφόδα	1.168.993,07	1.106.851,69	497.966,86
2. Έκτακτα & εισοδήματα εφόδα	980,00	670,45	497.966,86
ΜΕΘΟΝ: Σύνολο αποτελέσματα λογισμικού	4.030.300,71	9.279.740,29	-5.777.110,22
Μείον: Ο από αξίας ενσωματώσεις	4.619.330,71	9.279.740,29	0,00
ΚΙΘΑΡΑ ΑΠΟΤΕΛΕΣΜΑΤΑ (Κέρδη - Ζημιές) ΧΡΗΣΕΩΣ από φόρων	342.851,32	-5.777.110,22	

	Ποσό Κλειόμενης Χρήσης 30.06.2013	Ποσό Προηγούμενης Χρήσης 30.06.2012
Κεφάλια Αποτελέσματα (Ζημιές,) Χρήσεως	342.851,32	-5.777.110,22
(+) Υπόλοιπο αποτελεσμάτων (ζημιών) προηγούμενων χρήσεων	-57.273.298,04	-51.496.187,82
(+) Διαφορές φορολογικού ελέγχου προηγούμενων χρήσεων	-782.254,00	0,00
Ζημιές εις νέο	-57.273.298,04	-57.273.298,04

Ο ΥΠΕΥΘΥΝΟΣ ΛΟΓΙΣΤΗΣ

ΦΩΤΗΣ Δ. Α. ΑΜΠΡΟΥ

Α.Δ.Τ. Α1 514673

Αθήνα, 31 Οκτωβρίου 2013

Ο ΑΝΤΙΠΡΟΕΔΡΟΣ Δ.Σ.

ΕΜΜΑΝΟΥΗΛ Α. ΠΗΛΑΔΟΠΟΥΛΟΣ

Α.Δ.Τ. ΑΑ 07929

Ο ΠΡΟΕΔΡΟΣ ΤΟΥ Δ.Σ. & ΕΓΓΡΑΦΗΝ ΣΥΜΒΟΛΩΣ

ΚΙΘΑΡΑ ΑΠΟΤΕΛΕΣΜΑΤΑ (Κέρδη - Ζημιές) ΧΡΗΣΕΩΣ από φόρων

ΑΔΗΛΤΩΣ ΒΑΣΙΛΑΚΟΠΟΥΛΟΣ

Α.Δ.Τ. ΑΑ 07929

ΚΑΕ ΠΑΝΑΘΗΝΑΪΚΟΣ 2014

ΠΑΝΑΘΗΝΑΪΚΟΣ ΑΘΛΗΤΙΚΟΣ ΟΜΙΛΟΣ ΚΑΛΑΘΟΣΦΑΙΡΙΚΗ ΑΝΩΝΥΜΗ ΕΤΑΙΡΕΙΑ

(με διακριτικό τίτλο "ΠΑΟ Κ.Α.Ε")

Αριθμός Γ.Ε.Μ.Η. 2915501000 (ΑΡ.Μ.Α.Ε. 39818/06/Β/98/04)

ΙΣΟΛΟΓΙΣΜΟΣ 30ης ΙΟΥΝΙΟΥ 2014

16η ΕΤΑΙΡΙΚΗ ΧΡΗΣΗ (1 ΙΟΥΛΙΟΥ 2013 - 30 ΙΟΥΝΙΟΥ 2014)

(Ποσά σε €)

<u>ΕΝΕΡΓΗΤΙΚΟ</u>	<u>Ποσό Κλειόμενης Χρήσης 30.06.2014</u>			<u>Ποσό Προηγούμενης Χρήσης 30.06.2013</u>			<u>ΠΑΘΗΤΙΚΟ</u>	
	<u>Αξία κτήσεως</u>	<u>Αποσβέσεις</u>	<u>Αναπόσβεστη Αξία</u>	<u>Αξία κτήσεως</u>	<u>Αποσβέσεις</u>	<u>Αναπόσβεστη Αξία</u>	<u>Ποσό Κλειόμενης Χρήσης 30.06.2014</u>	<u>Ποσό Προηγούμενης Χρήσης 30.06.2013</u>
Γ. ΠΑΓΙΟ ΕΝΕΡΓΗΤΙΚΟ								
I. Ακίνητες ακινητοποιήσεις								
6. Έξοδα μεταγρ και ανανέωσης συμβολαίωνκαλαθοσφαιριστών	9.044.178,44	5.897.830,63	3.146.347,81	12.794.974,12	9.335.630,82	3.459.343,30		
	<u>9.044.178,44</u>	<u>5.897.830,63</u>	<u>3.146.347,81</u>	<u>12.794.974,12</u>	<u>9.335.630,82</u>	<u>3.459.343,30</u>		
II. Ενσώματες ακινητοποιήσεις								
5. Μεταφορικά Μέσα	237.475,98	166.029,27	71.446,71	158.090,98	158.090,77	0,21		
6. Έπιπλα και Λοιπές Εξοπλισμός	540.328,75	533.078,74	7.250,01	526.786,96	526.786,95	0,01		
	777.804,73	699.108,01	78.696,72	684.877,94	684.877,72	0,22		
Σύνολο Ακινήτοποιήσεων (Γ+Γ II)	<u>9.821.983,17</u>	<u>6.596.938,64</u>	<u>3.225.044,53</u>	<u>13.479.852,06</u>	<u>10.020.508,54</u>	<u>3.459.343,52</u>		
III. Συμμετοχές και άλλες μακροπρόθεσμες χρηματοοικονομικές απαιτήσεις								
2. Συμμετοχές σε λοιπές επιχειρήσεις			120.000,00			120.000,00		
7. Λοιπές μακροπρόθεσμες απαιτήσεις			20.285,49			22.385,49		
			<u>140.285,49</u>			<u>142.385,49</u>		
Σύνολο πάγιου ενεργητικού (Γ+ΓII+ΓIII)			<u>3.365.330,02</u>			<u>3.601.729,01</u>		
Δ. ΚΥΚΛΟΦΟΡΟΥΝ ΕΝΕΡΓΗΤΙΚΟ								
II. Απαιτήσεις								
11. Χρεώστες διάφοροι			1.145.300,03			762.137,80		
12. Λογαριασμοί διαχειρίσεως προκαταβολών και πιστώσεων			121.726,52			40.072,81		
			<u>1.267.026,55</u>			<u>802.210,61</u>		
IV. Διαθέσιμα								
1. Ταμείο			693,57			0,00		
3. Καταθέσεις όψεως και προθεσμίας			332.439,98			518.342,45		
			<u>333.133,55</u>			<u>518.342,45</u>		
Σύνολο κυκλοφορούντος ενεργητικού (ΔII+ΔIV)			<u>1.600.160,10</u>			<u>1.320.553,06</u>		
ΓΕΝΙΚΟ ΣΥΝΟΛΟ ΕΝΕΡΓΗΤΙΚΟΥ (Γ+Δ)			<u>4.965.490,12</u>			<u>4.922.282,07</u>		
ΛΟΓΑΡΙΑΣΜΟΙ ΤΑΞΕΩΣ ΧΡΕΩΤΙΚΟΙ								
2. Χρεωστικοί λογαριασμοί εγγυήσεων και εμπραγμάτων ασφαλείων			2.180.000,00			2.231.000,00		
			<u>2.180.000,00</u>			<u>2.231.000,00</u>		
ΚΑΤΑΣΤΑΣΗ ΛΟΓΑΡΙΑΣΜΟΥ ΑΠΟΤΕΛΕΣΜΑΤΩΝ ΧΡΗΣΗΣ 30ης ΙΟΥΝΙΟΥ 2014 (1 ΙΟΥΛΙΟΥ 2013 - 30 ΙΟΥΝΙΟΥ 2014)								
		<u>Ποσό Κλειόμενης Χρήσης 30.06.2014</u>			<u>Ποσό Προηγούμενης Χρήσης 30.06.2013</u>			
I. ΑΠΟΤΕΛΕΣΜΑΤΑ ΕΚΜΕΤΑΛΛΕΥΣΕΩΣ								
Εσοδα από αγώνες		11.375.282,08			9.602.006,65			
Μείον: Έξοδα καλαθοσφαιρικού τμήματος		3.888.022,73			7.150.207,88			
Μικτά αποτελέσματα (κέρδη) εκμίσθωσης		2.487.259,35			2.451.798,77			
ΜΕΙΟΝ: 1. Έξοδα διοικητικής λειτουργίας		1.203.997,41			1.446.356,98			
Μικτά αποτελέσματα (κέρδη) εκμίσθωσης		1.283.261,94			1.005.441,79			
ΠΑΘΕΟΝ: 4. Πιστωτικοί έσοδοι & Συναφή έσοδα		1.730,03			1.269,73			
Μείον:								
3. Χρεωστικοί Τοκοί & Συναφή Έξοδα		67.526,01			60.989,01			
Ολικό αποτέλεσμα (κέρδη) εκμίσθωσης		1.217.465,96			745.722,51			
II. Πλέον ή Μείον: Έκτακτα αποτελέσματα								
ΠΑΘΕΟΝ:								
1. Έκτακτα και ανόργανα έσοδα		9.808,47			566.121,88			
Μείον:								
1. Έκτακτα & ανόργανα έξοδα	286.099,02			1.168.033,07				
2. Έκτακτες ζημιές	20,00			0,00				
3. Έξοδα προηγούμενων χρήσεων	3.321,24	289.440,26	-279.631,79	960,00	1.168.993,07	-602.871,19		
Οργανικά & έκτακτα αποτελέσματα (κέρδη)		937.834,17			342.851,32			
ΜΕΙΟΝ: Σύνολο αποσβέσεων παγίων στοιχείων		4.693.404,13			4.639.330,71			
Μείον:Οι από αυτές αναμειγ στο λοιπ. κόστος		4.693.404,13	0,00		4.639.330,71	0,00		
ΚΑΘΑΡΑ ΑΠΟΤΕΛΕΣΜΑΤΑ (Κέρδη) ΧΡΗΣΕΩΣ προ φόρων		<u>937.834,17</u>			<u>342.851,32</u>			
		<u>Ποσό Κλειόμενης Χρήσης 30.06.2014</u>			<u>Ποσό Προηγούμενης Χρήσης 30.06.2013</u>			
Καθαρά Αποτελέσματα (Κέρδη) Χρήσεως		937.834,17			342.851,32			
(+) Υπόλοιπο αποτελεσμάτων (ζημιών) προηγούμενων χρήσεων					-57.712.700,72			-57.273.298,04
(+) Διαφορές φορολογικού ελέγχου προηγούμενων χρήσεων					0,00			-782.254,00
Ζημιές εις νέο		<u>-56.774.866,55</u>			<u>-57.712.700,72</u>			

ΚΑΕ ΠΑΟΚ 2013

ΜΟΥΠΟΛΙΤΩΝ ΚΑΛΑΘΟΣΦΑΙΡΙΚΗ ΑΝΩΝΥΜΗ ΕΤΑΙΡΙΑ

04 ΚΑΕ

31ης ΙΟΥΝΙΟΥ 2013

(ΥΠΟΛΟΓΙΣΜΟΣ 30 ΙΟΥΝΙΟΥ 2013)

Αρ.ΜΑΕ 56205/06/Β/04/3

ΚΩΔ	Περιγραφή	Ποσά κλειόμενης Χρήσεως 2012-2013	Ποσά προηγούμενης Χρήσεως 2011-2012
12	Αναπόσβεστη Αξία		
	0,04		
	0,01	300.000,00	300.000,00
	0,01	300.000,00	300.000,00
	0,06	4.638,88	4.638,88
		4.638,88	4.638,88
	232.276,43	145.000,00	145.000,00
	232.276,43	145.000,00	145.000,00
	2.933,37	206.918,72	761,38
	16.345,16	-730.551,39	-818.002,54
	19.278,53		
	251.554,96		
	65.000,00	-2.658.934,84	-2.572.245,07
	65.000,00	-3.182.567,51	-3.389.486,23
	316.554,96	-2.732.928,63	-2.939.817,35
	609.424,89	672.996,11	688.036,11
	463.916,29		
	0,00		
	667.267,89	799.628,92	724.112,66
	176.084,80	4.562,60	11.257,06
	1.916.693,97	7.000,00	18.990,06
		423.369,15	421.806,08
	21.399,15	925.654,75	967.038,21
	16.597,82	152.727,90	141.231,11
	37.996,97	2.475.255,69	2.212.442,38
	1.954.690,84	4.788.699,01	4.496.877,31
	16.820,27	43.000,00	43.000,00
	16.820,27	43.000,00	43.000,00
	2.288.066,13	2.771.766,49	2.288.066,13

1012-30/06/2013.

Βρου 17 του Ν.3262/2004 και το Ν.3372/2005 για τον προσδιορισμό της ημεμετικής αξίας των καλυπόμενων της εταιρείας την 30.06.2013

ΠΑΝΕΠΙΣΤΑΣΙΑΚΟΙΣ ΑΘΛΗΤΙΚΟΣ ΟΜΙΛΟΣ ΚΩΝΣΤΑΝΤΙΝ

ΠΑΟΚ 200

**ΙΣΟΛΟΓΙΣΜΟΣ ΤΗΣ 30
9ης ΕΤΑΙΡΙΚΗΣ ΧΡΗΣΗΣ (1 ΙΟΥΛΙΟ
ΓΕΜΗ 43793606000 (πρώην Α**

	Ποσά κλειόμενης Χρήσεως 2012-2013		Ποσά προηγ. Χρήση Χρήσεως 2011-201	
	Αξία Κτήσεως	Αποσβέσεις	Αξία Κτήσεως	Αποσβέσεις
Β. ΕΞΟΔΑ ΕΓΚΑΤΑΣΤΑΣΕΩΣ				
1. Έξοδα ίδρύσεως και πρώτης εγκατάστασης	101.800,20	101.800,16	101.800,20	101.330,16
3. Λοιπά έξοδα πολλαπλής αποσβ.	850,00	849,99	850,00	849,99
3α. Δικαιώματα χρήσεως τίτλου	30.000,00	29.999,99	30.000,00	29.999,99
	132.650,20	132.650,14	132.650,20	132.650,14
Γ. ΠΛΗΓΟ ΕΜΕΡΓΗΤΙΚΟ				
I. Ανώματες ακινητοποιήσεις				
6. Έξοδα μετ' αγορών & αναν. συμβολίων καλοθετηρησίων	1.136.155,18	706.305,75	755.148,45	522.872,02
	1.136.155,18	706.305,75	755.148,45	522.872,02
II. Ενώματες ακινητοποιήσεις				
3. Κτίρια και τεχνικά έργα	3.631,80	843,70	3.631,80	698,43
6. Έπιπλα και λοιπός εξοπλισμός	34.648,30	20.863,89	34.045,86	17.700,70
	38.280,10	21.707,59	37.677,66	18.399,13
Σύνολο ακινητοποιήσεων (Γ + Π)	1.174.435,28	728.013,34	792.826,11	541.271,15
III. Συμμετοχές και άλλες μακροπρ. παρασκευαστικές απαιτήσεις				
7. Λοιπές μακρ/θεσμικές απαιτήσεις			65.550,00	
			65.550,00	
Σύνολο πάγιου ενεργητικού (Γ + Π + ΠΙ)			511.971,94	
Δ. ΚΥΛΟΦΟΡΟΥΝ ΕΜΕΡΓΗΤΙΚΟ				
II. Απαιτήσεις				
1. Πελάτες		596.074,03		
3α. Επενδύσεις εισηγοκτές		451.786,28		
8. Λογ/μολ' άσπιμ. καταθέσεων		35.000,00		
11. Χρεώστες διάφορα		679.873,69		
12. Λοιποί συνεργάτες λογ. προς απόδοση		416.856,69		
		2.181.590,69		
IV. Διοχέσιμα				
1. Ταμείο		33.457,61		
3. Καταβέσεις όψεως & προθεσμίας		5,70		
		33.463,31		
Σύνολο κυκλοφορούντος ενεργητικού (ΔΙΙ+ΔΙΥ)				
			2.215.054,00	
Ε. ΜΕΤΑΒΑΤΙΚΟΙ ΛΟΓ/ΜΟΙ ΕΜΕΡΓΗΤΙΚΟΥ				
1. Έξοδα επόμενων χρήσεων		44.740,49		
		44.740,49		
ΓΕΝΙΚΟ ΣΥΝΟΛΟ ΕΜΕΡΓΗΤΙΚΟΥ (Β+Γ+Δ+Ε)				
			2.771.766,49	

Σημειώσεις: 1) Η εταιρεία δεν έχει ελεγχθεί φορολογικά για τις χρήσεις 01/07/2009-30/06/2010, 01/07/2010-30/06/2011, 01/07/2011-30/06/2012 και 01/07/2012
2) Μόχρι την ημερομηνία σύνταξης των οικονομικών καταστάσεων δεν έχει εκδοθεί απόφαση της Επιτροπής Αποτίμησης Αξίας Εισηγομένων Αθλητών του όφθ

ΚΑΤΑΣΤΑΣΗ ΛΟΓΑΡΙΑΣΜΟΥ ΑΠΟΤΕΛΕΣΜΑΤΩΝ ΧΡΗΣΗΣ 30ης ΙΟΥΝΙΟΥ 2013 (1 ΙΟΥΛΙΟΥ 2012 - 30 ΙΟΥΝΙΟΥ 2013)		ΠΙΝΑΚΑΣ ΔΙΑΦΕΡΕΣ ΑΠΟΤΕΛΕΣΜΑΤΩΝ		
	Ποσό κλειόμενης Χρήσεως 2012-2013	Ποσό προηγούμενης Χρήσεως 2011-2012	Ποσό κλειόμενης Χρήσεως 2012-2013	Ποσό προηγούμενης Χρήσεως 2011-2012
Λ.Αποτελέσματα εκμεταλλεύσεως				
Κέρδη εργασιών (πυλίσια)	999.046,97	1.002.191,34	206.910,72	761,38
Μείων: Κόστος πωληθέντων	707.109,47	832.659,81	-730.551,39	-418.002,54
Μικτά αποτελέσματα (κέρδη) εκμεταλλεύσεως	292.737,50	169.531,53	-2.658.934,84	-2.572.245,07
Εύλοπο	292.737,50	169.531,53	-3.182.567,51	-3.389.486,23
ΜΕΛΟΝ: 1. Έξοδα διοικητικής λειτουργίας	46.934,80			
3. Έξοδα λειτουργικής διαβάσεως	60.918,64	107.853,52	60.406,35	
Μικρικά αποτελέσματα (κέρδη) εκμεταλλεύσεως		184.803,90	52.937,24	113.345,59
Πόσων			56.185,94	
4. Πιστωτικοί τόκοι	1.006,25		0,00	
Μείων				
3. Χρεωστικοί Τόκοι & συναφή Έξοδα	2.792,27	-1.786,02	1.982,52	-1.982,52
Ολικά αποτελέσματα (κέρδη) εκμεταλλεύσεως		183.097,96		54.203,42
Π.ΜΕΛΟΝ (ή μείων): Έκτακτα αποτελέσματα				
1. Έκτακτα και εισόδημα εισοδή	66.500,38		1.006.560,80	
3. Έκτακτα πραγματοποιηθέντων χρήσεων	85.850,59		40.000,00	
Μείων:				
1. Έκτακτο και ανόριστο έξοδα	71.120,02		1.099.691,34	
3. Έξοδα πραγματοποιηθέντων χρήσεων	57.818,19	23.820,76	411,50	-53.442,04
Οργανικά και έκτακτα αποτελέσματα (κέρδη)		206.918,72		761,38
ΜΕΛΟΝ:				
Σύνολο αποκρίσεων πάγιων στοιχείων	294.681,17		144.825,15	
Μείων: Οκ από αυτές ανακαταν. στο λειτουργικό κόστος	294.681,17	0,00	144.825,15	0,00
ΚΑΘΑΡΑ ΑΠΟΤΕΛΕΣΜΑΤΑ (κέρδη) ΧΡΗΣΗΣ προ φόρων		206.918,72		761,38

Ο Πρόεδρος του Συλλόγου
Μητρώβης Ηρακλής
Α.Δ.Τ. ΑΕ 179643

Ευαγγελία
Τακτοποιημένος Εργάτης
Α.Δ.Τ. ΑΕ 209918

Ευαγγελία 31/10/2013

Ο Διοικητής
Κωνσταντίνος Κωνσταντίνου
ΚΩΝΣΤΑΝΤΙΝΟΥΣ Α.Ε.
ΚΡΗΤΙΚΟ ΠΟΛΥΤΕΧΝΕΙΟ
ΛΟΓΙΣΤΙΚΟ ΓΡΑΦΕΙΟ
ΛΟΓΙΣΤΙΚΗΣ ΠΑΝΤΕΛΗΣ ΚΟΥ ΙΟΖ.
ΠΕΤΡΟ ΚΡΙΚΗΣ 7064/00 - Α' ΤΑΞΗ
ΥΠΟΘ. ΑΔΕΙΑΣ 7064/00 - Α' ΤΑΞΗ
ΛΑΤΦΟΥΣ 3 - Τ.Κ. 54627 ΘΕΣΣΑΛΟΝΙΚΗ
Α.Φ.Μ. 994710115 ΑΝΥ.ΦΑΕ ΘΕΣΣΑΛΟΝΙΚΗΣ

ΚΑΕ ΠΑΟΚ 2014

ΠΑΟΚ 2004 ΚΑΕ		ΙΣΟΛΟΓΙΣΜΟΣ ΤΗΣ 30ης ΙΟΥΝΙΟΥ 2014		Ποσά προηγούμενης Χρήσεως 2012-2013		Ποσά προηγούμενης Χρήσεως 2013-2014		Ποσά προηγούμενης Χρήσεως 2012-2013	
10η ΕΤΑΙΡΙΚΗ ΧΡΗΣΗ (1 ΙΟΥΛΙΟΥ 2013- 30 ΙΟΥΝΙΟΥ 2014)		Αξία Κτιρίων		Αξία Ανυπόθετων Αξιών		Αξία Κτιρίων		Αξία Ανυπόθετων Αξιών	
ΓΕΜΗ 43793606000 (πρώην Αρ.ΜΑΕ 5620506/Β/04/3)		Αξία Κτιρίων		Αξία Ανυπόθετων Αξιών		Αξία Κτιρίων		Αξία Ανυπόθετων Αξιών	
Β. ΕΞΟΔΑ ΕΓΚΑΤΑΣΤΑΣΕΩΣ									
1. Έσοδα ιδρύσεως και πρώτης εγκ/σεως	101.800,20	101.800,16	101.800,20	101.800,16	101.800,16	0,04			
3. Λοιπά έσοδα πολεμικών σποβφ	850,00	849,99	850,00	849,99	0,01				
3α. Δικαιώματα χρήσεως τίτλου	30.000,00	29.999,99	30.000,00	29.999,99	0,01				
4. Λοιπά έσοδα εγκατάστασης	299,72	299,71	0,00	0,00	0,00				
	132.949,92	132.949,85	132.850,20	132.850,14	0,06				
Γ. ΠΛΗΤΟ ΕΝΕΡΓΗΤΙΚΟ									
I. Ανομιλίες ακινητοποιήσεως									
6. Έσοδα μεταφορών & αντισυμβαλλών κλιδοφορητών	452.270,00	351.272,00	100.998,00	100.998,00					
	452.270,00	351.272,00	1.136.155,18	706.305,75	429.849,43				
II. Εγκαυμίες ακινητοποιήσεως									
3. Άγρια και τρέχον έργα	3.631,80	988,97	3.631,80	843,70	2.788,10				
6. Έπιπλα και λοιπά έπιπλα/άρθρα	68.642,57	30.552,27	38.090,30	20.863,89	13.784,41				
	72.274,37	31.541,24	38.280,10	21.707,59	16.572,51				
Σύνολο ακινητοποιήσεων (Γ + Π I + Π II)	524.544,37	382.813,24	1.174.435,28	728.013,34	446.421,94				
III. Συμμετοχές και άλλες μορφές χρηματοοικονομικής συμμετοχής									
7. Λοιπές μορφές/έσοδες συμμετοχών	66.400,00		66.400,00		65.550,00				
	66.400,00		208.131,13		511.971,94				
Σύνολο πάγνου ενεργητικού (Γ + Π I + Π II + Π III)									
Δ. ΚΥΚΛΟΦΟΡΩΝ ΕΝΕΡΓΗΤΙΚΟ									
II. Αναμίσχες									
1. Πέλατες	667.590,83		598.074,03		340.097,63				
Μεζών Προβλεπές	249.976,40	417.614,43	249.976,40	451.786,28					
3α. Επιτοχές εισπραχτέες	451.786,28		451.786,28		35.000,00				
8. Άνγλοι δεσφ. καταθέσεων	35.000,00		35.000,00						
11. Χρεώστες διάφοροι	685.166,19	262.146,48	679.873,69	256.853,98					
Μεζών Προβλεπές	423.019,71	60.292,41	423.019,71	416.856,69					
12. Λοιπά συνειρητέες λογ/γες απόδοσης									
	1.228.837,60	1.508.594,58							
IV. Δανείσματα									
1. Ταμείο	6.275,49		33.467,61						
3. Καταθέσεις όψεως & προέσβασης	96.829,01	5,70	5,70						
	103.104,50	33.463,31							
Σύνολο κυκλοφορούντος ενεργητικού (ΔII + ΔIV)	1.329.944,10	1.542.057,89							
Ε. ΜΕΤΑΒΑΤΙΚΟΙ ΛΟΓ/ΜΟΙ ΕΝΕΡΓΗΤΙΚΟΥ									
1. Έσοδα επομένον χρήσεως	0,00		44.740,49		7.789,00				
2. Έσοδα χρήσεως δυνάμειμα	0,00		44.740,49		43.000,00				
Α. ΔΙΑΤΑ ΚΕΦΑΛΑΙΑ									
I. Μετοχικό Κεφάλαιο									
1. Καταβλημένο (10.000 κοινές Ονομαστικές Μετοχές Ονομαστικής Αξίας 30,00 Ευρώ έκαστη)	300.000,00	300.000,00	300.000,00	300.000,00					
	300.000,00	300.000,00							
II. Διαφορά από έκδοση μετοχών υπέρ το όρτο									
1. Διαφορά από έκδοση μετοχών υπέρ το όρτο	4.638,88	4.638,88	4.638,88	4.638,88					
	4.638,88	4.638,88							
IV. Αποθεματικά Κεφάλαια									
3. Εξόνο αποθεματικό	145.000,00	145.000,00	145.000,00	145.000,00					
	145.000,00	145.000,00							
V. Αποτελέσματα εκ νέων									
1. Υπόλοιπο (έρμην) / κερδών εκ νέου	-684.005,43		-684.005,43		206.918,72				
2. Υπόλοιπο έρμην / κερδών προηγ. Χρήσεων	-3.182.957,51		-3.182.957,51		-3.389.486,23				
	-3.866.962,94	-3.182.957,51							
Σύνολο όλων κεφαλαίων (ΑI + ΑII + ΑIV + AV)	-3.416.934,06	-2.732.928,63							
Γ. ΥΠΟΧΡΕΩΣΕΙΣ									
I. Μικροεπιχειρήσεις υποχρεώσεις									
9. Λοιπές μικροεπιχειρήσεις υποχρεώσεις	656.870,16	656.870,16	656.870,16	656.870,16					
	656.870,16	656.870,16							
II. Βραχυπρόθεσμες υποχρεώσεις									
1. Προμηθευτές	825.149,09		799.628,92		4.562,60				
2. Γραμμάτια πληρωτέα	8.400,00		7.000,00		7.000,00				
2α. Έπιτοχές Πληρωτέες (Μεταφορών)	563.568,62		423.369,15		935.654,75				
4. Προσταθολές πλοίων	544.683,88		63.478,39		152.727,90				
5. Υποχρεώσεις από φόρους-τέλη	2.235.070,22		2.475.755,69						
6. Ασφαλιστικά Οργανισμοί									
11. Πτυχιές διάφοροι	4.247.350,20		4.788.699,01						
	4.904.220,36	4.788.699,01							
Σύνολο υποχρεώσεων (ΓI + ΓII)	4.904.220,36	4.788.699,01							
Δ. ΜΕΤΑΒΑΤΙΚΟΙ ΛΟΓ/ΓΙΣΜΟΙ ΠΑΘΗΤΙΚΟΥ									
1. Έσοδα επομένον χρήσης	7.789,00		44.740,49		43.000,00				
2. Έσοδα χρήσεως δυνάμειμα	43.000,00		44.740,49		43.000,00				

ΓΕΝΙΚΟ ΣΥΝΟΛΟ ΠΑΘΗΤΙΚΟΥ (B+F+D+E)	1.538.075,30	2.098.770,38	ΓΕΝΙΚΟ ΣΥΝΟΛΟ ΠΑΘΗΤΙΚΟΥ (A+B+Γ+Δ)	50.789,00	43.000,00
<p>Σημειώσεις: 1) Η εταιρεία δεν έχει ελεγχθεί ορολογικά για τις χρήσεις 01/07/2009-30/06/2010, 01/07/2010-30/06/2011, 01/07/2011-30/06/2012, 01/07/2012-30/06/2013 και 01/07/2013-30/06/2014. 2) Σύμφωνα με την υπ' αριθμό 4/124.10.2014 απόφαση της Επιτροπής Αποτίμησης Αξίας Εργαζομένων Αθηνών του άρθρου 17 του Ν. 3262/2004 και του Ν.3372/2005 η πίσωμνη όδη των Κολοβαροφιστών της εταιρείας την 30.06.2014 ανέρχεται στο ποσό των € 453.156,00, το οποίο κατ' έφορση συνυπολογίζεται στο σύνολο των ίδιων Κολοβαρών της εταιρείας.</p>					
ΚΑΤΑΣΤΑΣΗ ΛΟΓΑΡΙΑΣΜΩΝ ΑΠΟΤΕΛΕΣΜΑΤΩΝ ΧΡΗΣΕΩΣ 30ης ΙΟΥΝΙΟΥ 2014 (1 ΙΟΥΛΙΟΥ 2013 - 30 ΙΟΥΝΙΟΥ 2014)					
	Ποσά κλεισμένης Χρήσεως 2013-2014	Ποσά προηγούμενης Χρήσεως 2012-2013	Ποσά κλεισμένης Χρήσεως 2013-2014	Ποσά προηγούμενης Χρήσεως 2012-2013	
I. Αποτελέσματα εκμεταλλεύσεως (Κυκλός εργασιών (παροχή υπηρεσιών))	1.560.634,79	999.846,97	-684.005,43	206.918,72	
Μείων: Κόστος παροχής υπηρεσιών	972.610,50	707.109,47	0,00	-730.551,39	
Μικτά αποτελέσματα (κέρδη) εκμεταλλεύσεως	288.024,29	292.737,50	-3.182.567,51	-2.658.934,84	
Σύνολο	288.024,29	292.737,50	-3.866.572,94	-3.182.567,51	
ΜΕΙΩΝ: 1. Εξόδα διαμετρήσιμης λειτουργίας	94.700,46	46.934,88			
3. Εξόδα λειτουργίας διαβίσεως	61.336,82	107.853,52			
Μερίδια αποτελέσματα (κέρδη) εκμεταλλεύσεως Πίσειν	131.986,99	184.883,98			
4. Πιστωτικοί τόκοι	1.111,84	1.006,25			
Μείων					
3. Χρεωστικοί τόκοι & συναφή έξοδα	2.582,19	2.792,27			
Ολικά αποτελέσματα (κέρδη) εκμεταλλεύσεως	130.516,64	183.097,96			
II. ΜΕΙΩΝ (ή μείων) Έκτακτα αποτελέσματα					
1. Έκτακτα και ανόργανα έσοδα	220.234,72	66.908,38			
3. Έσοδα προηγούμενων χρήσεων	204.779,09	85.850,59			
Μείων:					
1. Έκτακτα και ανόργανα έξοδα	333.952,39	71.120,02			
3. Έξοδα προηγούμενων χρήσεων	905.593,49	57.818,19			
4. Προβλέψεις για έκτακτους συνόδους	-814.522,07	23.820,76			
Οργανικά και έκτακτα αποτελέσματα (ζημιές/κέρδη)	-684.005,43	206.918,72			
ΜΕΙΩΝ:					
Σύνολο αποβέσεων πάγιων στοιχείων	361.405,36	294.681,17			
Μείων: 0, από αυτές ενσωματ. στο λειτουργικό κόστος	361.405,36	294.681,17			
ΚΑΘΑΡΑ ΑΠΟΤΕΛΕΣΜΑΤΑ (ζημιές/κέρδη) ΧΡΗΣΕΩΣ προ φόρων	-684.005,43	206.918,72			

