



**ΣΧΟΛΗ ΟΙΚΟΝΟΜΙΚΩΝ ΕΠΙΣΤΗΜΩΝ ΚΑΙ ΔΙΟΙΚΗΣΗΣ  
ΕΠΙΧΕΙΡΗΣΕΩΝ**

**ΤΜΗΜΑ ΔΙΟΙΚΗΣΗΣ ΤΟΥΡΙΣΜΟΥ**

**(πρώην Τμήμα Λογιστικής & Χρηματοοικονομικής – Μεσολόγγι)**

**ΠΤΥΧΙΑΚΗ ΕΡΓΑΣΙΑ**

**ΕΙΣΑΓΩΓΗ ΣΤΟΙΧΕΙΩΝ ΜΟΝΑΔΩΝ ΣΤΟ  
ESY.NET – Η ΣΥΓΚΡΙΤΙΚΗ ΜΕΛΕΤΗ ΤΩΝ  
ΔΕΔΟΜΕΝΩΝ ΝΟΣΟΚΟΜΕΙΟΥ ΑΓΡΙΝΙΟΥ ΚΑΙ  
ΜΕΣΟΛΟΓΓΙΟΥ**

**ΤΟΠΑΝΕΛΛΗ ΜΑΡΙΑ- Α.Μ. 14337**

**ΕΠΟΠΤΕΥΩΝ ΕΚΠΑΙΔΕΥΤΙΚΟΣ**

**ΣΜΑΡΑΪΔΟΣ ΒΑΣΙΛΕΙΟΣ**

**ΜΕΣΟΛΟΓΓΙ 2020**

**ΕΙΣΑΓΩΓΗ ΣΤΟΙΧΕΙΩΝ ΜΟΝΑΔΩΝ ΣΤΟ ESY.NET – Η ΣΥΓΚΡΙΤΙΚΗ  
ΜΕΛΕΤΗ ΤΩΝ ΔΕΔΟΜΕΝΩΝ ΝΟΣΟΚΟΜΕΙΟΥ ΑΓΡΙΝΙΟΥ ΚΑΙ  
ΜΕΣΟΛΟΓΓΙΟΥ**

**2020**

## Περιεχόμενα

ΠΕΡΙΛΗΨΗ .....	4
ABSTRACT .....	5
ΕΙΣΑΓΩΓΗ .....	6
Κεφάλαιο 1. Παρακολούθηση του Δημοσίου Λογιστικού των Μονάδων Υγείας με τη Διπλογραφική Λογιστική Μέθοδο .....	7
1.1. Γενικά .....	7
1.2. Λογαριασμοί λογιστικής παρακολούθησης των Δημόσιων Μονάδων Υγείας.....	9
1.3. Προϋπολογισμός.....	11
1.4. Κωδικοποίηση Λογαριασμών Δημοσίου Λογιστικού.....	12
1.5. Βασικές Λογιστικές Εγγραφές .....	16
Κεφάλαιο 2. ESY.net.....	17
2.1. Γενικά.....	17
2.2. Κανόνες Εισαγωγής Στοιχείων .....	17
2.3. Οικονομικές Αναφορές .....	21
2.4. Λειτουργικές Αναφορές .....	31
Κεφάλαιο 3. ΟΙΚΟΝΟΜΙΚΑ ΣΤΟΙΧΕΙΑ ΑΝΑ Υ.ΠΕ. – ΣΥΓΚΡΙΣΗ ΝΟΣΟΚΟΜΕΙΩΝ ΑΓΡΙΝΙΟΥ ΚΑΙ ΜΕΣΣΟΛΟΓΓΙΟΥ 33	
3.1. Οικονομικά Στοιχεία έτους 2018 .....	33
3.2. Οικονομικά Στοιχεία έτους 2017 .....	38
3.3. Οικονομικά Στοιχεία έτους 2016 .....	43
3.4. Οικονομικά Στοιχεία έτους 2015 .....	48
3.5. Οικονομικά Στοιχεία έτους 2014 .....	53
Κεφάλαιο 4. ΣΥΜΠΕΡΑΣΜΑΤΑ .....	59
ΒΙΒΛΙΟΓΡΑΦΙΑ .....	61

## ΠΕΡΙΛΗΨΗ

Ο δημόσιος νοσοκομειακός τομέας ως υποσύνολο του Ελληνικού συστήματος υγείας υπέστη οικονομικές πιέσεις ως απόρροια της γενικότερης οικονομικής ύφεσης η οποία έπληξε το κοινωνικό σύστημα της χώρας από το έτος 2009 μέχρι σήμερα. Με τη χρήση της διαδικτυακής εφαρμογής του ESY.net, έχει αποδειχθεί ότι μειώνεται σημαντικά το διοικητικό κόστος μέσω της δυνατότητας άμεσης και πλήρους πρόσβασης στα στοιχεία των νοσοκομειακών μονάδων. Στην εργασία αυτή επιχειρείται μια συγκριτική μελέτη των δεδομένων των δυο νοσοκομείων του Αγρινίου και του Μεσολογγίου όπως αυτά αντλήθηκαν από την εφαρμογή του ESY.net. Αντικαθιστώντας την χρονοβόρα διαδικασία συλλογής και επεξεργασίας των μηνιαίων στοιχείων μέσω υπολογιστικών φύλλων excel και αποστολής τους μέσω ηλεκτρονικού ταχυδρομείου και εν συνεχεία αποστολής των υπογεγραμμένων στοιχείων και εγγράφως, το ESY.net απαλείφει τόσο τις καθυστερήσεις αλλά και ενισχύσει τη διαδικασία ορθής συμπλήρωσης από την πλευρά των υπευθύνων συμπλήρωσης των στοιχείων. Οι χρήστες του ESY.net έχουν οριστεί βάσει της θέσης τους στην ιεραρχία και μόνο αυτοί έχουν τη δυνατότητα και ευθύνη συμπλήρωσης των στοιχείων χρησιμοποιώντας τους αποκλειστικούς τους κωδικούς. Ο σκοπός της παρούσας μελέτης είναι η αποτίμηση της οικονομικής κατάστασης των δυο νοσοκομείων κατά το χρονικό διάστημα 2018-19. Η μεθοδολογική προσέγγιση που ακολουθείται είναι διττή. Πρώτον, χρησιμοποιώντας την λογιστική επιστήμη πραγματοποιείται ανάλυση των ισολογισμών και των καταστάσεων αποτελεσμάτων χρήσης και υπολογίζονται οι αντίστοιχοι αριθμοδείκτες. Δεύτερον, μέσω της μεθόδου της «Περιβάλλουσας Ανάλυσης Δεδομένων» επιχειρείται η διαχρονική ανάλυση αποδοτικότητας των νοσοκομείων βάσει καλύτερου ισοζυγίου εισροών και εκροών από οικονομικά και λειτουργικά στοιχεία από το πληροφορικό σύστημα ESY.net του Υπουργείου Υγείας.

**Λέξεις Κλειδιά:** Συγκριτική μελέτη, ESY.net, νοσοκομείο Αγρινίου, νοσοκομείο Μεσολογγίου.

## ABSTRACT

The public hospital sector as a subset of the Greek health system suffered economic pressures as a result of the general economic downturn that hit the country's social system from 2009 to the present. Using the ESY.net web application, it has been shown that administrative costs are significantly reduced through the possibility of direct and full access to hospital unit data. This work attempts a comparative study of the data of the two hospitals of Agrinio and Mesolongi as they were derived from the application of ESY.net. By replacing the time-consuming process of collecting and processing monthly data through excel spreadsheets and sending them via e-mail and then sending the signed and written data, ESY.net eliminates both delays and enhancement of the correct completion process on the part of those responsible completing the data. ESY.net users are defined based on their position in the hierarchy and only they have the ability and responsibility to fill in the data using their unique codes. The purpose of this study is to assess the economic situation of the two hospitals in the period 2018-19. The methodological approach followed is twofold. First, using the accounting science, an analysis of the balance sheets and the profit and loss accounts is made and the corresponding figures are calculated. Secondly, through the "Surveys Data Analysis" method, the performance analysis of hospitals is attempted on the basis of a better balance of inputs and outputs from financial and operational data from the ESY.net computer system of the Ministry of Health.

**Keywords:** Comparative study, ESY.net, Agrinio Hospital, Mesolongi Hospital.

## ΕΙΣΑΓΩΓΗ

Ανταποκρινόμενο στις απαιτήσεις που συναντάει κανείς σήμερα στον χώρο της ηλεκτρονικής διακυβέρνησης, το ESY.net διαδραματίζει το μέσο πληροφόρησης και ελέγχου προκειμένου να επιτευχθεί η αποτελεσματική και παράλληλα αποδοτική διοίκηση όλων των μονάδων υγείας.

Το ESY.net πρόκειται για μία σειρά από πίνακες που περιλαμβάνουν τόσο οικονομικά όσο και λειτουργικά στοιχεία σχετικά με τα νοσοκομεία και τα κέντρα υγείας. Παράλληλα, δίνεται η δυνατότητα στους άμεσα ενδιαφερόμενους της Υγειονομικής Περιφέρειας και Κεντρικής Υπηρεσίας να εξάγουν πληροφορίες, αναφορές ακόμη και συγκριτικά στοιχεία ανά νοσοκομείο και υγειονομική περιφέρεια. Τα συγκριτικά αυτά στοιχεία αποτελούν ταυτόχρονα δείκτες αξιολόγησης της λειτουργίας των μονάδων υγείας ESY.

Χάρη στην πολύτιμη προσφορά του ESY.net, δίνεται η δυνατότητα αποφυγής των χρονοβόρων διαδικασιών σχετικά με τη συλλογή και την επεξεργασία των μηνιαίων στοιχείων. Η χρησιμοποίηση των υπολογιστικών φύλλων excel και κατ' επέκταση η προώθηση αυτών μέσω ηλεκτρονικού ταχυδρομείου οδηγούν σε έγκαιρη και έγκυρη πληροφόρηση με σκοπό την απλούστευση των διαδικασιών. Στη συνέχεια διενεργείται η αποστολή των υπογεγραμμένων στοιχείων με σκοπό την επισημοποίηση των στοιχείων του ESY.net. Καθίσταται, λοιπόν, σαφές ότι το ESY.net απαλείφει τις καθυστερήσεις και παράλληλα προσφέρει τη δυνατότητα της ορθής συμπλήρωσης από την πλευρά των υπευθύνων συμπλήρωσης των στοιχείων. Η άνοδος της τεχνολογίας δεν θα μπορούσε να μην φανεί χρήσιμη και στο ESY.net..

Στο σημείο αυτό, αξίζει να σημειωθεί η τεράστια συμβολή των Υγειονομικών Περιφερειών. Μέσω της διαδικτυακής εφαρμογής μειώνεται σε σημαντικό βαθμό το διοικητικό κόστος κυρίως χάρη στη δυνατότητα άμεσης και πλήρους πρόσβασης στα στοιχεία των νοσοκομείων ευθύνης τους.

Καταλήγοντας, λοιπόν, συμπεραίνουμε ότι η εφαρμογή του ESY.net παρέχει στην κεντρική διοίκηση τη δυνατότητα άμεσης και έγκυρης πληροφόρησης για όλες τις μονάδες υγείας, ανταποκρινόμενη σύγχρονες ανάγκες πληροφόρησης, όπως αυτές προκύπτουν μέσα από τις επιταγές του μνημονίου συνεργασίας της ελληνικής κυβέρνησης με τους εκπροσώπους του Διεθνούς Νομισματικού Ταμείου, της Ευρωπαϊκής Κεντρικής Τράπεζας και της Ευρωπαϊκής Ένωσης.

# Κεφάλαιο 1. Παρακολούθηση του Δημοσίου Λογιστικού των Μονάδων Υγείας με τη Διπλογραφική Λογιστική Μέθοδο

## 1.1. Γενικά

Η οικονομική διαχείριση ενός Νοσοκομείου και γενικότερα μιας Δημόσιας Μονάδας Υγείας πραγματοποιείται, παρακολουθείται και ελέγχεται λαμβάνοντας υπόψη την ισχύουσα νομοθεσία σχετικά με το Δημόσιο Λογιστικό. Οι ευρύτερες έννοιες των εσόδων και των εξόδων, στον προϋπολογισμό και στον απολογισμό του Νοσοκομείου στην ουσία ταυτίζονται με τις έννοιες των εισπράξεων και των πληρωμών, αντίστοιχα. Όπως γίνεται εύκολα αντιληπτό, η παρουσίαση και εκτέλεση του προϋπολογισμού και του απολογισμού του Νοσοκομείου περιλαμβάνει κινδύνους παραλείψεων και λαθών. Ωστόσο, η χρησιμοποίηση της διπλογραφικής λογιστικής μεθόδου διασφαλίζει μια γενικότερη αξιοπιστία στην παρουσίαση την πραγματικής κατάστασης.

Με την ψήφιση του Προεδρικού Διατάγματος 146/03 (ΦΕΚ/122Α/03), η παρακολούθηση της Δημόσιας Λογιστικής των Δημόσιων Μονάδων Υγείας διενεργείται υποχρεωτικά μέσω της χρησιμοποίησης της διπλογραφικής λογιστικής μεθόδου. Έτσι, λοιπόν, η παρακολούθηση και η εκτέλεση του Προϋπολογισμού των μεταβολών του, καθώς επίσης η παρακολούθηση και η εκτέλεση του Απολογισμού των Δημοσίων Μονάδων Υγείας θα γίνεται πλέον με την Διπλογραφική Λογιστική Μέθοδο. Η εφαρμογή της διπλογραφικής λογιστικής μεθόδου επιτυγχάνεται μέσα από την ανάπτυξη των λογαριασμών τάξεως (ομάδα 10 του Κ.Λ.Σ.) και συγκεκριμένα με το ζεύγος των λογαριασμών τάξεως 02 (χρεωστικοί) και 06 (πιστωτικοί).

Οι Δημόσιες Μονάδες Υγείας αποτελούν ορισμένες από τις μεγαλύτερες οικονομικές οντότητες που μπορεί να συναντήσει κάποιος στη χώρα μας. Έχοντας ως απώτερο σκοπό την επίτευξη των στόχων τους σε όσο το δυνατόν καλύτερες συνθήκες χρησιμοποιούν τα κατάλληλα υλικά. Τα εν λόγω στοιχεία απορρέουν μέσα από δικαιώματα που έχουν στην κατοχή τους και τα οποία προέρχονται από τις ακόλουθες κατηγορίες:

- Πάγια
- Αποθέματα
- Δικαιώματα

Στην κατηγορία των παγίων εντάσσονται στοιχεία όπως τυχόν κτίρια, μηχανολογικός εξοπλισμός, έπιπλα, όργανα, κ.λπ. Στην κατηγορία των αποθεμάτων περιλαμβάνονται αγαθά σχετικά με υγειονομικό υλικό, φαρμακευτικά είδη, υλικά που σχετίζονται με την καθαριότητα, τρόφιμα για τους ασθενείς, καύσιμα θέρμανσης των εγκαταστάσεων, καύσιμα κίνησης των μεταφορικών μέσων κ.λπ. Στην κατηγορία των δικαιωμάτων μπορούμε να συμπεριλάβουμε τυχόν απαιτήσεις από ασφαλιστικούς φορείς.

Για την απόκτηση των εν λόγω μέσων χρησιμοποιούνται έσοδα που ως επί το πλείστον προέρχονται από τα ασφαλιστικά ταμεία. Επιπροσθέτως, η προέλευση τους μπορεί να σχετίζεται με επιχορηγήσεις του Κρατικού Προϋπολογισμού. Καθίσταται, λοιπόν, σαφέστατη η ανάγκη παρακολούθησης των παραπάνω μέσων που παραλαμβάνονται, αναλώνονται ή

διακινούνται από τις Δημόσιες Μονάδες Υγείας προκειμένου να αξιολογούνται ορθολογικά τα αποτελέσματα που προκύπτουν.

Στο σημείο αυτό, αξίζει να σημειωθεί ότι οι Δημόσιες Μονάδες Υγείας και πιο συγκεκριμένα οι Υγειονομικές Περιφέρειες, τα Νοσοκομεία και τα Κέντρα Υγείας έχουν την ανάγκη παρακολούθησης κάθε είδους συναλλαγής με τρίτα προς αυτές πρόσωπα. Οι βασικότερες μορφές τρίτων προσώπων με τους οποίους ενδέχεται να συναλλάσσονται οι Δημόσιες Μονάδες Υγείας είναι οι εξής:

- Προμηθευτές
- Ασφαλιστικά Ταμεία
- Δημόσιο
- Προσωπικό
- Άλλοι εξωτερικοί συνεργάτες

Η χρησιμότητα της συνεργασίας με τέτοιου είδους πρόσωπα είναι ιδιαίτερος σημαντική καθώς μέσω αυτής επιτυγχάνεται η δυνατότητα πραγματοποίησης των προσδοκώμενων αποτελεσμάτων.

Είναι προφανές, λοιπόν, ότι η λογιστική επιστήμη δεν δύναται να απουσιάζει από τις Υγειονομικές Περιφέρειες, τα Νοσοκομεία και τα Κέντρα Υγείας. Μέσω της λογιστικής παρακολούθησης οι Διοικήσεις των Δημόσιων Μονάδων Υγείας είναι σε θέση να κατέχουν πληροφόρηση σχετικά με το ύψος των οφειλών, τα άτομα που πρέπει να εξοφληθούν, τα χρονοδιαγράμματα των εξοφλήσεων που πρέπει να ακολουθηθούν. Από την άλλη πλευρά, έχουν τη δυνατότητα να λαμβάνουν πληροφόρηση σχετικά με τα ποσά που τις οφείλονται, τα άτομα που πρέπει να τις εξοφλήσουν, τα χρονοδιαγράμματα των εξοφλήσεων.

Η ανάγκη πληροφόρησης των Διοικήσεων των Δημόσιων Μονάδων Υγείας, των Διοικήσεων των ΥΠΕ αλλά και του Υπουργείου Υγείας και Κοινωνικής Αλληλεγγύης σχετικά με την οικονομική κατάσταση αυτών όπως αυτή διαμορφώνεται σε οποιοδήποτε χρονικό διάστημα καθίσταται ιδιαίτερος σημαντική. Η ανάγκη αυτή, μάλιστα, διογκώνεται εάν λάβει κανείς υπόψη του τις επιταγές του μνημονίου συνεργασίας μεταξύ της Ελληνικής Κυβέρνησης και των εκπροσώπων της Τρόικας.

Η συγκέντρωση των πληροφοριών πρέπει να γίνεται με συστηματικό τρόπο, μέθοδο και τεχνική, να διέπεται από αρχές και να διακρίνεται από θεσμοθετημένη οργανωτική δομή.

Η πληροφόρηση εκείνη που χρειάζονται οι Διοικήσεις των Υγειονομικών Περιφερειών, των Νοσοκομείων και των Κέντρων Υγείας πρέπει να χαρακτηρίζεται από εγκυρότητα και παράλληλα να διατίθεται σε τέτοιο χρονικό διάστημα ώστε να μπορούν να αξιολογηθούν αναλόγως τα συλλεγόμενα στοιχεία. Τα οικονομικά αυτά στοιχεία προκύπτουν από τα λογιστικά βιβλία και τους λογαριασμούς που έχουν στην κατοχή τους οι Διοικήσεις των Δημόσιων Μονάδων Υγείας. Τα εν λόγω λογιστικά βιβλία τηρούνται με βάση τη διπλογραφική λογιστική μέθοδο.



## **1.2. Λογαριασμοί λογιστικής παρακολούθησης των Δημόσιων Μονάδων Υγείας**

Σύμφωνα με το Προεδρικό Διάταγμα 146/03 που ορίζει το Κ.Λ.Σ των Δημόσιων Μονάδων Υγείας, ορίζεται το περιεχόμενο των λογαριασμών που οφείλουν να τηρούν οι Δημόσιες Μονάδες Υγείας για τη λογιστική τους παρακολούθηση. Επιπροσθέτως, παρουσιάζεται ο τρόπος λειτουργίας και η σύνδεση του εκάστοτε λογαριασμού με του υπόλοιπους. Με την εφαρμογή του εν λόγω Προεδρικού Διατάγματος δίνεται η δυνατότητα της ομοιομόρφης λογιστικής παρακολούθησης και χειρισμού των λογιστικών γεγονότων από όλες τις Δημόσιες Μονάδες Υγείας. Έτσι, λοιπόν, όλες οι Μονάδες έχουν την υποχρέωση τήρησης των ίδιων λογαριασμών για τα ίδια γεγονότα.

Στη συνέχεια, το περιεχόμενο που αποθηκεύεται στους λογαριασμούς όπως ορίζει το Προεδρικό Διάταγμα, πρέπει να επεξεργαστεί σε τέτοια μορφή ώστε μετέπειτα να προωθηθεί υπό την μορφή των λογιστικών καταστάσεων στα αρμόδια πρόσωπα. Η παρουσίαση των οικονομικών καταστάσεων πρέπει να διενεργείται στον κατάλληλο βαθμό ανάλυσης που ζητείται στην εκάστοτε χρονική συγκυρία.

Οι πληροφορίες που θεωρούμε αναγκαίες και χρήσιμες για την Διοίκηση των Δημόσιων Μονάδων Υγείας, καθώς επίσης για το Υπουργείο Υγείας και Κοινωνικής Αλληλεγγύης διακρίνονται σε δυο βασικές κατηγορίες, οι οποίες είναι οι εξής:

- Πληροφορίες Εσωλογιστικής Προέλευσης
- Πληροφορίες Εξωλογιστικής Προέλευσης

Στην πρώτη κατηγορία παρέχονται πληροφορίες που προκύπτουν εσωλογιστικά, δηλαδή μέσω του περιεχομένου από την τήρηση των λογαριασμών που προβλέπει το Προεδρικό Διάταγμα 146/03. Οι αναφερόμενες πληροφορίες είναι αξιακού χαρακτήρα και ως εκ τούτου προσδιορίζονται παραδείγματος χάρη σε ευρώ.

Στην δεύτερη κατηγορία, εντάσσουμε πληροφορίες που δεν σχετίζονται άμεσα με το σχέδιο λογαριασμών που αναφέραμε παραπάνω, αλλά σχετίζονται σε σημαντικό βαθμό με το παραγόμενο έργο της Δημόσιας Μονάδας Υγείας. Οι πληροφορίες αυτές έχουν ύψιστη σημασία για την Διοίκηση καθώς παρέχεται πληροφόρηση ποσοτικού ή χρονικού χαρακτήρα. Η εν λόγω πληροφόρηση είναι άμεσα συνδεδεμένη με το παραγόμενο έργο των Μονάδων Υγείας.

### **1.1.1 Βασικές Ενότητες Πληροφοριών Εσωλογιστικής Προέλευσης**

Το σχέδιο λογαριασμών που παρέχεται μέσω του Προεδρικού Διατάγματος 146/03, παρέχει πληροφορίες σχετικά με τα εξής:

- ΟΜΑΔΑ 1 του Κ.Λ.Σ.: Πληροφορίες για την Πάγια Περιουσία της Δημόσιας Μονάδας Υγείας
- ΟΜΑΔΑ 2 του Κ.Λ.Σ.: Πληροφορίες για τα Αποθέματα της Δημόσιας Μονάδας Υγείας
- ΟΜΑΔΑ 3 του Κ.Λ.Σ.: Πληροφορίες για τις Απαιτήσεις, τις Βραχυπρόθεσμες Χρηματοοικονομικές Επενδύσεις και τα Διαθέσιμα της Δημόσιας Μονάδας Υγείας

- ΟΜΑΔΑ 4 του Κ.Λ.Σ.: Πληροφορίες για την Καθαρή Περιουσία και τις Υποχρεώσεις (μακροπρόθεσμες) της Δημόσιας Μονάδας Υγείας
- ΟΜΑΔΑ 5 του Κ.Λ.Σ.: Πληροφορίες για τις Βραχυπρόθεσμες Υποχρεώσεις της Δημόσιας Μονάδας Υγείας
- ΟΜΑΔΑ 6 του Κ.Λ.Σ.: Πληροφορίες για τα έξοδα κατ' είδος της Δημόσιας Μονάδας Υγείας
- ΟΜΑΔΑ 7 του Κ.Λ.Σ.: Πληροφορίες για τα έσοδα κατ' είδος της Δημόσιας Μονάδας Υγείας
- ΟΜΑΔΑ 8 του Κ.Λ.Σ.: Πληροφορίες για το αποτέλεσμα της δραστηριότητας της Δημόσιας Μονάδας Υγείας
- ΟΜΑΔΑ 9 του Κ.Λ.Σ.: Πληροφορίες σχετικές με το κόστος κατά λειτουργική υποδιαίρεση του Νοσοκομείου (κόστος ανά τομέα, κλινική, εργαστήριο κ.λ.π.), ανά ομάδα διαγνωστικών παθήσεων
- ΟΜΑΔΑ 10 του Κ.Λ.Σ.: Πληροφορίες για την εκτέλεση του Προϋπολογισμού της Δημόσιας Μονάδας Υγείας
- Ισολογισμός: Πληροφορίες για την περιουσιακή διάρθρωση της Δημόσιας Μονάδας Υγείας

Οι πληροφορίες που αντλούνται από τις ομάδες 2 «Αποθέματα», 6 «Έξοδα Κατ' Είδος», 7 «Έσοδα Κατ' Είδος», 9 «Κόστος Κατά Λειτουργική Υποδιαίρεση του Νοσοκομείου» και 10 «Προϋπολογισμός» του ΚΛΣ αφορούν τις Οικονομικές αναφορές του ESY.net.

### **1.1.2 Βασικές Ενότητες Πληροφοριών Εξωλογιστικής Προέλευσης**

Οι ηλεκτρονικοί υπολογιστές των διαφόρων τμημάτων των Δημόσιων Μονάδων Υγείας αποτελούν την κύρια πηγή αποθήκευσης πληροφοριών εξωλογιστικού χαρακτήρα. Η εν λόγω πληροφόρηση έχει να κάνει ως επί το πλείστον με την νοσηλευτική δραστηριότητα και χαρακτηρίζονται ως ιδιαίτερα σημαντικές καθώς απεικονίζουν το εκάστοτε παραγόμενο έργο υπό την μορφή δεικτών.

### 1.3. Προϋπολογισμός

Σε κάθε Δημόσια Μονάδα Υγείας δεν δύναται να υπάρξει λειτουργία εάν προηγουμένως δεν έχει ληφθεί υπόψη του ο προϋπολογισμός. Για το λόγο αυτό, οφείλουμε αρχικά να δώσουμε έναν ορισμό σχετικά με την έννοια του προϋπολογισμού. Ως «Προϋπολογισμό» μπορούμε να ορίσουμε την πράξη εκείνη του συμβουλίου του εκάστοτε Νοσοκομείου σύμφωνα με την οποία προσδιορίζονται τα έσοδα που πρέπει να εισπραχθούν και καθορίζονται τα όρια των εξόδων και των πιστώσεων που δύναται να προκύψουν στο Νοσοκομείο για κάθε οικονομικό έτος, χωρίς τα νούμερα αυτά να επηρεάσουν την εύρυθμη λειτουργία του. Ο προϋπολογισμός του Νοσοκομείου καταρτίζεται από το Συμβούλιο αυτού και υποβάλλεται τουλάχιστον ένα μήνα πρώτου την έναρξη του οικονομικού έτους.

Η εκτέλεση του προϋπολογισμού ως προς τα έσοδα, προϋποθέτει τη βεβαίωση αυτών. Πιο συγκεκριμένα και σύμφωνα με τις διατάξεις της κείμενης νομοθεσίας, ένα έσοδο καθίσταται απαιτητό εφόσον ολοκληρωθούν οι απαραίτητες διαδικασίες σχετικά με τον καθορισμό του οφειλέτη και της αιτίας της οφειλής. Όταν ολοκληρωθούν οι ακόλουθες διαδικασίες τότε μπορεί να ολοκληρωθεί και η διαδικασία είσπραξης των εσόδων. Σε κάθε περίπτωση, η είσπραξη εσόδων που προηγουμένως δεν έχουν βεβαιωθεί δύναται να πραγματοποιηθεί δεδομένου ότι ο προϋπολογισμός των ποσών των εσόδων γίνεται κατ' εκτίμηση. Αντίστοιχα, το ίδιο ισχύει και σε περιπτώσεις είσπραξης ποσών μεγαλύτερα από τα βεβαιωθέντα. Ως φυσική ακολουθία περί της διαδικασίας είσπραξης εσόδων από Δημόσιες Μονάδες Υγείας παρουσιάζεται η εξής:

- Προϋπολογίζονται
- Βεβαιώνονται
- Εισπράττονται

Η εκτέλεση του προϋπολογισμού ως προς τα έξοδα, προϋποθέτει την αναγραφή του ποσού που αφορά το εκάστοτε έξοδο. Επιπροσθέτως, στις βασικές προϋποθέσεις εντάσσονται και τα εξής:

- Δέσμευση πίστωσης: Ως τέτοια ορίζεται η διοικητική πράξη με την οποία εγκρίνεται η πραγματοποίηση μιας δαπάνης και για το λόγο αυτό δεσμεύεται η αναγκαία πίστωση.
- Ανάλυση δαπάνης: Ως τέτοια ορίζεται η λήψη της απόφασης που θα καταστήσει το Νοσοκομείο οφειλέτη.
- Έκδοση των ενταλμάτων πληρωμής: Αποτελεί βασική προϋπόθεση για την αναγνώριση και εκκαθάριση της δαπάνης.
- Πληρωμή της δαπάνης: Αναφερόμαστε στην εξόφληση του εντάλματος πληρωμής.

Έτσι, λοιπόν, τα έξοδα των Δημοσίων Μονάδων Υγείας ακολουθούν τα παρακάτω στάδια:

- Προϋπολογίζονται
- Δεσμεύονται
- Αναλαμβάνονται ως υποχρέωση
- Ενταλματοποιούνται
- Πληρώνονται

Στο σημείο αυτό, αξίζει να σημειωθεί ότι κάθε είδος εσόδου ή εξόδου που περιλαμβάνεται στον προϋπολογισμό του Νοσοκομείου χαρακτηρίζεται από έναν κωδικό αριθμό. Ως προς την ανάλυση του κωδικού οφείλουμε να λάβουμε υπόψη τα ακόλουθα:

- Πρώτο ψηφίο: Συμβολίζει τη κατηγορία του εσόδου ή του εξόδου
- Δεύτερο ψηφίο: Συμβολίζει την ομάδα που εντάσσεται το έσοδο ή το έξοδο
- Τρίτο ψηφίο: Συμβολίζει το είδος του εσόδου ή του εξόδου
- Τέταρτο ψηφίο: Χαρακτηρίζει το έσοδο ή το έξοδο

Για την καλύτερη κατανόηση της ανωτέρω ανάλυσης παρατίθεται το ακόλουθο παράδειγμα:

Ο λογαριασμός ΚΑΕ 7124 «Προμήθεια φωτοτυπικών μηχανημάτων» αναλύεται με τον ακόλουθο τρόπο:

7: Κεφαλαιακές δαπάνες (Κατηγορία εξόδου)

1: Προμήθεια αγαθών διαρκούς χρήσης (Ομάδα εξόδου)

2: Προμήθεια μηχανικού εξοπλισμού Υπηρεσιών (Είδος εξόδου)

4: Προμήθεια φωτοτυπικών μηχανημάτων

#### **1.4. Κωδικοποίηση Λογαριασμών Δημοσίου Λογιστικού**

Σημαντικό ρόλο στη λογιστική παρακολούθηση των διαδικασιών της δημόσιας λογιστικής διαδραματίζουν οι λογαριασμοί τάξεως, οι οποίοι είναι ιδιαίτερα χρήσιμοι στο κομμάτι της παρεχόμενης πληροφόρησης. Για το λόγο αυτό, παραθέτουμε τους ακόλουθους λογαριασμούς τάξεως που περιγράφουν αναλυτικά τις λειτουργίες που πρέπει να λάβουν υπόψη τους οι διοικήσεις των Δημόσιων Μονάδων Υγείας.

#### **Λογαριασμός 02.00 «Προϋπολογισμός Εξόδων» - 06.00 «Προϋπολογισμός Εσόδων»**

Όπως έχουμε αναφέρει και παραπάνω ο προϋπολογισμός αποτελεί το πρώτο και σημαντικότερο στάδιο από το οποίο πρέπει να παρέλθει η διοίκηση της εκάστοτε Μονάδας Υγείας. Ο προϋπολογισμός των εξόδων παρακολουθείται στους λογαριασμούς 02.00 «Προϋπολογισμός Εξόδων» και 06.00 «Προϋπολογισμός Εσόδων». Η κωδικοποίηση του προϋπολογισμού ακολουθείται σε τρίτο ή και επόμενο βαθμό ανάπτυξης του λογαριασμού. Όσον αφορά την ανάπτυξη του λογαριασμού, αυτή διενεργείται σε τρίτο στάδιο. Ωστόσο, μπορεί να πραγματοποιηθεί και σε επόμενο βαθμό ανάλογα με την πληροφόρηση και την ανάλυση που απαιτείται.

Η λειτουργία του λογαριασμού έχει να κάνει ως εξής. Στη χρέωση του λογαριασμού καταχωρείται το τυχόν πλεόνασμα του προϋπολογισμού, ενώ στην πίστωση του λογαριασμού καταχωρείται το τυχόν έλλειμμα του προϋπολογισμού. Η ανάλυση για τις δυο περιπτώσεις δεν χρήζει περαιτέρω ανάπτυξης.

Αφότου ολοκληρωθεί και εγκριθεί το ύψος του προϋπολογισμού τότε πραγματοποιείται η λογιστική απεικόνιση των δεδομένων μέσω σχετικών λογιστικών εγγραφών. Πιο συγκεκριμένα, στη χρέωση του λογαριασμού 02.00 «Προϋπολογισμός εξόδων»

καταχωρούνται τα έξοδα του προϋπολογισμού, ενώ στην πίστωση του λογαριασμού 06.00 «Προϋπολογισμός εσόδων» καταχωρούνται τα έσοδα του προϋπολογισμού.

### **Λογαριασμός 02.10 «Εκτέλεση Προϋπολογισμού Εξόδων» - 06.10 «Εκτέλεση Προϋπολογισμού Εσόδων»**

Η ανάπτυξη του λογαριασμού σε δευτεροβάθμιους και τριτοβάθμιους λογαριασμούς είναι ταυτόσημη με αυτήν του λογαριασμού 02.00 «Προϋπολογισμός Εξόδων» και 06.00 «Προϋπολογισμός Εσόδων». Στους δευτεροβάθμιους λογαριασμούς 02.10 «Εκτέλεση Προϋπολογισμού Εξόδων» και 06.10 «Εκτέλεση Προϋπολογισμού Εσόδων» παρακολουθείται η εκτέλεση του προϋπολογισμού της εκάστοτε διαχειριστικής χρήσης. Πιο συγκεκριμένα, οι εν λόγω λογαριασμοί προσδιορίζουν το τελικό αποτέλεσμα από την εκτέλεση του προϋπολογισμού. Κάνουμε λόγο για το πλεόνασμα ή το έλλειμμα του «Απολογισμού».

Η λειτουργία του λογαριασμού έχει να κάνει ως εξής. Στη χρέωση του λογαριασμού 02.10 «Εκτέλεση Προϋπολογισμού Εξόδων» καταχωρούνται τα έξοδα του προϋπολογισμού, ενώ στην πίστωση του λογαριασμού 06.10 «Εκτέλεση Προϋπολογισμού Εσόδων» καταχωρούνται τα έσοδα του προϋπολογισμού.

Ο λογαριασμός 02.10 «Εκτέλεση Προϋπολογισμού Εξόδων» απεικονίζει κατά τη διάρκεια της χρήσης τα υπόλοιπα των πιστώσεων του προϋπολογισμού εξόδων που δεν έχουν ακόμη διατεθεί. Ο λογαριασμός 06.10 «Εκτέλεση Προϋπολογισμού Εσόδων» απεικονίζει κατά τη διάρκεια της χρήσης τα ποσά του προϋπολογισμού εσόδων που δεν έχουν ακόμη βεβαιωθεί ή εισπραχθεί.

### **Λογαριασμός 02.21 «Αναληφθείσες Υποχρεώσεις»**

Η ανάπτυξη του λογαριασμού σε δευτεροβάθμιους και τριτοβάθμιους λογαριασμούς είναι ταυτόσημη με αυτήν του λογαριασμού 02.10 «Εκτέλεση Προϋπολογισμού Εξόδων».

Η λειτουργία του λογαριασμού έχει να κάνει ως εξής. Στη χρέωση του λογαριασμού 02.21 «Αναληφθείσες Υποχρεώσεις» καταχωρούνται ποσά για τα οποία διενεργείται αντίστοιχη πίστωση του λογαριασμού 02.10 «Εκτέλεση Προϋπολογισμού Εξόδων». Ο λογαριασμός 02.21 «Αναληφθείσες Υποχρεώσεις» πιστώνεται με αντίστοιχη και ισόποση χρέωση του λογαριασμού 02.30 «Ενταλματοποιηθείσες Δαπάνες». Η τελευταία κίνηση διενεργείται σε περιπτώσεις κατά τις οποίες κάνουμε λόγο για δαπάνες που έχουν εκδοθεί τα εντάλματα πληρωμής, αλλά δεν έχουν ακόμη εξοφληθεί καθώς βρίσκονται στο στάδιο της θεώρησης τους. Επιπροσθέτως, ο λογαριασμός 02.21 «Αναληφθείσες Υποχρεώσεις» ενδέχεται να πιστώνεται σε χρέωση του λογαριασμού 02.29 «Προπληρωμές» σε περιπτώσεις για οποίες γίνεται λόγος για εκδιδόμενο ένταλμα προπληρωμής.

Στο σημείο αυτό αξίζει να σημειωθεί ότι σε περίπτωση που συναντάται χρεωστικό υπόλοιπο στο λογαριασμό 02.21 «Αναληφθείσες Υποχρεώσεις» τότε αυτό απεικονίζει τις αναληφθείσες από το Νοσοκομείο υποχρεώσεις περί πραγματοποίησης των αντιστοίχων δαπανών, οι οποίες δεν έχουν ακόμη ενταλματοποιηθεί.

### **Λογαριασμός 02.29 «Προπληρωμές»**

Η πραγματοποίηση προπληρωμών δεν μπορεί να διενεργείται αυθαίρετα καθώς οφείλεται να ακολουθούνται οι κατάλληλες προϋποθέσεις που ορίζει η ισχύουσα νομοθεσία. Πιο συγκεκριμένα, για την έκδοση χρηματικών ενταλμάτων προπληρωμής απαιτείται το όνομα του αρμόδιου μόνιμου υπαλλήλου του Νοσοκομείου ο οποίος ενέκρινε την προπληρωμή. Η ανάπτυξη του λογαριασμού σε δευτεροβάθμιους και τριτοβάθμιους λογαριασμούς είναι ταυτόσημη με αυτήν του λογαριασμού 02.10 «Εκτέλεση Προϋπολογισμού Εξόδων».

Ο λογαριασμός 02.29 «Προπληρωμές» χρεώνεται με αντίστοιχη και ισόποση πίστωση του λογαριασμού 02.21 «Αναληφθείσες Υποχρεώσεις». Αντίθετα, ο λογαριασμός 02.29 «Προπληρωμές» πιστώνεται με αντίστοιχη χρέωση του λογαριασμού 02.31 «Απολογισμός Εξόδων».

Το εκάστοτε χρεωστικό υπόλοιπο του λογαριασμού 02.29 «Προπληρωμές» απεικονίζει τα ποσά των ενταλμάτων προπληρωμής, για τα οποία δεν έχει ακόμη γίνει απόδοση λογαριασμού από τους υπόλογους.

### **Λογαριασμός 02.30 «Ενταλματοποιηθείσες Δαπάνες»**

Η ανάπτυξη του λογαριασμού σε δευτεροβάθμιους και τριτοβάθμιους λογαριασμούς είναι ταυτόσημη με αυτήν του λογαριασμού 02.21 «Αναληφθείσες Υποχρεώσεις».

Η λειτουργία του λογαριασμού έχει να κάνει ως εξής. Στη χρέωση του λογαριασμού 02.30 «Ενταλματοποιηθείσες Δαπάνες» καταχωρούνται ποσά για τα οποία διενεργείται αντίστοιχη πίστωση του λογαριασμού 02.21 «Αναληφθείσες Υποχρεώσεις». Η εν λόγω διαδικασία πραγματοποιείται όταν γίνεται λόγος για δαπάνες που αναγνωρίστηκαν και εκδόθηκαν τα σχετικά εντάλματα πληρωμής. Στην πίστωση του λογαριασμού 02.30 «Ενταλματοποιηθείσες Δαπάνες» καταχωρούνται ποσά για τα οποία διενεργείται αντίστοιχη χρέωση του λογαριασμού 02.31 «Απολογισμός Εξόδων».

Το εκάστοτε χρεωστικό υπόλοιπο του λογαριασμού 02.30 «Ενταλματοποιηθείσες Δαπάνες» απεικονίζει τις δαπάνες, για τις οποίες έχουν εκδοθεί τα οικεία εντάλματα πληρωμής, αλλά δεν έχουν εξοφληθεί από τον ταμία.

### **Λογαριασμός 02.31 «Απολογισμός Εξόδων»**

Η ανάπτυξη του λογαριασμού σε δευτεροβάθμιους και τριτοβάθμιους λογαριασμούς είναι ταυτόσημη με αυτήν του λογαριασμού 02.21 «Αναληφθείσες Υποχρεώσεις».

Η λειτουργία του λογαριασμού έχει να κάνει ως εξής. Στη χρέωση του λογαριασμού 02.31 «Απολογισμός Εξόδων» καταχωρούνται ποσά για τα οποία διενεργείται αντίστοιχη πίστωση ενός εκ των δυο ακόλουθων λογαριασμών:

- Λογαριασμός 02.30 «Ενταλματοποιηθείσες Δαπάνες» όταν γίνεται λόγος για εξοφλούμενα εντάλματα πληρωμής.
- Λογαριασμός 02.29 «Προπληρωμές» κατά την απόδοση λογαριασμού από τον υπόλογο,

Το εκάστοτε χρεωστικό υπόλοιπο του λογαριασμού 02.31 «Απολογισμός Εξόδων» απεικονίζει τα πληρωμένα έξοδα. Σε περίπτωση που κατά το τέλος της χρήσεως διαμορφωθεί υπόλοιπο στο λογαριασμό αυτό τότε γίνεται λόγος για τον απολογισμό των εξόδων.

### **Απολογισμός Εξόδων**

Τα πραγματοποιηθέντα έξοδα, όπως απεικονίζονται στο τέλος της χρήσεως στο λογαριασμό 02.31, αποτελούν και τον απολογισμό εξόδων του Νοσοκομείου. Ο εν λόγω απολογισμός του εκάστοτε έτους απεικονίζει τα αποτελέσματα από τις διεργασίες επί του προϋπολογισμού. Πιο συγκεκριμένα εμφανίζει σε στήλες πληροφορίες σχετικές με τα εξής:

- Αρχικώς προϋπολογισθέντα έσοδα και έξοδα
- Συμπληρώσεις και τροποποιήσεις προϋπολογισθέντων εσόδων και εξόδων
- Πραγματοποιηθέντα έσοδα και έξοδα
- Ύψος πρόσθετων ή πραγματοποιηθέντων εσόδων και εξόδων
- Πλεόνασμα ή έλλειμμα

### **Λογαριασμός 06.21 «Βεβαιωθέντα Έσοδα»**

Η ανάπτυξη του λογαριασμού σε δευτεροβάθμιους και τριτοβάθμιους λογαριασμούς είναι ταυτόσημη με αυτήν του λογαριασμού 06.00 «Προϋπολογισμός Εσόδων».

Η λειτουργία του λογαριασμού έχει να κάνει ως εξής. Στην πίστωση του λογαριασμού 06.21 «Βεβαιωθέντα Έσοδα» καταχωρούνται ποσά για τα οποία διενεργείται αντίστοιχη χρέωση του λογαριασμού 06.10 «Εκτέλεση Προϋπολογισμού Εσόδων». Στη χρέωση του λογαριασμού 06.21 «Βεβαιωθέντα Έσοδα» καταχωρούνται ποσά για τα οποία διενεργείται αντίστοιχη πίστωση του λογαριασμού 06.31 «Απολογισμός Εσόδων».

Το εκάστοτε πιστωτικό υπόλοιπο απεικονίζει τα έσοδα που έχουν βεβαιωθεί, αλλά δεν έχουν ακόμη εισπραχθεί.

### **Λογαριασμός 06.31 «Απολογισμός Εσόδων»**

Η ανάπτυξη του λογαριασμού σε δευτεροβάθμιους και τριτοβάθμιους λογαριασμούς είναι ταυτόσημη με αυτήν του λογαριασμού 06.00 «Προϋπολογισμός Εσόδων».

Η λειτουργία του λογαριασμού έχει να κάνει ως εξής. Στην πίστωση του λογαριασμού 06.31 «Απολογισμός Εσόδων» καταχωρούνται ποσά για τα οποία διενεργείται αντίστοιχη χρέωση ενός εκ των δυο ακόλουθων λογαριασμών:

- Λογαριασμός 06.21 «Βεβαιωθέντα Έσοδα» για έσοδα που εισπράττονται και για τα οποία έχει προηγηθεί βεβαίωση.
- Λογαριασμός 06.10 «Εκτέλεση Προϋπολογισμού Εσόδων» για έσοδα που δεν έχουν ακόμη βεβαιωθεί αλλά ούτε περιλαμβάνονται στον προϋπολογισμό των εσόδων.

Το εκάστοτε πιστωτικό υπόλοιπο του λογαριασμού 06.31 «Απολογισμός Εσόδων» απεικονίζει τα εισπραχθέντα έσοδα. Σε περίπτωση που κατά το τέλος της χρήσεως διαμορφωθεί υπόλοιπο στο λογαριασμό αυτό τότε γίνεται λόγος για τον απολογισμό των εξόδων.

## 1.5. Βασικές Λογιστικές Εγγραφές

- Λογιστική εγγραφή απεικόνισης προϋπολογισμού εσόδων-εξόδων:

Χρέωση: 02.00 «Προϋπολογισμός Εξόδων»

Πίστωση: 06.00 «Προϋπολογισμός Εσόδων»

- Λογιστική εγγραφή παρακολούθησης της εκτέλεσης του προϋπολογισμού:

Χρέωση: 02.10 «Εκτέλεση προϋπολογισμού εξόδων»

Πίστωση: 06.10 «Εκτέλεση Προϋπολογισμού Εσόδων»

- Λογιστική εγγραφή δέσμευσης πίστωσης:

Χρέωση: 02.19 «Δεσμεύσεις πιστώσεων»

Πίστωση: 02.10 «Εκτέλεση προϋπολογισμού εξόδων»

- Λογιστική εγγραφή αναληφθείσας υποχρέωσης:

Χρέωση 02.21 «Αναληφθείσες Υποχρεώσεις»

Πίστωση: 02.19 «Δεσμεύσεις πιστώσεων»

- Λογιστική εγγραφή ενταλματοποίησης δαπάνης:

Χρέωση: 02.30 «Ενταλματοποιηθείσες δαπάνες»

Πίστωση: 02.21 «Αναληφθείσες Υποχρεώσεις»

- Λογιστική εγγραφή πληρωμής δαπάνης:

Χρέωση: 02.31 «Απολογισμός Εξόδων»

Πίστωση: 02.30 «Ενταλματοποιηθείσες δαπάνες»

- Λογιστική εγγραφή παρακολούθησης της εκτέλεσης του προϋπολογισμού:

Χρέωση: 06.10 «Εκτέλεση Προϋπολογισμού Εσόδων»

Πίστωση: 06.21 «Βεβαιωθέντα Έσοδα»

- Λογιστική εγγραφή είσπραξης εσόδου:

Χρέωση: 06.21 «Βεβαιωθέντα Έσοδα»

Πίστωση: 06.31 «Απολογισμός Εσόδων»



## **Κεφάλαιο 2. ESY.net**

### **2.1. Γενικά**

Το ESY.net πρόκειται για μία σειρά από πίνακες που περιλαμβάνουν τόσο οικονομικά όσο και λειτουργικά στοιχεία σχετικά με τα νοσοκομεία και τα κέντρα υγείας ολόκληρης της ελληνικής επικράτειας. Επιπλέον, το ESY.net παρέχει τη δυνατότητα σύγκρισης των πληροφοριών ανά νοσοκομείο και υγειονομική περιφέρεια. Τα συγκριτικά αυτά στοιχεία αποτελούν ταυτόχρονα δείκτες αξιολόγησης της λειτουργίας των μονάδων υγείας.

Χάρη στην πολύτιμη προσφορά του ESY.net, δίνεται η δυνατότητα αποφυγής των χρονοβόρων διαδικασιών σχετικά με τη συλλογή και την επεξεργασία των μηνιαίων στοιχείων. Η χρησιμοποίηση των υπολογιστικών φύλλων excel και κατ' επέκταση η προώθηση αυτών μέσω ηλεκτρονικού ταχυδρομείου οδηγούν σε έγκαιρη και έγκυρη πληροφόρηση με σκοπό την απλούστευση των διαδικασιών. Καθίσταται, λοιπόν, σαφές ότι το ESY.net απαλείφει τις καθυστερήσεις και παράλληλα προσφέρει τη δυνατότητα της ορθής συμπλήρωσης από την πλευρά των υπευθύνων συμπλήρωσης των στοιχείων.

Καταλήγοντας, λοιπόν, συμπεραίνουμε ότι η εφαρμογή του ESY.net παρέχει στην κεντρική διοίκηση τη δυνατότητα άμεσης και έγκυρης πληροφόρησης για όλες τις μονάδες υγείας, ανταποκρινόμενη σύγχρονες ανάγκες πληροφόρησης, όπως αυτές προκύπτουν μέσα από τις επιταγές του μνημονίου συνεργασίας της ελληνικής κυβέρνησης με τους εκπροσώπους του Διεθνούς Νομισματικού Ταμείου, της Ευρωπαϊκής Κεντρικής Τράπεζας και της Ευρωπαϊκής Ένωσης.

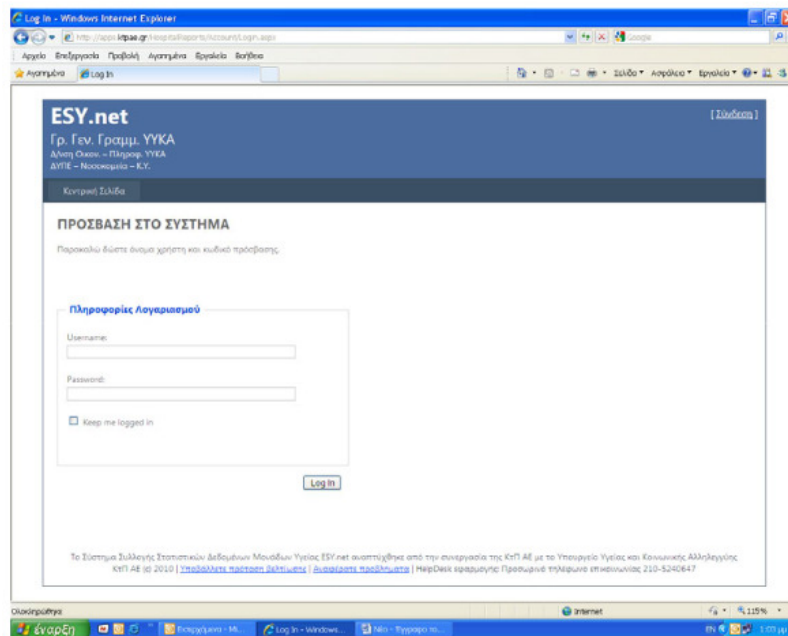
### **2.2. Κανόνες Εισαγωγής Στοιχείων**

Στην ενότητα αυτή θα προσπαθήσουμε να αναλύσουμε όλα εκείνα τα βήματα που απαιτούνται ώστε να πραγματοποιηθεί η εισαγωγή των απαραίτητων στοιχείων στην πλατφόρμα του ESY.net.

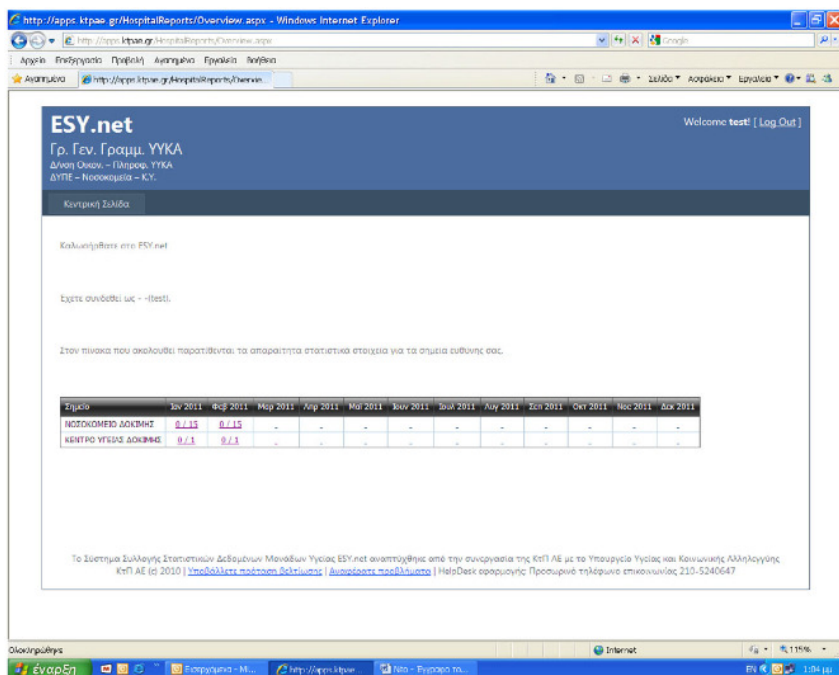
Αρχικά, από την κεντρική σελίδα του Υπουργείου Υγείας στην σχετική ηλεκτρονική διεύθυνση επιλέγουμε τον σύνδεσμο ή διαφορετικά link του ESY.net.



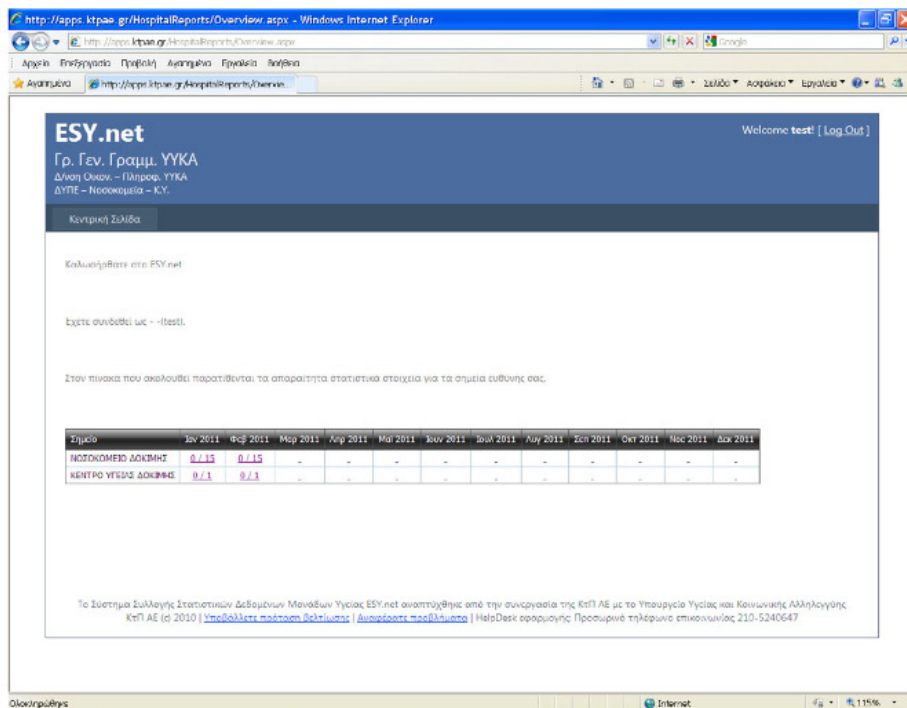
Προκειμένου να συνδεθούμε στην πλατφόρμα θα χρειαστεί να εισάγουμε το κατάλληλο όνομα χρήστη και κωδικό.



Αφού ολοκληρωθεί η σχετική είσοδος, στη συνέχεια ζητείται να συμπληρωθεί η σχετική μηνιαία αναφορά.



Όταν διενεργηθεί η επιλογή του επιθυμητού φορέα και μήνα, στη συνέχεια ακολουθεί η εμφάνιση ενός κατάλληλα διαμορφωμένου μενού με οθόνες προς συμπλήρωση. Στο στάδιο αυτό μπορούμε να εισάγουμε καινούργιες τιμές ή να τροποποιήσουμε ήδη υπάρχουσες τιμές.



Στο σημείο αυτό έχει ήδη πραγματοποιηθεί η είσοδος σε συγκεκριμένο φορέα και μήνα. Οι οθόνες στις οποίες ο χρήστης δεν έχει εισέλθει ποτέ κατά το παρελθόν παρουσιάζονται με μια κόκκινη παύλα. Οι οθόνες στις οποίες ο χρήστης έχει εισέλθει έστω και μια φορά κατά το παρελθόν παρουσιάζονται με μια κίτρινη παύλα και η ημερομηνία επεξεργασίας βρίσκεται στα δεξιά. Οι οθόνες στις οποίες ο χρήστης έχει διενεργήσει υποβολή κατά το παρελθόν παρουσιάζονται με μια πράσινη παύλα και η ημερομηνία υποβολής βρίσκεται στα δεξιά.

1. Μηνιαία Παρακολούθηση Προϋπολογισμού 2011 - Windows Internet Explorer

ESY.net  
Γρ. Γεν. Γραμμ. ΥΓΚΑ  
Δ/νση Οικον. - Πρωτοκ. ΥΠΟΔ.  
ΔΥΠΕ - Μακροβιοτεία - Κ.Υ.

Κεντρική Σελίδα

1. Μηνιαία Παρακολούθηση Προϋπολογισμού 2011

Υγειονομική Περιφέρεια 1  
Νοσοκομείο: **ΝΟΣΟΚΟΜΕΙΟ ΔΟΚΙΜΗΣ**  
Μήνας: 1 - 2011

1.1 Έσοδα

Περιγραφή	06.11.2010	06.12.2010	06.01.2011	06.02.2011	06.03.2011	06.04.2011	06.05.2011	06.06.2011	06.07.2011
1. ΕΠΙΧΟΡΗΓΗΣΕΙΣ	1,0000	1,0000	1,0000	1,0000	1,0000	1,0000	1,0000	1,0000	ΕΞΕ
2. ΕΣΟΔΑ - ΤΩΝ ΚΑΙ ΔΑΔΟΣΜΑΤΑ ΥΠΕΡ Η.Π.Δ.Δ.	1,0000	1,0000	1,0000	1,0000	1,0000	1,0000	1,0000	1,0000	ΕΞΕ
3. ΔΑΦΝΟΔΟΣΕΙΣ ΕΣΟΔΩΣ	1,0000	1,0000	1,0000	1,0000	1,0000	1,0000	1,0000	1,0000	ΕΞΕ
4. ΕΣΟΔΑ ΑΠΟ ΤΗΝ ΕΠΙΧΕΙΡΗΣΙΑΚΗ ΔΡΑΣΤΗΡΙΟΤΗΤΑ ΤΩΝ Η.Π.Δ.Δ.	1,0000	1,0000	1,0000	1,0000	1,0000	1,0000	1,0000	1,0000	ΕΞΕ
5. ΠΡΟΣΧΗΜΙΣΕΙΣ, ΠΡΟΣΤΙΜΑ, ΣΤΡΑΦΙΣΤΕΙΣ ΠΟΣΕΙΣ ΚΑΙ ΠΑΡΑΒΟΛΑ	1,0000	1,0000	1,0000	1,0000	1,0000	1,0000	1,0000	1,0000	ΕΞΕ
6. ΑΛΙΑ ΕΣΟΔΑ	1,0000	1,0000	1,0000	1,0000	1,0000	1,0000	1,0000	1,0000	ΕΞΕ
7. ΕΚΤΑΚΤΑ ΕΣΟΔΑ	1,0000	1,0000	1,0000	1,0000	1,0000	1,0000	1,0000	1,0000	ΕΞΕ
8. ΕΣΟΔΑ ΑΠΟ ΣΑΒΕΙΑ	1,0000	1,0000	1,0000	1,0000	1,0000	1,0000	1,0000	1,0000	ΕΞΕ
9. ΕΣΟΔΑ ΠΑΡΕΛΟΝΤΩΝ ΣΤΙΣ	1,0000	1,0000	1,0000	1,0000	1,0000	1,0000	1,0000	1,0000	ΕΞΕ

Όταν έχουμε ολοκληρώσει τις εργασίες που επιθυμούσαμε τότε στη συνέχεια οφείλουμε να κάνουμε αποθήκευση ώστε την επόμενη φορά που θα συνδεθούμε να συνεχίσουμε από το σημείο που σταματήσαμε. Επιπροσθέτως, μπορούμε να κάνουμε υποβολή εφόσον έχουμε υλοποιήσει το σχέδιο μας.

1. Μηνιαία Παρακολούθηση Προϋπολογισμού 2011 - Windows Internet Explorer

ESY.net

1. Μηνιαία Παρακολούθηση Προϋπολογισμού 2011

Υγειονομική Περιφέρεια 1  
Νοσοκομείο: **ΝΟΣΟΚΟΜΕΙΟ ΔΟΚΙΜΗΣ**  
Μήνας: 1 - 2011

1.1 Έσοδα

Περιγραφή	06.11.2010	06.12.2010	06.01.2011	06.02.2011	06.03.2011	06.04.2011	06.05.2011	06.06.2011	06.07.2011
1. ΕΠΙΧΟΡΗΓΗΣΕΙΣ	1,0000	1,0000	1,0000	1,0000	1,0000	1,0000	1,0000	1,0000	ΕΞΕ
2. ΕΣΟΔΑ - ΤΩΝ ΚΑΙ ΔΑΔΟΣΜΑΤΑ ΥΠΕΡ Η.Π.Δ.Δ.	1,0000	1,0000	1,0000	1,0000	1,0000	1,0000	1,0000	1,0000	ΕΞΕ
3. ΔΑΦΝΟΔΟΣΕΙΣ ΕΣΟΔΩΣ	1,0000	1,0000	1,0000	1,0000	1,0000	1,0000	1,0000	1,0000	ΕΞΕ
4. ΕΣΟΔΑ ΑΠΟ ΤΗΝ ΕΠΙΧΕΙΡΗΣΙΑΚΗ ΔΡΑΣΤΗΡΙΟΤΗΤΑ ΤΩΝ Η.Π.Δ.Δ.	1,0000	1,0000	1,0000	1,0000	1,0000	1,0000	1,0000	1,0000	ΕΞΕ
5. ΠΡΟΣΧΗΜΙΣΕΙΣ, ΠΡΟΣΤΙΜΑ, ΣΤΡΑΦΙΣΤΕΙΣ ΠΟΣΕΙΣ ΚΑΙ ΠΑΡΑΒΟΛΑ	1,0000	1,0000	1,0000	1,0000	1,0000	1,0000	1,0000	1,0000	ΕΞΕ
6. ΑΛΙΑ ΕΣΟΔΑ	1,0000	1,0000	1,0000	1,0000	1,0000	1,0000	1,0000	1,0000	ΕΞΕ
7. ΕΚΤΑΚΤΑ ΕΣΟΔΑ	1,0000	1,0000	1,0000	1,0000	1,0000	1,0000	1,0000	1,0000	ΕΞΕ
8. ΕΣΟΔΑ ΑΠΟ ΣΑΒΕΙΑ	1,0000	1,0000	1,0000	1,0000	1,0000	1,0000	1,0000	1,0000	ΕΞΕ
9. ΕΣΟΔΑ ΠΑΡΕΛΟΝΤΩΝ ΣΤΙΣ	1,0000	1,0000	1,0000	1,0000	1,0000	1,0000	1,0000	1,0000	ΕΞΕ
<b>ΣΥΝΟΛΟ</b>	<b>9,00 €</b>	<b>9,00 €</b>	<b>9,00 €</b>	<b>9,00 €</b>	<b>9,00 €</b>	<b>9,00 €</b>	<b>9,00 €</b>	<b>9,00 €</b>	

Διαθέσιμες Ενέργειες

Ονόματα Υπευθύνων

Διακρίνει ο υπεύθυνος διακρίνει

Υγειονομική Περιφέρεια 1

Εφόσον έχει πραγματοποιηθεί η υποβολή ενός πίνακα τότε αυτή μπορεί να ακυρωθεί σε χρονικό διάστημα μέχρι την 15<sup>η</sup> ημέρα του μήνα υποβολής. Σε αντίθετη περίπτωση, η ακύρωση φεύγει από την αρμοδιότητα του Νοσοκομείου και περνάει στην αντίστοιχη Υγειονομική Περιφέρεια.

ΚΑΤΗΓΟΡΙΑ	1	2	3	4	5	6	7	8	9	10
3. ΠΛΗΡΩΜΕΣ ΓΙΑ ΜΕΤΑΒΑΣΗ ΕΠΙΧΕΙΡΗΣΕΩΝ ΣΕ ΤΡΙΤΟΥΣ	1.0000	1.0000	1.0000	1.0000	1.0000	1.0000	1.0000	1.0000	1.0000	ΕΣΕ
4. ΠΛΗΡΩΜΕΣ ΑΝΤΑΦΕΡΟΝΕΣ ΑΠΟ ΠΡΑΓΜΑΤΟΠΟΙΟΥΜΕΝΑ ΕΣΟΔΑ	1.0000	1.0000	1.0000	1.0000	1.0000	1.0000	1.0000	1.0000	1.0000	ΕΣΕ
5. ΔΙΑΜΟΡΦΟΣ ΣΥΜΒΕΤΟΥ ΠΕΡΙΧΕΙΡΙΣΤΗ ΔΙΑΧΕΙΡΗΣΗΣ Π.Π.Δ.Π.ΟΥ ΔΕΝ ΕΧΟΥΝ ΕΠΙΤΑΧΕΙ ΣΤΙΣ ΓΕΝΙΚΕΣ ΚΑΤΗΓΟΡΙΕΣ	1.0000	1.0000	1.0000	1.0000	1.0000	1.0000	1.0000	1.0000	1.0000	ΕΣΕ
6. ΚΡΕΦΗ ΚΕΦΑΛΑΙΩΝ	1.0000	1.0000	1.0000	1.0000	1.0000	1.0000	1.0000	1.0000	1.0000	ΕΣΕ
7. ΑΦΑΛΑΝΣΕΙΣ ΔΙΑΧΕΙΡΗΣΗΣ	1.0000	1.0000	1.0000	1.0000	1.0000	1.0000	1.0000	1.0000	1.0000	ΕΣΕ
8. ΠΛΗΡΩΜΕΣ ΓΙΑ ΕΠΙΧΕΙΡΗΣΕΙΣ	1.0000	1.0000	1.0000	1.0000	1.0000	1.0000	1.0000	1.0000	1.0000	ΕΣΕ
	8,00 €	8,00 €	8,00 €	8,00 €	8,00 €	8,00 €	8,00 €	8,00 €	8,00 €	

**Διαθέσιμες Ενέργειες**

**Ονόματα Υπευθύνων**

Διαχειριστής ή αναπληρωτής Διαχειριστής

Υπεύθυνος Παρακολούθησης Φόρων

Στο σημείο αυτό, αξίζει να σημειωθεί ότι το σύστημα δίνει τη δυνατότητα εισαγωγής νέων γραμμών, διαμόρφωσης υπάρχουσών γραμμών ή και διαγραφής γραμμών. Οι επιλογές αυτές είναι δυνατές μέσω των ακόλουθων εντολών:

- Edit: Εισαγωγή ή τροποποίηση τρέχουσας γραμμής
- New: Εισαγωγή γραμμής στην αρχή του πίνακα
- Delete: Διαγραφή τρέχουσας γραμμής

### 2.3. Οικονομικές Αναφορές

Οι πληροφορίες, των οποίων η προέλευση έχει άμεση σχέση με τις ομάδες 2, 6, 7, 9 και 10 του ΚΛΣ συνδέονται με τις Οικονομικές αναφορές του ESY.net και πιο συγκεκριμένα με τους πίνακες 1 έως 9.

#### Πίνακας 1: Μηνιαία Παρακολούθηση Προϋπολογισμού:

Βασική επιδίωξη του πρώτου πίνακα είναι η καταγραφή της εκτέλεσης του προϋπολογισμού μέσω του διπλογραφικού συστήματος και χάρη στη χρησιμοποίηση των λογαριασμών τάξεως.

Κάθε μήνα οι λογαριασμοί του πίνακα εμφανίζουν τα υπόλοιπα του ισοζυγίου των λογαριασμών τάξεως. Ο εν λόγω πίνακας περιλαμβάνει τόσο τα έσοδα όσο και τα έξοδα.

- Έσοδα:

Ο λογαριασμός 06.10 περιλαμβάνει την κίνηση της εκτέλεσης του προϋπολογισμού των εσόδων, ενώ το υπόλοιπο του στο τέλος του εκάστοτε μήνα παρουσιάζει τα έσοδα εκείνα που δεν έχουν ακόμη τιμολογηθεί.

Ο λογαριασμός 06.21 περιλαμβάνει την κίνηση των τιμολογούμενων εσόδων, ενώ το υπόλοιπο του στο τέλος του εκάστοτε μήνα παρουσιάζει τα βεβαιωμένα έσοδα που παραμένουν ανείσπρακτα.

Ο λογαριασμός 06.31 παρακολουθεί την είσπραξη των εσόδων, ενώ το υπόλοιπο του στο τέλος του εκάστοτε μήνα παρουσιάζει τα έσοδα που έχουν εισπραχθεί. Ο λογαριασμός αναλύεται σε επιμέρους γραμμές με τον εξής τρόπο:

- Γραμμή 1: Επιχορηγήσεις
- Γραμμή 2: Φόροι – Τέλη και Δικαιώματα υπέρ Ν.Π.Δ.Δ.
- Γραμμή 3: Ασφαλιστικές Εισφορές
- Γραμμή 4: Έσοδα από επιχειρηματική δραστηριότητα του Ν.Π.Δ.Δ.
- Γραμμή 5: Προσαυξήσεις, Πρόστιμα, Χρηματικές Ποινές και Παράβολα
- Γραμμή 6: Λοιπά Έσοδα
- Γραμμή 7: Έκτακτα Έσοδα
- Γραμμή 8: Έσοδα και Δάνεια
- Γραμμή 9: Έσοδα Παρελθόντων Ετών
- Γραμμή 10: Έσοδα από Επιχορηγήσεις για Επενδύσεις

## Έσοδα

Προϋπολογισμός	06.20 ΕΠΙΧΟΡΗΓΗΣΕΙΣ ΠΡΟΫΠΟΛΟΓΙΣΜΟΥ	06.21 ΕΙΣΠΡΑΞΗ ΓΠΠ*	06.22 ΠΡΟΣΑΥΞΗΝΤΑ ΕΣΟΔΑ	06.23 ΑΥΤΟΔΙΟΡΓΑΝΩΣΗ ΕΣΟΔΩΝ ΕΙΣΠΡΑΞΕΩΝ	ΕΣΥ
1.ΕΠΙΧΟΡΗΓΗΣΕΙΣ					<a href="#">Edit</a>
2.ΦΟΡΟΙ - ΤΕΛΗ ΚΑΙ ΔΙΚΑΙΩΜΑΤΑ ΥΠΕΡ Ν.Π.Δ.Δ.					<a href="#">Edit</a>
3.ΑΣΦΑΛΙΣΤΙΚΕΣ ΕΙΣΦΟΡΕΣ					<a href="#">Edit</a>
4.ΕΣΟΔΑ ΑΠΟ ΤΗΝ ΕΠΙΧΕΙΡΗΜΑΤΙΚΗ ΔΡΑΣΤΗΡΙΟΤΗΤΑ ΤΟΥ Ν.Π.Δ.Δ.					<a href="#">Edit</a>
5.ΠΡΟΣΑΥΞΗΣΕΙΣ, ΠΡΟΣΤΙΜΑ, ΧΡΗΜΑΤΙΚΕΣ ΠΟΙΝΕΣ ΚΑΙ ΠΑΡΑΒΟΛΑ					<a href="#">Edit</a>
6.ΛΟΙΠΑ ΕΣΟΔΑ					<a href="#">Edit</a>
7.ΕΚΤΑΚΤΑ ΕΣΟΔΑ					<a href="#">Edit</a>
8.ΕΣΟΔΑ ΑΠΟ ΔΑΝΕΙΑ					<a href="#">Edit</a>
9.ΕΣΟΔΑ ΠΑΡΕΛΘΟΝΤΩΝ ΕΤΩΝ					<a href="#">Edit</a>
10.ΕΣΟΔΑ ΑΠΟ ΕΠΙΧΟΡΗΓΗΣΕΙΣ Κ.Α.Π. ΓΙΑ ΕΠΕΝΔΥΣΕΙΣ					<a href="#">Edit</a>
	0,00 €	0,00 €	0,00 €	0,00 €	

- Έξοδα:

Ο λογαριασμός 02.10 περιλαμβάνει την κίνηση της εκτέλεσης του προϋπολογισμού των εξόδων, ενώ το υπόλοιπο του στο τέλος του εκάστοτε μήνα παρουσιάζει τα έξοδα εκείνα που δεν έχουν ακόμη δεσμευτεί.

Ο λογαριασμός 02.19 περιλαμβάνει την κίνηση των δεσμεύσεων του προϋπολογισμού των εξόδων, ενώ το υπόλοιπο του στο τέλος του εκάστοτε μήνα παρουσιάζει όλες εκείνες τις δεσμεύσεις που δεν έχουν ακόμη τιμολογηθεί.

Ο λογαριασμός 02.21 περιλαμβάνει την κίνηση των τιμολογούμενων εξόδων, ενώ το υπόλοιπο του στο τέλος του εκάστοτε μήνα παρουσιάζει τα τιμολογούμενα έξοδα που δεν έχουν λάβει ακόμη σχετικό ένταλμα.

Ο λογαριασμός 02.30 περιλαμβάνει την κίνηση των ενταλματοποιημένων εξόδων, ενώ το υπόλοιπο του στο τέλος του εκάστοτε μήνα παρουσιάζει τα ενταλματοποιημένα έξοδα που δεν έχουν πληρωθεί.

Ο λογαριασμός 02.31 παρακολουθεί την εξόφληση των εξόδων, ενώ το υπόλοιπο του στο τέλος του εκάστοτε μήνα παρουσιάζει τις τελικές πληρωμές των ενταλμάτων. . Ο λογαριασμός αναλύεται σε επιμέρους γραμμές με τον εξής τρόπο:

- Γραμμή 1: Πληρωμές για Υπηρεσίες
- Γραμμή 2: Πληρωμές για Προμήθεια Καταναλωτικών Αγαθών
- Γραμμή 3: Πληρωμές για Μεταβίβαση Εισοδημάτων σε Τρίτους
- Γραμμή 4: Πληρωμές Αντικριζόμενες από Πραγματοποιούμενα Έσοδα
- Γραμμή 5: Διάφορες Δαπάνες Ν.Π.Δ.Δ. μη Σχετιζόμενη με Άλλη Κατηγορία
- Γραμμή 6: Κίνηση Κεφαλαίων
- Γραμμή 7: Κεφαλαιακές Δαπάνες
- Γραμμή 8: Πληρωμές για Επενδύσεις



## Έξοδα

1.2 Έξοδα									
Προϋπολογισμός	02.00 ΕΠΙΧΕΙΡΗΣΙΑΚΟΣ ΠΡΟΫΠΟΛΟΓΙΣΜΟΣ	02.01 ΕΚ ΤΕΛΕΤΗ ΠΡΟΫΠΟΛΟΓΙΣΜΟΥ ΕΣΟΔΑ	02.02 ΑΝΑΜΟΡΦΩΣΕΙΣ ΔΕΜΕΙΣΤΕ ΠΥ	02.03 ΜΕΤΑΒΙΒΑΣΕΙΣ ΠΡΟΫΠΟ	02.04 ΑΝΑΜΟΡΦΩΣΕΙΣ (ΠΡΟΣΛΟΓΗΜΕΝΟ ΥΠΟΧΡΕΩΣΕΙΣ ΠΥ	02.05 ΠΡΟΫΠΟΡΜΕΣ	02.06 ΕΠΙΧΑΡΑΚΤΟΠΡΟΫΠΟΡΜΕΣ ΔΑΠΑΝΕ ΠΥ	02.07 ΑΠΟΛΟΓΙΣΜΟΣ ΕΣΟΔΩΝ (ΠΥΡΕΜΙΣ)	ΕΣ:
1. ΠΑΡΟΡΜΕΣ ΠΑ ΥΠΟΡΜΕΣ									<a href="#">Edit</a>
2. ΠΑΡΟΡΜΕΣ ΓΙΑ ΤΗΝ ΠΡΟΜΗΘΕΙΑ ΚΑΤΑΝΑΛΩΤΙΚΩΝ ΑΓΑΘΩΝ									<a href="#">Edit</a>
3. ΠΑΡΟΡΜΕΣ ΠΑ ΜΕΤΑΒΙΒΑΣΗ ΕΙΣΟΔΜΑΤΩΝ ΣΕ ΤΡΙΤΟΥΣ									<a href="#">Edit</a>
4. ΠΑΡΟΡΜΕΣ ΑΝΤΙΜΕΤΩΠΙΣΜΟΣ ΑΠΟ ΤΡΑΥΜΑΤΟΠΟΡΟΥΜΕΝΑ ΕΣΟΔΑ									<a href="#">Edit</a>
5. ΔΙΑΦΟΡΕΣ ΣΥΜΚΕΤΟΥ ΠΕΡΙΕΧΟΜΕΝΟΥ ΔΑΠΑΝΕΣ Ν.Π.Δ.Δ. ΠΟΥ ΔΕΝ ΕΧΟΥΝ ΕΠΙΧΑΡΕΙ ΣΤΙΣ ΠΕΡΙΚΕΣ ΚΑΤΗΓΟΡΙΕΣ									<a href="#">Edit</a>
6. ΚΩΦΗ-ΚΕΦΑΛΑΙΩΝ									<a href="#">Edit</a>
7. ΚΕΦΑΛΑΙΑΚΕΣ ΔΑΠΑΝΕΣ									<a href="#">Edit</a>
8. ΠΑΡΟΡΜΕΣ ΠΑ ΕΠΕΝΔΥΣΕΙΣ									<a href="#">Edit</a>
	0,00 €	0,00 €	0,00 €	0,00 €	0,00 €	0,00 €	0,00 €	0,00 €	

### Πίνακας 2: Μηνιαίες Αγορές

Βασική επιδίωξη του δεύτερου πίνακα είναι η σωρευτική καταγραφή των αγορών πρώτων και βοηθητικών υλών καθώς επίσης και αναλώσιμων υλικών σε μηνιαία βάση.

Τόσο για τις αγορές πρώτων και βοηθητικών υλικών όσο και για τις αντίστοιχες των αναλώσιμων υλικών παρακολουθούνται οι κινήσεις του τρέχοντος έτους και οι πιστώσεις του προϋπολογισμού.

Οι σημαντικότερες κατηγορίες που χρήζουν παρακολούθησης σχετικά με τις πρώτες και βοηθητικές ύλες είναι οι ακόλουθες:

- Αγορές υγειονομικού υλικού
- Αγορές ορθοπεδικού υλικού
- Αγορές φαρμακευτικού υλικού
- Αγορές υλικού αιμοδοσίας
- Αγορές ακτινολογικού υλικού
- Αγορές τροφίμων και ποτών
- Αγορές προσθετικών υλικών

Οι σημαντικότερες κατηγορίες που χρήζουν παρακολούθησης σχετικά με τα αναλώσιμα υλικά είναι οι ακόλουθες:





## Πίνακας 4: Αναλώσεις Υλικών και Φαρμάκων (Ανά Τμήμα)

Βασική επιδίωξη του τέταρτου πίνακα είναι η αναλυτική καταγραφή των αναλώσεων φαρμάκων και υλικών τόσο ανά κλινική όσο και ανά γιατρό.

The screenshot shows the ESY.net web application interface. The main content area is titled '4. Αναλώσεις Υλικών και Φαρμάκων (ανά τμήμα)'. Below the title, there are two tables:

**4.1 Αναλώσεις Φαρμάκων**

ΚΑΤΗΓΟΡΙΑ ΦΑΡΜΑΚΩΝ	ΠΕΡΙΟΔΟΣ	ΑΝΑΛΩΣΗ

**4.2 Αναλώσεις Υλικών**

ΚΑΤΗΓΟΡΙΑ ΥΛΙΚΩΝ	ΠΕΡΙΟΔΟΣ	ΑΝΑΛΩΣΗ			
24.01.01 ΥΓΕΙΟΝΟΜΙΚΟ ΥΛΙΚΟ	24.01.05 ΟΡΘΟΡΕΔΙΟ ΥΛΙΚΟ ΠΡΟΣΒΕΤΩΣΕΩΣ	24.01.20 ΥΛΙΚΟ ΔΕΚΑΔΟΜΙΣΤΑΣ	24.01.30 ΑΚΤΙΝΟΛΟΓΙΚΟ ΥΛΙΚΟ	25.01.21 ΑΝΤΙΣΦΑΙΡΗΣΑ	Από: Σύνολο #

Below the tables, there is a search bar and a 'Διαθέσιμες Ενέργειες' section with buttons for 'Επιλογή' and 'Αποθήκη'. The page also includes a 'Υγειονομική Περιφέρεια: 1' and 'Μηνιαίο: 1 - 2011' section.

## Πίνακας 5: Μηνιαία Παρακολούθηση Υποχρεώσεων από Υπηρεσίες

Βασική επιδίωξη του πέμπτου πίνακα είναι η αναλυτική καταγραφή των υποχρεώσεων που προκύπτουν από την παροχή σε μηνιαία βάση.

Ο εν λόγω πίνακας περιλαμβάνει σχετική γραμμή που παρακολουθεί τα τιμολόγια του τρέχοντος έτους καθώς και γραμμή σχετικά με τις πιστώσεις του προϋπολογισμού.

5. Μηνιαία Παρακολούθηση Υποχρεώσεων από Υπηρεσίες

Υγειονομική Περιφέρεια 1  
 Νοσοκομείο: [ΠΙΣΙΝΟΜΕΙΟ ΔΟΞΙΑΣ](#)  
 Μήνας: 1 - 2011

Παρακολούθηση	ΚΑΡΔΙΟΛΟΓΙΑ (ΑΥΤ. 40)	ΑΝΘΡΩΠΙΝΗ ΣΤΙΦΙΔΕ ΕΝΤ. (41)	ΕΠΙΣΤΡΟΦΕ ΣΥΝΤΗΡΗΣΗΣ (42/47)	Δ.Ε.Κ.Α. (ΣΥΝΤΗΡΗΣΗΣ) (43/46)	ΑΣΚΑΛΙΑ (44/45)	ΑΝΩΤΑ ΠΑΡΑΘΕΤΑ ΤΡΕΠΑΣ (ΠΥΡΟΣΤΡΟΦ. ΤΟΥ 42)	ΚΑΡΔΙΟΛΟΓΙΑ (44/45/46)	ΕΣΤΙΑΣΗ (44/45/46)	ΑΝΩΤΑ ΔΙΑΦΟΡΑ ΠΡΟΣΕΓΓΙΣΕΩΣ (ΑΥΤ. ΤΟΥ 46)	ΑΓΡΕΣ ΔΙΑΦΟΡΑ ΜΕΣ ΟΜΑΔΑΣ	ΣΥΝΟΛΟ ΔΙΑΦΟΡΑ ΜΕΣ ΟΜΑΔΑΣ	ΕΘΕ
Τριμηνιαίο χρήσης τρέχουσας έτους												ΕΘΕ
Στατιστικά Προσπολέμου για υπηρεσίες												ΕΘΕ

3.2 Υποχρεώσεις για υπηρεσίες εξ' αποστάσεως 21-12-2010 που λήγουν στο 2011  
 3.3 Παράμειβε Τριμηνιαίων Χρήσεως 2010  
 3.4 Παράμειβε Τριμηνιαίων Χρήσεως 2011  
 3.5 Τρέχουσες Υποχρεώσεις

ΣΗΜΕΙΩΣΗ: ΤΟ ΣΥΝΟΛΟ ΥΠΕΡ ΔΑΠΑΝΗΣ ΘΑ ΒΟΗΤΑ ΜΕ ΤΟ 'ΣΥΝΟΛΟ ΛΕΠΤΟΓΡΩΚΩ ΚΟΣΤΟΥΣ' ΤΗΣ ΑΝΑΦΟΡΑΣ 7

Διαθέσιμες Ενέργειες

## Πίνακας 6: Μηνιαία Κατάσταση Παρακολούθησης Νοσηλίων

Βασική επιδίωξη του έκτου πίνακα είναι η πληροφόρηση για τα έσοδα από παρεχόμενες υπηρεσίες ανά ασφαλιστικό ταμείο. Για την επίτευξη του στόχου αυτού καταγράφονται πληροφορίες σχετικά με:

- Τιμολογήσεις
- Εκτιμώμενα έσοδα και εισπράξεις
- Πληρωμές ιδιωτών

6. Μηνιαία Κατάσταση Παρακολούθησης Νοσηλίων

Υγειονομική Περιφέρεια 1  
 Νοσοκομείο: [ΠΙΣΙΝΟΜΕΙΟ ΔΟΞΙΑΣ](#)  
 Μήνας: 1 - 2011

Νοσηλεία	ΚΑ (1)	ΟΓΑ (2)	ΟΓΡΑ (3)	ΟΓΡΣ (4)	ΟΒΟΣ ΝΗΤΟΥ (5)	ΑΔΕΙΑ ΤΑΜΕΙΑ (4)	ΕΣΤΙΑΣΗ (7)	ΠΡΑΞΙΣΤΑ ΣΥΝΤΗΡ. ΕΕ (8)	ΠΡΑΞΙΣΤΑ ΕΚΤΟΣ ΣΥΝΤΗΡ. ΕΕ (9)	ΣΥΝΟΛΟ ΑΥΤ. 30	ΕΘΕ
1. Εξ' αποστάσεως υπηρεσίες μέχρι 31 <math>12/2010</math> (4)										0	ΕΘΕ
2. Τριμηνιαίοι νοσηλίων 2010 στο 2011 (5)										0	ΕΘΕ
3. Τριμηνιαίοι νοσηλίων στο 2011 (5)										0	ΕΘΕ
4. Παράμειβε νοσηλίων 2010 στο 2011 (6)										0	ΕΘΕ
5. Παράμειβε νοσηλίων 2011 (6)										0	ΕΘΕ
6. Πληρωμές οφειλόμενων εισπραξιών - εισπράξεων (6)										0	ΕΘΕ
7. Τρέχουσες εισπράξεις (6)										0	ΕΘΕ
8. Εκτιμώμενα έσοδα 2011 (8)					324432					324432	ΕΘΕ
9. Εκτιμώμενα έσοδα 2010 (8)							23			23	ΕΘΕ

Κατηγορία	BA (1)	DA (2)	DAAB (3)	DAEE (4)	DAEE ΜΕΤΩΝ (5)	ΑΠΟΣΤ. ΤΑΜΕΙΑ (6)	ΙΣΤΙΟΤ. (7)	ΙΣΤΙΟΤ. ΧΡΩΜ. ΕΞ. (8)	ΠΟΣΟΤ. ΕΚΤΕΛ. ΚΟΡΜ. ΕΣ (9)	ΣΥΝΟΛΟ ΑΣΥ. ΣΕ. (10)	#
Εσοδα Βεβαιωμένα (Συμμετοχές) (B=)	0	0	0	0	0	0	0	0	0	0	
Εσοδα λειτουργικά (Συμμετοχές) (B=)	0	0	0	0	324432	0	23	0	0	324455	
Συνολικά εσοδα (Συμμετοχές) (B=)	0	0	0	0	324432	0	23	0	0	324455	
Εκπαινώσεις (Συμμετοχές) (B=C)	0	0	0	0	0	0	0	0	0	0	

### Πίνακας 7: Μηνιαία Κατάσταση Λειτουργικών Εσόδων – Λειτουργικού Κόστους

Βασική επιδίωξη του εβδομαδιαίου πίνακα είναι η σωρευτική πληροφόρηση σχετικά με το λειτουργικό αποτέλεσμα του εκάστοτε νοσοκομείου σε μηνιαία βάση.

Στον αναφερθέν πίνακα παρέχονται πληροφορίες τόσο για τα λειτουργικά έσοδα όσο και για τα λειτουργικά έξοδα. Τα αθροίσματα των στηλών του πίνακα δεν συνεπάγεται ότι πρέπει να είναι ισόποσα.

Αξίζει να σημειωθεί ότι στα λειτουργικά έσοδα συμπληρώνονται τα λευκά πεδία, ενώ τα λειτουργικά έξοδα τα εναπομείναντα πεδία.

## Λειτουργικά Έσοδα

7.1. ΛΕΙΤΟΥΡΓΙΚΑ ΕΣΟΔΑ				
Έσοδα	Πρωτοβάθμιας	Δευτεροβάθμιας	Τριτοβάθμιας	Edit
1.1. Έσοδα από πώληση εμπορευμάτων (70)				Edit
1.2. Έσοδα από πώληση προϊόντων (71)				Edit
1.3. Έσοδα από παροχή οικονομικών υπηρεσιών (73)				Edit
1.3.1. Έσοδα από παρεχόμενες υπηρεσίες σε ασφαλισμένους του Δημοσίου (73.01)				Edit
1.3.1.1. Εσωτερικοί ασθενείς (73.01.00)				Edit
1.3.1.2. Εξωτερικοί ασθενείς (73.01.01)				Edit
1.3.2. Έσοδα από παρεχόμενες υπηρεσίες σε ασφαλισμένους ΝΠΔΔ (73.02)				Edit
1.3.2.1. Εσωτερικοί ασθενείς (73.02.00)				Edit
1.3.2.2. Εξωτερικοί ασθενείς (73.02.01)				Edit
1.3.3. Έσοδα από παρεχόμενες υπηρεσίες σε ασφαλισμένους Κοινωνικής Ασφάλισης (73.03)				Edit
1.3.3.1. Εσωτερικοί ασθενείς (73.03.00)				Edit
1.3.3.2. Εξωτερικοί ασθενείς (73.03.01)				Edit
1.3.4. Έσοδα προερχόμενα από πληρωμές ιδιωτών				Edit
1.3.4.1. Έσοδα από επίσκεψη σε ΤΕΙ (5 € )(73.04.00)				Edit
1.3.8.3. Έσοδα από ιατρικές πράξεις (θεραπευτικές - απεμβατικές) (73.90.03)				Edit
1.3.4.2. Λοιπά έσοδα από ιδιώτες (73.04.01)				Edit
1.3.5. Έσοδα από εργαστηριακές εξετάσεις (73.05)				Edit
1.3.6. Έσοδα από εφαρμογή τεχνητού νεφρού (73.06)				Edit
1.3.7. Έσοδα από λοιπά - διάφορα (73.07)				Edit
1.3.8. Έσοδα από Απογειωτική Λειτουργία (73.90)				Edit
1.3.8.1. Έσοδα από ανακουστικές πράξεις (73.90.01)				Edit
1.3.8.2. Έσοδα από ανακουστικές πράξεις (73.90.02)				Edit
1.3.8.3. Έσοδα από ιατρικές πράξεις (θεραπευτικές - απεμβατικές) (73.90.03)				Edit
1.3.8.4. Λοιπά έσοδα (επίσκεψη σε ιατρεία) (73.90.04)				Edit
1.4. Έσοδα από Επιχειρηγίαιες (Λειτουργικές Δαπάνες) (74)				Edit
1.5. Έσοδα παρεχόμενων δραστηριοτήτων (75)				Edit
1.6. Έσοδα Κεφαλαίων (τόκοι, μερίσματα, συμμετάχηση ή εκποίηση παγίων)(76)				Edit
	0,00 €	0,00 €	0,00 €	

## Λειτουργικό Κόστος

7.2. ΛΕΙΤΟΥΡΓΙΚΟ ΚΟΣΤΟΣ		
Έσοδα	Ποσό	Edit
2.1. Δαπάνες Μεταφοράς, επικοινωνιακού προσωπικού (60)		Edit
2.2. Δαπάνες για συμβές τρίτων (61)		Edit
2.3. Δαπάνες για παροχή υπηρεσιών (62)		Edit
2.4. Φόροι τέλη (63)		Edit
2.5. Διάφορα έξοδα (64)		Edit
2.6. Τόκοι (65)		Edit
2.7. Αγορές πρώτων & βοηθητικών υλών παροχής υπηρεσιών (λογ. 24.01) & απελευθερωτήτων (25.01.21)		Edit
2.8. Αγορές αναλωσίμων υλικών (λογ. 25.01)		Edit
2.9. Αγορές αποσπαστικών παγίων (λογ. 26.01)		Edit
2.9. Σημεία από πώληση περιουσιακών στοιχείων (61.03)		Edit
μείον: 2.10. Απεμεινόμενα από το stock ασφαλείας αποθεμάτων		Edit
<b>Σύνολο:0</b>		

Σύνολο Εσόδων  Α.Σύνολο μνημονίων λειτουργικών εσόδων (2.1+2.2+2.3+2.4+2.5+2.6)   
 Πλεόνασμα  Β. Κόστος συνολικής πρώτων & βοηθητικών υλικών, αναλωσίμων υλικών & αποσπαστικών (2.7+2.8+2.9-2.10)   
 Έλλειμμα

**Διαθέσιμες Ενέργειες**

**Ονόματα Υπευθύνων**

Διοικητής ή ανασπληρωτής Διοικητής:





## **2.4. Λειτουργικές Αναφορές**

Οι εκτός λογιστικής προέλευσης πληροφορίες συνδέονται με τις λειτουργικές αναφορές του ESY.net και πιο συγκεκριμένα με τους πίνακες 10 έως 15.

### **Πίνακας 10: Λειτουργικά Νοσοκομείων**

Ο δέκατος πίνακας περιλαμβάνει πληροφορίες σε μηνιαία και ανά ταμείο βάση σχετικά με την καταγραφή:

- του αριθμού των επισκέψεων
- των ιατρικών πράξεων

### **Πίνακας 11: Λειτουργικά Νοσοκομείων**

Ο ενδέκατος πίνακας περιλαμβάνει πληροφορίες σε μηνιαία βάση ανά κλινική και μονάδα σχετικά με τις κινήσεις του παθολογικού τομέα. Ακριβώς η ίδια καταγραφή πληροφοριών διενεργείται και στους ακόλουθους τομείς:

- Χειρουργικό
- Ψυχιατρικό
- Εντατικής θεραπείας
- Εμφραγμάτων
- Χημειοθεραπείας

### **Πίνακας 12: Μηνιαία Καταγραφή Παραγόμενου Έργου**

Ο δωδέκατος πίνακας περιλαμβάνει πληροφορίες σχετικά με τις συνολικές εξετάσεις βιοπαθολογίας ανά μήνα. Για την καλύτερη κατανόηση του όρου «βιοπαθολογικές εξετάσεις» παραθέτουμε τα ακόλουθα παραδείγματα:

- Μικροβιολογικό
- Αιματολογικό
- Βιοχημικό
- Ανοσολογικό
- Αιμοδοσία

### **Πίνακας 13: Διάρθρωση Υπηρεσιών Υγείας ανά Ασφαλιστικό Φορέα**

Ο δέκατος τρίτος πίνακας περιλαμβάνει πληροφορίες σχετικά με τις ακόλουθες υπηρεσίες υγείας:

- Αριθμό εισαγωγών
- Αριθμό νοσηλευθέντων
- Ημέρες νοσηλείας
- Αριθμό εργαστηριακών εξετάσεων
- Συνολικό αριθμό εργαστηριακών εξετάσεων
- Βιοπαθολογικές
- Ιατρικής απεικόνισης

- Διαγνωστικές
- Άλλες εργαστηριακές εξετάσεις
- Λοιπές εξετάσεις εκτός εργαστηριακών τμημάτων
- Συνολικός αριθμός ενδοσκοπικών εξετάσεων
- Συνολικός αριθμός χειρουργείων

#### **Πίνακας 14: Παρακολούθηση Ολοήμερης Λειτουργίας**

Ο δέκατος τέταρτος πίνακας περιλαμβάνει πληροφορίες σχετικά με τις μηνιαίες καταγραφές των ακόλουθων:

- Προσωπικό που μετέχει στην ολοήμερη λειτουργία
- Επισκέψεις στα εξωτερικά ιατρεία
- Διαγνωστικές πράξεις
- Θεραπευτικές πράξεις
- Επεμβατικές πράξεις
- Εισπράξεις

#### **Πίνακας 15: Νοσηλευτική Κίνηση Κέντρων Υγείας**

Ο δέκατος πέμπτος πίνακας περιλαμβάνει πληροφορίες σχετικά με τις επισκέψεις και συνταγογραφήσεις στα Κέντρα Υγείας ανά μήνα και ανά ταμείο.



### Κεφάλαιο 3. ΟΙΚΟΝΟΜΙΚΑ ΣΤΟΙΧΕΙΑ ΑΝΑ Υ.ΠΕ. – ΣΥΓΚΡΙΣΗ ΝΟΣΟΚΟΜΕΙΩΝ ΑΓΡΙΝΙΟΥ ΚΑΙ ΜΕΣΟΛΟΓΓΙΟΥ

#### 3.1. Οικονομικά Στοιχεία έτους 2018

ΥΠΕ	Αγορές Πρώτων και Βοηθ. Υλών					ΣΥΝΟΛΟ
	ΦΑΡΜΑΚΟ	ΥΓΕΙΟΝΟΜΙΚΟ ΥΛΙΚΟ	ΟΡΘΟΠΕΔΙΚΟ ΥΛΙΚΟ	ΑΝΤΙΔΡΑ- ΣΤΗΡΙΑ	ΥΠΟΛΟΙΠΑ	
1η	288.625.532,18	116.940.917,07	21.506.590,30	48.419.584,00	13.598.876,96	489.091.500,51
2η	110.611.825,48	51.663.856,01	10.797.226,46	21.381.618,06	11.201.898,08	205.656.424,09
3η	65.567.407,66	35.120.436,09	8.607.918,81	11.952.519,51	16.527.877,44	137.776.159,51
4η	139.377.004,92	39.851.518,99	6.733.830,59	18.760.903,14	6.965.734,62	211.688.992,26
5η	51.784.524,44	24.351.962,15	6.261.842,39	11.294.821,30	3.480.530,44	97.173.680,72
6η	101.537.120,63	43.437.313,94	11.825.098,36	20.816.008,51	7.053.700,33	184.669.241,77
7η	64.257.717,83	23.196.102,85	5.100.075,29	10.610.468,50	4.381.193,68	107.545.558,15
<b>ΣΥΝΟΛΑ</b>	<b>821.761.133,14</b>	<b>334.562.107,10</b>	<b>70.832.582,20</b>	<b>143.235.923,02</b>	<b>63.209.811,55</b>	<b>1.433.601.557,01</b>

Όπως γίνεται εύκολα αντιληπτό, η 6<sup>η</sup> ΥΠΕ κατατάσσεται στην τέταρτη θέση μεταξύ των ΥΠΕ όσον αφορά στην αγορά φαρμάκων, υγειονομικού υλικού, ορθοπεδικού υλικού, αντιδραστήρων και υπολοίπων πρώτων και βοηθητικών υλών.

ΥΠΕ	Αγορές Αναλώσιμων			
	ΑΕΡΙΑ	ΚΑΥΣΙΜΑ	ΥΠΟΛΟΙΠΑ	ΣΥΝΟΛΟ
1η	2.394.981,14	501.125,87	15.472.159,30	18.368.266,31
2η	223.896,79	1.929.470,00	7.972.236,59	10.125.603,38
3η	381.065,77	2.749.465,82	5.822.274,24	8.952.805,83
4η	680.698,13	2.902.629,89	7.370.728,82	10.954.056,84
5η	775.881,05	3.363.629,65	5.542.715,39	9.682.226,09
6η	925.345,07	10.185.842,60	9.036.553,30	20.147.740,97
7η	1.158.537,10	4.422.963,84	5.638.383,67	11.219.884,61
<b>ΣΥΝΟΛΑ</b>	<b>6.540.405,05</b>	<b>26.055.127,67</b>	<b>56.855.051,31</b>	<b>89.450.584,03</b>

Εν αντιθέσει με τις πρώτες και βοηθητικές ύλες, η 6<sup>η</sup> ΥΠΕ κατέχει την πρώτη θέση όσον αφορά την αγορά αερίων, καυσίμων και υπολοίπων αναλώσιμων υλικών.

ΥΠΕ	Δαπάνες - Υποχρεώσεις Υπηρεσιών							
	ΜΙΣΘΟΛΟΣΙΑ (ΑΜΟΙΒΕΣ ΕΠΙΚΟΥΡΙΚΟΥ)	ΜΙΣΘΟΛΟΣΙΑ (ΠΡΟΣΘΕΤΕΣ ΑΜΟΙΒΕΣ)	Δ.Ε.Κ.Ο.	ΑΣΦΑΛΕΙΑ	ΚΑΘΑΡΙΟΤΗΤΑ	ΕΣΤΙΑΣΗ	ΥΠΟΛΟΙΠΑ	ΣΥΝΟΛΟ
1η	20.332.461,32	8.676.570,30	22.462.392,99	3.185.336,40	14.323.888,12	3.255.772,15	67.733.208,87	139.969.630,15
2η	51.763.754,03	3.494.491,66	15.583.970,38	735.627,78	9.906.751,05	1.195.026,18	46.664.006,77	129.343.627,85
3η	40.699.136,50	7.536.089,72	7.715.647,46	58.149,75	2.310.891,70	2.266.982,47	22.492.359,02	83.079.256,62
4η	7.396.154,91	7.010.976,60	9.850.875,28	58.918,63	5.893.627,46	1.415.591,06	26.216.054,33	57.842.198,27
5η	4.694.206,14	1.453.613,48	6.257.257,85	196.177,25	2.241.304,74	87.332,65	15.446.518,01	30.376.410,12
6η	12.736.063,27	2.830.631,10	12.979.449,70	209.917,15	3.710.977,13	280.266,06	43.039.820,37	75.787.124,78
7η	5.259.196,22	2.757.587,49	4.966.930,87	5.483,86	2.400,00	0,00	20.084.108,10	33.075.706,54
<b>ΣΥΝΟΛΑ</b>	<b>142.880.972,39</b>	<b>33.759.960,35</b>	<b>79.816.524,53</b>	<b>4.449.610,82</b>	<b>38.389.840,20</b>	<b>8.500.970,57</b>	<b>241.676.075,47</b>	<b>549.473.954,33</b>

Στο τμήμα των δαπανών που σχετίζονται με τη μισθοδοσία, τους λογαριασμούς Δ.Ε.Κ.Ο., τα ασφάλιστρα, την καθαριότητα, την εστίαση και γενικότερα τις υποχρεώσεις υπηρεσιών, η 6<sup>η</sup> ΥΠΕ καταλαμβάνει την τέταρτη θέση με 75.787.124,78 ευρώ.

ΥΠΕ	ΣΥΝΟΛΟ ΑΓΟΡΩΝ
1η	647.429.396,97
2η	345.125.655,32
3η	229.808.221,96
4η	280.485.247,37
5η	137.232.316,93
6η	280.604.107,52
7η	151.841.149,30
<b>ΣΥΝΟΛΑ</b>	<b>2.072.526.095,37</b>

Κλείνοντας, λοιπόν, συμπεραίνουμε ότι για το έτος 2018, η 6<sup>η</sup> ΥΠΕ καταλαμβάνει την τρίτη θέση μεταξύ των ΥΠΕ στο ευρύτερο φάσμα των αγορών.

Λαμβάνοντας υπόψη τα στοιχεία των πληρωμών συμπεραίνουμε τα ακόλουθα:

ΥΠΕ	Πληρωμές στο τρέχον έτος		
	Πρώτων και Βοηθ.	Αναλώσιμων	Υπηρεσιών
1η	331.529.668,89	10.990.917,05	114.362.533,56
2η	156.351.595,07	7.293.521,67	112.610.911,69
3η	86.801.222,93	6.776.547,11	76.768.763,45
4η	144.407.732,48	7.865.291,24	49.874.992,36
5η	69.877.736,53	7.543.238,98	25.310.290,03
6η	130.883.685,61	15.023.113,66	61.203.912,03
7η	78.510.513,80	8.794.774,64	30.734.353,88
<b>ΣΥΝΟΛΑ</b>	<b>998.362.155,31</b>	<b>64.287.404,35</b>	<b>470.865.757,00</b>

Οι πληρωμές που πραγματοποιήθηκαν το τρέχον έτος ξεπέρασαν τα 60.000.000€, ενώ οι σχετιζόμενες με το προηγούμενο έτος πληρωμές δεν ξεπερνούν τα 17.000.000€.

ΥΠΕ	Πληρωμές για το προηγ. Έτος		
	Πρώτων και Βοηθ.	Αναλώσιμων	Υπηρεσιών
1η	223.624.537,37	6.021.287,80	31.422.517,90
2η	48.359.230,02	2.995.692,79	22.733.293,24
3η	43.550.302,53	2.195.919,89	10.145.550,78
4η	62.457.021,08	2.651.777,55	12.960.293,32
5η	30.514.901,79	3.595.458,34	6.806.471,15
6η	52.556.347,65	4.397.609,20	16.866.805,13
7η	20.678.071,95	2.615.167,79	4.527.039,29
<b>ΣΥΝΟΛΑ</b>	<b>481.740.412,39</b>	<b>24.472.913,36</b>	<b>105.461.970,81</b>

Λαμβάνοντας υπόψη τα στοιχεία των εισπράξεων συμπεραίνουμε ότι η 6<sup>η</sup> ΥΠΕ καταλαμβάνει την πέμπτη θέση, γεγονός που την κάνει να απέχει κατά 10.000.000€ από την 1<sup>η</sup> ΥΠΕ.

ΥΠΕ	Εισπράξεις νοσηλίων για προηγ. Έτος		Εισπράξεις νοσηλίων στο τρέχον έτος		Εισπράξεις - Σύνολα	
	ΚΟΙΝ. ΑΣΦ.	ΙΔΙΩΤΕΣ	ΚΟΙΝ. ΑΣΦ.	ΙΔΙΩΤΕΣ	ΚΟΙΝ. ΑΣΦ.	ΙΔΙΩΤΕΣ
1η	170.064.545,74	407.551,00	7.027.198,25	14.434.887,07	177.091.743,99	14.842.438,07
2η	129.252.108,23	209.486,74	36.190.635,56	3.185.955,54	165.442.743,79	3.395.442,28
3η	66.743.399,45	736.540,60	1.369.418,63	3.036.681,24	68.112.818,08	3.773.221,84
4η	82.926.949,51	65.012,06	1.837.122,42	3.130.987,02	84.764.071,93	3.195.999,08
5η	57.472.717,65	40.002,77	606.652,84	1.521.648,32	58.079.370,49	1.561.651,09
6η	96.758.792,24	92.447,49	4.049.561,61	3.647.450,79	100.808.353,85	3.739.898,28
7η	41.697.049,14	130.483,53	247.878,39	3.660.749,66	41.944.927,53	3.791.233,19
<b>ΣΥΝΟΛΑ</b>	<b>644.915.561,96</b>	<b>1.681.524,19</b>	<b>51.328.467,70</b>	<b>32.618.359,64</b>	<b>696.244.029,66</b>	<b>34.299.883,83</b>

Εξετάζοντας τη σχέση μεταξύ του Γενικού Νοσοκομείου Αγρινίου και του Γενικού Νοσοκομείου Μεσολογγίου διαπιστώνουμε ότι το πρώτο νοσοκομείο διενήργησε έξοδα για αγορές και δαπάνες πολλαπλάσια έναντι του δευτέρου. Το γεγονός αυτό βέβαια είναι απολύτως λογικό εάν αναλογιστεί κανείς το μέγεθος του εκάστοτε νοσοκομείου καθώς επίσης τους πολίτες που εισρέουν σε αυτά.

ΝΟΣΟΚΟΜΕΙΑ 6ης ΥΠΕ	Αγορές Πρώτων και Βοηθ.					
	ΦΑΡΜΑΚΟ	ΥΓΕΙΟΝΟΜΙΚΟ ΥΛΙΚΟ	ΟΡΘΟΠΕΔΙΚΟ ΥΛΙΚΟ	ΑΝΤΙΑΡΤΗΡΙΑ	ΥΠΟΛΟΙΠΑ	ΣΥΝΟΛΟ
Γ.Ν. ΑΓΡΙΝΙΟΥ	2.443.430,43	1.508.992,31	496.431,62	1.011.785,62	483.042,31	5.943.682,29
Γ.Ν. ΜΕΣΟΛΛΟΓΙΟΥ "ΧΑΤΖΗΚΩΣΤΑ"	803.434,30	384.311,30	226.042,30	283.988,50	136.000,00	1.833.776,40

ΝΟΣΟΚΟΜΕΙΑ 6ης ΥΠΕ	Αγορές Αναλώσιμων			
	ΑΕΡΙΑ	ΚΑΥΣΙΜΑ	ΥΠΟΛΟΙΠΑ	ΣΥΝΟΛΟ
Γ.Ν. ΑΓΡΙΝΙΟΥ	62.821,51	377.841,99	340.545,40	781.208,90
Γ.Ν. ΜΕΣΟΛΛΟΓΙΟΥ "ΧΑΤΖΗΚΩΣΤΑ"	0,00	120.178,16	147.713,12	267.891,28

ΝΟΣΟΚΟΜΕΙΑ 6ης ΥΠΕ	Δαπάνες - Υποχρεώσεις Υπηρεσιών							
	ΜΙΣΘΟΛΟΓΙΑ (ΑΜΟΙΒΕΣ ΕΠΙΚΟΥΡΙΚΟΥ)	ΜΙΣΘΟΛΟΓΙΑ (ΠΡΟΣΘΕΤΕΣ ΑΜΟΙΒΕΣ)	Δ.Ε.Κ. Ο.	ΑΣΦΑΛΕΙΑ	ΚΑΘΑΡΙΟΤΗΤΑ	ΕΣΤΙΑΣΗ	ΥΠΟΛΟΙΠΑ	ΣΥΝΟΛΟ
Γ.Ν. ΑΓΡΙΝΙΟΥ	355.777,98	89.277,21	491.828,65	63.154,98	168.188,08	0,00	2.942.595,18	4.110.822,08
Γ.Ν. ΜΕΣΟΛΛΟΓΙΟΥ "ΧΑΤΖΗΚΩΣΤΑ"	371.175,51	114.854,26	704.955,75	18.804,62	125.969,48	0,00	857.584,44	2.193.344,06

ΝΟΣΟΚΟΜΕΙΑ 6ης ΥΠΕ	ΣΥΝΟΛΟ ΑΓΟΡΩΝ
Γ.Ν. ΑΓΡΙΝΙΟΥ	10.835.713,27
Γ.Ν. ΜΕΣΟΛΛΟΓΙΟΥ "ΧΑΤΖΗΚΩΣΤΑ"	4.295.011,74

Αντίστοιχη εικόνα με τα έξοδα παρουσιάζει και ο πίνακας με τις πληρωμές του τρέχοντος και προηγούμενου έτους με το νοσοκομείου του Αγρινίου να προπορεύεται σημαντικά έναντι του νοσοκομείου του Μεσολογγίου.

ΝΟΣΟΚΟΜΕΙΑ 6ης ΥΠΕ	Πληρωμές στο τρέχον έτος		
	Πρώτων και Βοηθ.	Αναλώσιμων	Υπηρεσιών
Γ.Ν. ΑΓΡΙΝΙΟΥ	3.919.513,43	469.753,07	3.676.378,99
Γ.Ν. ΜΕΣΟΛΛΟΓΙΟΥ "ΧΑΤΖΗΚΩΣΤΑ"	1.039.138,48	137.510,68	1.677.375,45

ΝΟΣΟΚΟΜΕΙΑ 6ης ΥΠΕ	Πληρωμές για το προηγ. Έτος		
	Πρώτων και Βοηθ.	Αναλώσιμων	Υπηρεσιών
Γ.Ν. ΑΓΡΙΝΙΟΥ	1.914.949,75	240.445,75	958.181,90
Γ.Ν. ΜΕΣΟΛΛΟΓΙΟΥ "ΧΑΤΖΗΚΩΣΤΑ"	1.231.088,33	188.263,54	201.668,11

Διαφορετική δεν θα μπορούσε να είναι και η εικόνα στο κομμάτι των εισπράξεων, με το νοσοκομείου του Αγρινίου να διενεργεί εισπράξεις τετραπλάσιες έναντι αυτών του νοσοκομείου του Μεσολογγίου.

ΝΟΣΟΚΟΜΕΙΑ 6ης ΥΠΕ	Εισπράξεις νοσηλίων για προηγ. Έτος		Εισπράξεις νοσηλίων στο τρέχον έτος		Εισπράξεις - Σύνολα	
	ΚΟΙΝ. ΑΣΦ.	ΙΔΙΩΤΕΣ	ΚΟΙΝ. ΑΣΦ.	ΙΔΙΩΤΕΣ	ΚΟΙΝ. ΑΣΦ.	ΙΔΙΩΤΕΣ
Γ.Ν. ΑΓΡΙΝΙΟΥ	4.993.950,08	0,00	24.045,60	8.039,83	5.017.995,68	8.039,83
Γ.Ν. ΜΕΣΟΛΛΟΓΙΟΥ "ΧΑΤΖΗΚΩΣΤΑ"	1.502.912,33	0,00	37,77	2.125,50	1.502.950,10	2.125,50

### 3.2. Οικονομικά Στοιχεία έτους 2017

ΥΠΕ	Αγορές Πρώτων και Βοηθ.					
	ΦΑΡΜΑ ΚΟ	ΥΓΕΙΟΝΟ ΜΙΚΟ ΥΛΙΚΟ	ΟΡΘΟΠΕ ΔΙΚΟ ΥΛΙΚΟ	ΑΝΤΙΑΡ Α- ΣΤΗΡΙΑ	ΥΠΟΛΟ ΠΙΑ	ΣΥΝΟΛΟ
1η	263.952.1 77,99	114.726.413, 14	21.519.798, 56	50.103.20 4,83	15.501.41 1,45	465.803.00 5,97
2η	103.941.3 94,38	52.796.732,2 3	9.921.804,1 4	21.801.94 2,28	11.709.26 4,02	200.171.13 7,05
3η	63.782.82 0,65	34.229.754,2 9	8.513.353,0 2	11.192.41 6,31	18.405.00 7,85	136.123.35 2,12
4η	129.331.5 87,57	38.411.591,7 8	6.095.215,3 6	18.298.38 8,95	7.616.550 ,17	199.753.33 3,83
5η	54.278.96 4,07	24.448.227,6 8	5.766.407,2 6	11.106.03 6,43	3.621.074 ,28	99.220.709, 72
6η	93.514.32 0,96	42.792.009,2 4	11.459.908, 74	21.106.92 2,20	7.489.347 ,89	176.362.50 9,03
7η	54.557.46 7,96	21.720.560,7 6	4.499.219,0 6	10.094.11 0,31	4.400.271 ,14	95.271.629, 23
<b>ΣΥΝΟΛ Α</b>	<b>763.358.7 33,58</b>	<b>329.125.289, 12</b>	<b>67.775.706, 14</b>	<b>143.703.0 21,31</b>	<b>68.742.92 6,80</b>	<b>1.372.705.6 76,95</b>

Όπως γίνεται εύκολα αντιληπτό, η 6<sup>η</sup> ΥΠΕ κατατάσσεται στην τέταρτη θέση μεταξύ των ΥΠΕ όσον αφορά στην αγορά φαρμάκων, υγειονομικού υλικού, ορθοπεδικού υλικού, αντιδραστών και υπολοίπων πρώτων και βοηθητικών υλών.

ΥΠΕ	Αγορές Αναλώσιμων			
	ΑΕΡΙΑ	ΚΑΥΣΙΜΑ	ΥΠΟΛΟΙΠΑ	ΣΥΝΟΛΟ
1η	2.804.870,27	598.989,53	12.779.087,14	16.182.946,94
2η	617.990,29	1.910.810,65	6.602.982,80	9.131.783,74
3η	405.342,84	2.590.609,62	3.981.305,45	6.977.257,91
4η	824.129,35	3.506.413,62	6.023.843,76	10.354.386,73
5η	1.075.130,98	3.362.164,63	3.872.194,14	8.309.489,75
6η	1.176.404,43	10.402.710,51	7.296.894,35	18.876.009,29
7η	1.287.220,66	4.540.500,10	4.920.053,68	10.747.774,44
<b>ΣΥΝΟΛΑ</b>	<b>8.191.088,82</b>	<b>26.912.198,66</b>	<b>45.476.361,32</b>	<b>80.579.648,80</b>

Εν αντιθέσει με τις πρώτες και βοηθητικές ύλες, η 6<sup>η</sup> ΥΠΕ κατέχει την πρώτη θέση όσον αφορά την αγορά αερίων, καυσίμων και υπολοίπων αναλώσιμων υλικών.

ΥΠΕ	Δαπάνες - Υποχρεώσεις Υπηρεσιών							
	ΜΙΣΘΟΔΟΣΙΑ (ΑΜΟΙΒΕΣ ΕΠΙΚΟΥΡΙΚΟΥ)	ΜΙΣΘΟΔΟΣΙΑ (ΠΡΟΣΘΕΤΕΣ ΑΜΟΙΒΕΣ)	Δ.Ε.Κ.Ο.	ΑΣΦΑΛΕΙΑ	ΚΑΘΑΡΙΟ- ΤΗΤΑ	ΕΣΤΙΑΣΗ	ΥΠΟΛΟΙΠΑ	ΣΥΝΟΛΟ
1η	18.003.502,22	7.930.872,57	26.563.932,62	5.001.564,53	25.975.704,78	4.119.243,48	59.267.646,02	146.862.466,22
2η	55.045.811,85	3.230.869,90	17.180.690,04	2.093.002,04	13.326.023,86	1.359.976,11	30.847.791,41	123.084.165,21
3η	40.270.821,14	8.328.838,74	8.519.785,34	216.101,34	2.722.259,20	2.214.108,43	19.883.326,67	82.155.240,86
4η	7.904.134,37	6.860.735,81	10.454.197,24	388.886,97	7.105.351,41	806.214,62	19.883.716,38	53.403.236,80
5η	3.988.481,36	1.600.435,30	6.964.619,26	642.675,71	2.640.043,90	112.778,62	15.967.834,52	31.916.868,67
6η	15.192.968,09	2.443.342,28	11.024.912,52	1.051.862,66	7.709.488,12	1.422.626,56	32.022.159,00	70.867.359,23
7η	7.634.834,50	4.127.225,84	5.739.327,27	42.566,50	624.928,09	133.576,99	15.473.076,45	33.775.535,64
<b>ΣΥΝΟΛΑ</b>	<b>148.040.553,53</b>	<b>34.522.320,44</b>	<b>86.447.464,29</b>	<b>9.436.659,75</b>	<b>60.103.799,36</b>	<b>10.168.524,81</b>	<b>193.345.550,45</b>	<b>542.064.872,63</b>

Στο τμήμα των δαπανών που σχετίζονται με τη μισθοδοσία, τους λογαριασμούς Δ.Ε.Κ.Ο., τα ασφάλιστρα, την καθαριότητα, την εστίαση και γενικότερα τις υποχρεώσεις υπηρεσιών, η 6<sup>η</sup> ΥΠΕ καταλαμβάνει την τέταρτη θέση με 70.867.359,23 ευρώ.

ΥΠΕ	ΣΥΝΟΛΟ ΑΓΟΡΩΝ
1η	628.848.419,13
2η	332.387.086,00
3η	225.255.850,89
4η	263.510.957,36
5η	139.447.068,14
6η	266.105.877,55
7η	139.794.939,31
<b>ΣΥΝΟΛΑ</b>	<b>1.995.350.198,38</b>

Κλείνοντας, λοιπόν, συμπεραίνουμε ότι για το έτος 2017, η 6<sup>η</sup> ΥΠΕ καταλαμβάνει την τρίτη θέση μεταξύ των ΥΠΕ στο ευρύτερο φάσμα των αγορών.

Λαμβάνοντας υπόψη τα στοιχεία των πληρωμών συμπεραίνουμε τα ακόλουθα:

ΥΠΕ	Πληρωμές στο τρέχον έτος		
	Πρώτων και Βοηθ.	Αναλώσιμων	Υπηρεσιών
1η	341.128.848,03	10.594.079,36	125.173.522,37
2η	150.677.829,05	6.486.475,04	105.034.623,29
3η	93.373.027,51	5.404.180,62	74.992.966,31
4η	135.423.360,55	8.032.124,85	45.525.823,74
5η	69.703.113,00	5.571.935,79	24.604.694,01
6η	125.563.494,89	14.840.185,75	53.555.201,70
7η	75.650.248,81	8.267.870,25	31.548.284,18
<b>ΣΥΝΟΛΑ</b>	<b>991.519.921,84</b>	<b>59.196.851,66</b>	<b>460.435.115,60</b>

Οι πληρωμές που πραγματοποιήθηκαν το τρέχον έτος ξεπέρασαν τα 53.000.000€, ενώ οι σχετιζόμενες με το προηγούμενο έτος πληρωμές μόλις που ξεπερνούν τα 20.000.000€.

ΥΠΕ	Πληρωμές για το προηγ. Έτος		
	Πρώτων και Βοηθ.	Αναλώσιμων	Υπηρεσιών
1η	129.290.168,54	6.838.596,31	30.876.175,70
2η	93.089.439,04	2.989.863,13	26.031.829,18
3η	56.347.139,73	1.512.933,05	13.116.655,25
4η	74.600.879,86	3.181.395,18	12.459.184,89
5η	32.832.137,21	2.439.745,96	11.595.923,25
6η	63.193.172,33	5.356.069,82	20.728.050,96
7η	41.451.723,63	3.186.835,73	6.526.561,74
<b>ΣΥΝΟΛΑ</b>	<b>490.804.660,34</b>	<b>25.505.439,18</b>	<b>121.334.380,97</b>



Λαμβάνοντας υπόψη τα στοιχεία των εισπράξεων συμπεραίνουμε ότι η 6<sup>η</sup> ΥΠΕ καταλαμβάνει την τρίτη θέση, γεγονός που την κάνει να απέχει κατά περίπου 12.000.000€ από την 1<sup>η</sup> ΥΠΕ.

ΥΠΕ	Εισπράξεις νοσηλίων για προηγ. Έτος		Εισπράξεις νοσηλίων στο τρέχον έτος		Εισπράξεις - Σύνολο	
	ΚΟΙΝ. ΑΣΦ.	ΙΔΙΩΤΕΣ	ΚΟΙΝ. ΑΣΦ.	ΙΔΙΩΤΕΣ	ΚΟΙΝ. ΑΣΦ.	ΙΔΙΩΤΕΣ
1η	128.670.768,28	320.036,75	27.539.293,57	15.314.162,31	156.210.061,85	15.634.199,06
2η	82.445.467,94	285.770,09	36.759.636,70	3.129.715,54	119.205.104,64	3.415.485,63
3η	85.965.908,79	664.855,39	1.608.578,04	3.354.156,10	87.574.486,83	4.019.011,49
4η	98.355.080,59	33.239,86	14.007.884,40	2.850.333,78	112.362.964,99	2.883.573,64
5η	60.224.106,04	61.386,93	3.412.347,73	1.529.038,50	63.636.453,77	1.590.425,43
6η	75.120.900,52	105.970,07	10.842.280,77	3.667.025,12	85.963.181,29	3.772.995,19
7η	48.912.380,77	123.627,19	5.853.773,39	3.400.809,74	54.766.154,16	3.524.436,93
<b>ΣΥΝΟΛΑ</b>	<b>579.694.612,93</b>	<b>1.594.886,28</b>	<b>100.023.794,60</b>	<b>33.245.241,09</b>	<b>679.718.407,53</b>	<b>34.840.127,37</b>

Εξετάζοντας τη σχέση μεταξύ του Γενικού Νοσοκομείου Αγρινίου και του Γενικού Νοσοκομείου Μεσολογγίου διαπιστώνουμε ότι το πρώτο νοσοκομείο διενήργησε έξοδα για αγορές και δαπάνες πολλαπλάσια έναντι του δευτέρου. Το γεγονός αυτό βέβαια είναι απολύτως λογικό εάν αναλογιστεί κανείς το μέγεθος του εκάστοτε νοσοκομείου καθώς επίσης τους πολίτες που εισρέουν σε αυτά.

ΝΟΣΟΚΟΜΕΙΑ 6ης ΥΠΕ	Αγορές Πρώτων και Βοηθ.					
	ΦΑΡΜΑΚΟ	ΥΓΕΙΟΝΟΜΙΚΟ ΥΛΙΚΟ	ΟΡΘΟΠΕΔΙΚΟ ΥΛΙΚΟ	ΑΝΤΙΔΡΑΣΤΗΡΙΑ	ΥΠΟΛΟΙΠΑ	ΣΥΝΟΛΟ
Γ.Ν. ΑΓΡΙΝΙΟΥ	2.546.420,46	1.301.620,80	475.130,17	1.113.339,81	552.632,42	5.989.143,66
Γ.Ν. ΜΕΣΟΛΛΟΓΙΟΥ "ΧΑΤΖΗΚΩΣΤΑ"	775.109,74	363.733,21	246.873,85	284.977,11	166.831,20	1.837.525,11

ΝΟΣΟΚΟΜΕΙΑ 6ης ΥΠΕ	Αγορές Αναλώσιμων			
	ΑΕΡΙΑ	ΚΑΥΣΙΜΑ	ΥΠΟΛΟΙΠΑ	ΣΥΝΟΛΟ
Γ.Ν. ΑΓΡΙΝΙΟΥ	84.534,61	391.184,03	331.713,90	807.432,54
Γ.Ν. ΜΕΣΟΛΛΟΓΙΟΥ "ΧΑΤΖΗΚΩΣΤΑ"	0,00	93.880,50	261.406,64	355.287,14

ΝΟΣΟΚΟΜΕΙΑ 6ης ΥΠΕ	Δαπάνες - Υποχρεώσεις Υπηρεσιών							
	ΜΙΣΘΟΛΟΓΙΑ (ΑΜΟΙΒΕΣ ΕΠΙΚΟΥΡΙΚΟΥ)	ΜΙΣΘΟΛΟΓΙΑ (ΠΡΟΣΘΕΤΕΣ ΑΜΟΙΒΕΣ)	Δ.Ε.Κ.Ο.	ΑΣΦΑΛΕΙΑ	ΚΑΘΑΡΙΟ- ΤΗΤΑ	ΕΣΤΙΑΣΗ	ΥΠΟΛΟΙΠΑ	ΣΥΝΟΛΟ
Γ.Ν. ΑΓΡΙΝΙΟΥ	288.879,12	88.907,33	554.192,10	211.418,55	474.940,31	0,00	1.259.380,38	2.877.717,79
Γ.Ν. ΜΕΣΟΛΛΟΓΙΟΥ "ΧΑΤΖΗΚΩΣΤΑ"	335.861,67	86.940,26	21.520,91	82.071,44	143.529,34	29.016,00	729.885,23	1.428.824,85

ΝΟΣΟΚΟΜΕΙΑ 6ης ΥΠΕ	ΣΥΝΟΛΟ ΑΓΟΡΩΝ
Γ.Ν. ΑΓΡΙΝΙΟΥ	9.674.293,99
Γ.Ν. ΜΕΣΟΛΛΟΓΙΟΥ "ΧΑΤΖΗΚΩΣΤΑ"	3.621.637,10

Αντίστοιχη εικόνα με τα έξοδα παρουσιάζει και ο πίνακας με τις πληρωμές του τρέχοντος και προηγούμενου έτους με το νοσοκομείο του Αγρινίου να προπορεύεται σημαντικά έναντι του νοσοκομείου του Μεσολογγίου.

ΝΟΣΟΚΟΜΕΙΑ 6ης ΥΠΕ	Πληρωμές στο τρέχον έτος		
	Πρώτων και Βοηθ.	Αναλώσιμων	Υπηρεσιών
Γ.Ν. ΑΓΡΙΝΙΟΥ	4.165.629,24	486.629,76	2.162.995,31
Γ.Ν. ΜΕΣΟΛΛΟΓΙΟΥ "ΧΑΤΖΗΚΩΣΤΑ"	684.239,44	196.655,07	1.152.609,09

ΝΟΣΟΚΟΜΕΙΑ 6ης ΥΠΕ	Πληρωμές για το προηγ. Έτος		
	Πρώτων και Βοηθ.	Αναλώσιμων	Υπηρεσιών
Γ.Ν. ΑΓΡΙΝΙΟΥ	2.098.791,78	333.987,29	760.280,91
Γ.Ν. ΜΕΣΟΛΛΟΓΙΟΥ "ΧΑΤΖΗΚΩΣΤΑ"	1.489.734,86	159.676,60	325.385,26

Διαφορετική δεν θα μπορούσε να είναι και η εικόνα στο κομμάτι των εισπράξεων, με το νοσοκομείο του Αγρινίου να διενεργεί εισπράξεις μεγαλύτερες έναντι αυτών του νοσοκομείου του Μεσολογγίου.

ΝΟΣΟΚΟΜΕΙΑ 6ης ΥΠΕ	Εισπράξεις νοσηλίων για προηγ. Έτος		Εισπράξεις νοσηλίων στο τρέχον έτος		Εισπράξεις - Σύνολα	
	ΚΟΙΝ. ΑΣΦ.	ΙΔΙΩΤΕΣ	ΚΟΙΝ. ΑΣΦ.	ΙΔΙΩΤΕΣ	ΚΟΙΝ. ΑΣΦ.	ΙΔΙΩΤΕΣ
Γ.Ν. ΑΓΡΙΝΙΟΥ	2.916.917,14	0,00	457.772,42	9.972,22	3.374.689,56	9.972,22
Γ.Ν. ΜΕΣΟΛΛΟΓΙΟΥ "ΧΑΤΖΗΚΩΣΤΑ"	481.622,92	0,00	0,00	7.755,06	481.622,92	7.755,06

### 3.3. Οικονομικά Στοιχεία έτους 2016

ΥΠΕ	Αγορές Πρώτων και Βοηθ.					
	ΦΑΡΜΑΚΟ	ΥΓΕΙΟΝΟΜΙΚΟ ΥΛΙΚΟ	ΟΡΘΟΠΕΔΙΚΟ ΥΛΙΚΟ	ΑΝΤΙΔΡΑ- ΣΤΗΡΙΑ	ΥΠΟΛΟΙΠΑ	ΣΥΝΟΛΟ
1η	247.666.826,46	106.268.587,35	19.765.231,27	47.447.837,97	22.641.912,09	443.790.395,14
2η	89.888.302,77	52.810.447,12	9.269.458,06	20.315.439,72	11.560.595,17	183.844.242,84
3η	54.548.135,85	30.002.728,37	7.894.891,77	10.840.564,18	15.638.072,42	118.924.392,59
4η	107.536.257,60	36.762.067,33	5.833.367,92	18.038.274,33	7.929.415,80	176.099.382,98
5η	44.016.641,79	22.022.795,53	5.332.941,37	10.833.381,53	3.963.872,74	86.169.632,96
6η	87.781.809,64	40.356.129,35	10.204.327,07	20.893.707,36	7.883.661,67	167.119.635,09
7η	51.116.813,80	20.017.363,42	3.801.399,69	9.904.618,96	4.741.118,43	89.581.314,30
<b>ΣΥΝΟΛΑ</b>	<b>682.554.787,91</b>	<b>308.240.118,47</b>	<b>62.101.617,15</b>	<b>138.273.824,05</b>	<b>74.358.648,32</b>	<b>1.265.528.995,90</b>

Όπως γίνεται εύκολα αντιληπτό, η 6<sup>η</sup> ΥΠΕ κατατάσσεται στην τέταρτη θέση μεταξύ των ΥΠΕ όσον αφορά στην αγορά φαρμάκων, υγειονομικού υλικού, ορθοπεδικού υλικού, αντιδραστών και υπολοίπων πρώτων και βοηθητικών υλών.

ΥΠΕ	Αγορές Αναλώσιμων			
	ΑΕΡΙΑ	ΚΑΥΣΙΜΑ	ΥΠΟΛΟΙΠΑ	ΣΥΝΟΛΟ
1η	2.803.901,68	405.513,30	12.295.160,41	15.504.575,39
2η	251.743,03	1.572.246,41	5.520.684,19	7.344.673,63
3η	481.074,24	2.033.653,85	3.272.244,12	5.786.972,21
4η	733.057,41	2.873.309,88	5.190.494,25	8.796.861,54
5η	997.341,25	2.625.102,20	3.452.751,03	7.075.194,48
6η	1.516.688,49	8.516.457,66	6.828.411,43	16.861.557,58
7η	1.405.570,55	3.226.383,40	4.184.525,00	8.816.478,95
<b>ΣΥΝΟΛΑ</b>	<b>8.189.376,65</b>	<b>21.252.666,70</b>	<b>40.744.270,43</b>	<b>70.186.313,78</b>

Εν αντιθέσει με τις πρώτες και βοηθητικές ύλες, η 6<sup>η</sup> ΥΠΕ κατέχει την πρώτη θέση όσον αφορά την αγορά αερίων, καυσίμων και υπολοίπων αναλώσιμων υλικών.

ΥΠΕ	Δαπάνες - Υποχρεώσεις Υπηρεσιών							
	ΜΙΣΘΟΔΟΣΙΑ (ΑΜΟΙΒΕΣ ΕΠΙΚΟΥΡΙΚΟΥ)	ΜΙΣΘΟΔΟΣΙΑ (ΠΡΟΣΘΕΤΕΣ ΑΜΟΙΒΕΣ)	Δ.Ε.Κ.Ο.	ΑΣΦΑΛΕΙΑ	ΚΑΘΑΡΙΟ- ΤΗΤΑ	ΕΣΤΙΑΣΗ	ΥΠΟΛΟΙΠΑ	ΣΥΝΟΛΟ
1η	14.596.545,58	10.945.516,23	24.906.272,25	4.854.115,51	26.117.749,93	4.752.705,74	61.276.990,56	147.449.895,80
2η	52.484.030,38	18.820.358,76	15.950.554,74	2.227.873,16	15.118.094,37	1.317.330,25	33.870.509,23	139.788.750,89
3η	37.048.229,93	8.536.107,72	7.522.945,20	141.690,54	4.183.547,87	2.449.161,59	19.878.157,32	79.759.840,17
4η	6.861.313,95	17.343.151,78	10.540.135,12	497.564,10	8.981.564,39	786.248,84	21.388.143,37	66.398.121,55
5η	4.261.353,01	1.194.024,22	6.336.780,12	847.579,45	3.515.171,05	89.691,08	15.137.663,81	31.382.262,74
6η	11.562.727,03	5.051.240,88	10.292.921,32	1.319.290,18	10.132.447,49	1.992.873,77	30.363.190,69	70.714.691,36
7η	4.152.404,42	928.644,28	4.533.336,51	120.009,70	3.590.574,15	849.173,64	15.372.204,50	29.546.347,20
<b>ΣΥΝΟΛΑ</b>	<b>130.966.604,30</b>	<b>62.819.043,87</b>	<b>80.082.945,26</b>	<b>10.008.122,64</b>	<b>71.639.149,25</b>	<b>12.237.184,91</b>	<b>197.286.859,48</b>	<b>565.039.909,71</b>

Στο τμήμα των δαπανών που σχετίζονται με τη μισθοδοσία, τους λογαριασμούς Δ.Ε.Κ.Ο., τα ασφάλιστρα, την καθαριότητα, την εστίαση και γενικότερα τις υποχρεώσεις υπηρεσιών, η 6<sup>η</sup> ΥΠΕ καταλαμβάνει την τέταρτη θέση με 70.714.691,36 ευρώ.

ΥΠΕ	ΣΥΝΟΛΟ ΑΓΟΡΩΝ
1η	606.744.866,33
2η	330.977.667,36
3η	204.471.204,97
4η	251.294.366,07
5η	124.627.090,18
6η	254.695.884,03
7η	127.944.140,45
<b>ΣΥΝΟΛΑ</b>	<b>1.900.755.219,39</b>

Κλείνοντας, λοιπόν, συμπεραίνουμε ότι για το έτος 2016, η 6<sup>η</sup> ΥΠΕ καταλαμβάνει την τρίτη θέση μεταξύ των ΥΠΕ στο ευρύτερο φάσμα των αγορών.

Λαμβάνοντας υπόψη τα στοιχεία των πληρωμών συμπεραίνουμε τα ακόλουθα:

ΥΠΕ	Πληρωμές στο τρέχον έτος		
	Πρώτων και Βοηθ.	Αναλώσιμων	Υπηρεσιών
1η	320.609.561,41	9.008.111,75	123.454.814,52
2η	82.252.826,00	4.050.329,05	118.706.424,17
3η	62.067.962,27	4.183.140,66	72.824.782,05
4η	94.977.848,48	6.191.950,51	54.525.118,12
5η	54.090.263,56	4.583.835,95	22.509.090,26
6η	105.723.429,76	11.630.310,09	55.693.101,39

<b>7η</b>	50.242.401,64	5.933.301,89	28.024.147,77
<b>ΣΥΝΟΛΑ</b>	<b>769.964.293,12</b>	<b>45.580.979,90</b>	<b>475.737.478,28</b>

Οι πληρωμές που πραγματοποιήθηκαν το τρέχον έτος ξεπέρασαν τα 55.000.000€, ενώ οι σχετιζόμενες με το προηγούμενο έτος πληρωμές ξεπερνούν τα 33.000.000€.

ΥΠΕ	Πληρωμές για το προηγ. Έτος		
	Πρώτων και Βοηθ.	Αναλώσιμων	Υπηρεσιών
<b>1η</b>	295.707.218,30	12.067.806,89	40.851.361,15
<b>2η</b>	132.211.986,96	4.126.396,48	28.106.249,21
<b>3η</b>	138.781.971,16	2.876.301,17	19.417.083,34
<b>4η</b>	119.277.622,34	4.986.640,06	21.481.239,53
<b>5η</b>	60.349.528,89	3.747.174,82	15.602.625,29
<b>6η</b>	126.180.961,23	8.313.528,06	33.583.306,87
<b>7η</b>	66.312.850,81	3.635.766,40	8.904.580,42
<b>ΣΥΝΟΛΑ</b>	<b>938.822.139,69</b>	<b>39.753.613,88</b>	<b>167.946.445,81</b>

Λαμβάνοντας υπόψη τα στοιχεία των εισπράξεων συμπεραίνουμε ότι η 6<sup>η</sup> ΥΠΕ καταλαμβάνει την τρίτη θέση, γεγονός που την κάνει να απέχει κατά περίπου 14.000.000€ από την 1<sup>η</sup> ΥΠΕ.

ΥΠΕ	Εισπράξεις νοσηλίων για προηγ. Έτος		Εισπράξεις νοσηλίων στο τρέχον έτος		Εισπράξεις - Σύνολα	
	ΚΟΙΝ. ΑΣΦ.	ΙΔΙΩΤΕΣ	ΚΟΙΝ. ΑΣΦ.	ΙΔΙΩΤΕΣ	ΚΟΙΝ. ΑΣΦ.	ΙΔΙΩΤΕΣ
<b>1η</b>	171.635.251,77	381.078,17	4.976.266,24	17.821.668,61	176.611.518,01	18.202.746,78
<b>2η</b>	106.644.990,96	265.789,53	28.081.947,89	14.079.245,07	134.726.938,85	14.345.034,60
<b>3η</b>	100.841.793,26	719.057,01	941.326,15	3.470.084,70	101.783.119,41	4.189.141,71
<b>4η</b>	76.626.487,79	145.926,81	1.961.621,43	3.201.440,84	78.588.109,22	3.347.367,65
<b>5η</b>	41.872.845,17	174.414,60	1.830.471,32	1.734.548,27	43.703.316,49	1.908.962,87
<b>6η</b>	78.012.783,94	234.281,07	2.552.890,30	3.999.064,16	80.565.674,24	4.233.345,23
<b>7η</b>	33.783.552,55	86.979,65	337.736,35	3.476.719,49	34.121.288,90	3.563.699,14
<b>ΣΥΝΟΛΑ</b>	<b>609.417.705,44</b>	<b>2.007.526,84</b>	<b>40.682.259,68</b>	<b>47.782.771,14</b>	<b>650.099.965,12</b>	<b>49.790.297,98</b>

Εξετάζοντας τη σχέση μεταξύ του Γενικού Νοσοκομείου Αγρινίου και του Γενικού Νοσοκομείου Μεσολογγίου διαπιστώνουμε ότι το πρώτο νοσοκομείο διενήργησε έξοδα για αγορές και δαπάνες πολλαπλάσια έναντι του δεύτερου. Το γεγονός αυτό βέβαια είναι απολύτως λογικό εάν αναλογιστεί κανείς το μέγεθος του εκάστοτε νοσοκομείου καθώς επίσης τους πολίτες που εισρέουν σε αυτά.

ΝΟΣΟΚΟΜΕΙ Α 6ης ΥΠΕ	Αγορές Πρώτων και Βοηθ.					
	ΦΑΡΜ ΑΚΟ	ΥΓΕΙΟΝΟ ΜΙΚΟ ΥΛΙΚΟ	ΟΡΘΟΠΕ ΔΙΚΟ ΥΛΙΚΟ	ΑΝΤΙΑ ΡΑ- ΣΤΗΡΙ Α	ΥΠΟΛΟ ΠΙΑ	ΣΥΝΟΛ Ο
Γ.Ν. ΑΓΡΙΝΙΟΥ	2.490.33 7,53	1.440.542,25	442.079,91	1.092.03 2,01	574.627, 78	6.039.61 9,48
Γ.Ν. ΜΕΣΟΛΛΟΓΙ ΟΥ "ΧΑΤΖΗΚΩΣΤ Α"	951.221, 22	412.427,25	206.428,97	281.109, 38	155.791, 96	2.006.97 8,78

ΝΟΣΟΚΟΜΕΙΑ 6ης ΥΠΕ	Αγορές Αναλώσιμων			
	ΑΕΡΙΑ	ΚΑΥΣΙΜΑ	ΥΠΟΛΟΙΠΑ	ΣΥΝΟΛΟ
Γ.Ν. ΑΓΡΙΝΙΟΥ	92.971,42	271.233,19	453.177,49	817.382,10
Γ.Ν. ΜΕΣΟΛΛΟΓΙΟΥ "ΧΑΤΖΗΚΩΣΤΑ"	0,00	71.094,50	186.818,75	257.913,25

ΝΟΣΟΚΟ ΜΕΙΑ 6ης ΥΠΕ	Δαπάνες - Υποχρεώσεις Υπηρεσιών							
	ΜΙΣΘΟΛΟ ΣΙΑ (ΑΜΟΙΒΕ Σ ΕΠΙΚΟΥΡ ΙΚΟΥ)	ΜΙΣΘΟΛ ΟΣΙΑ (ΠΡΟΣΘ ΕΤΕΣ ΑΜΟΙΒΕ Σ)	Δ.Ε.Κ. Ο.	ΑΣΦΑ ΛΕΙΑ	ΚΑΘΑ ΡΙΟ- ΤΗΤΑ	ΕΣΤΙ ΑΣΗ	ΥΠΟΛ ΟΙΠΑ	ΣΥΝΟ ΛΟ
Γ.Ν. ΑΓΡΙΝΙΟΥ	270.291,19	91.447,59	539.74 2,45	189.090, 79	520.309 ,56	0,00	1.309.60 3,66	2.920.4 85,24
Γ.Ν. ΜΕΣΟΛΛΟ ΓΙΟΥ "ΧΑΤΖΗΚ ΩΣΤΑ"	205.704,81	59.294,37	41.982 ,19	71.334,6 5	135.089 ,04	2.418, 00	425.507, 85	941.330 ,91

ΝΟΣΟΚΟΜΕΙΑ 6ης ΥΠΕ	ΣΥΝΟΛΟ ΑΓΟΡΩΝ
Γ.Ν. ΑΓΡΙΝΙΟΥ	9.777.486,82
Γ.Ν. ΜΕΣΟΛΛΟΓΙΟΥ "ΧΑΤΖΗΚΩΣΤΑ"	3.206.222,94

Αντίστοιχη εικόνα με τα έξοδα παρουσιάζει και ο πίνακας με τις πληρωμές του τρέχοντος και προηγούμενου έτους με το νοσοκομείου του Αγρινίου να προπορεύεται σημαντικά έναντι του νοσοκομείου του Μεσολογγίου.

ΝΟΣΟΚΟΜΕΙΑ 6ης ΥΠΕ	Πληρωμές στο τρέχον έτος		
	Πρώτων και Βοηθ.	Αναλώσιμων	Υπηρεσιών
Γ.Ν. ΑΓΡΙΝΙΟΥ	4.074.526,99	391.037,68	3.926.341,28
Γ.Ν. ΜΕΣΟΛΛΟΓΙΟΥ "ΧΑΤΖΗΚΩΣΤΑ"	667.936,81	107.125,80	685.492,99

ΝΟΣΟΚΟΜΕΙΑ 6ης ΥΠΕ	Πληρωμές για το προηγ. Έτος		
	Πρώτων και Βοηθ.	Αναλώσιμων	Υπηρεσιών
Γ.Ν. ΑΓΡΙΝΙΟΥ	8.844.908,91	658.538,29	1.791.349,04
Γ.Ν. ΜΕΣΟΛΛΟΓΙΟΥ "ΧΑΤΖΗΚΩΣΤΑ"	2.658.691,05	124.857,43	914.513,35

Διαφορετική δεν θα μπορούσε να είναι και η εικόνα στο κομμάτι των εισπράξεων, με το νοσοκομείου του Αγρινίου να διενεργεί εισπράξεις μεγαλύτερες έναντι αυτών του νοσοκομείου του Μεσολογγίου.

ΝΟΣΟΚΟΜΕΙΑ 6ης ΥΠΕ	Εισπράξεις νοσηλίων για προηγ. Έτος		Εισπράξεις νοσηλίων στο τρέχον έτος		Εισπράξεις - Σύνολο	
	ΚΟΙΝ. ΑΣΦ.	ΙΔΙΩΤΕΣ	ΚΟΙΝ. ΑΣΦ.	ΙΔΙΩΤΕΣ	ΚΟΙΝ. ΑΣΦ.	ΙΔΙΩΤΕΣ
Γ.Ν. ΑΓΡΙΝΙΟΥ	3.609.339,86	0,00	508.784,36	30.641,72	4.118.124,22	30.641,72
Γ.Ν. ΜΕΣΟΛΛΟΓΙΟΥ "ΧΑΤΖΗΚΩΣΤΑ"	1.206.269,52	0,00	0,00	5.137,99	1.206.269,52	5.137,99

### 3.4. Οικονομικά Στοιχεία έτους 2015

ΥΠΕ	Αγορές Πρώτων και Βοηθ.					
	ΦΑΡΜΑΚΟ	ΥΓΕΙΟΝΟΜΙΚΟ ΥΛΙΚΟ	ΟΡΘΟΠΕΔΙΚΟ ΥΛΙΚΟ	ΑΝΤΙΔΡΑ- ΣΤΗΡΙΑ	ΥΠΟΛΟΙΠΑ	ΣΥΝΟΛΟ
1η	173.861.594,62	101.859.317,04	19.575.456,39	48.264.251,47	23.587.841,23	367.148.460,75
2η	71.625.510,49	56.332.431,32	9.379.059,83	22.141.766,77	13.354.459,33	172.833.227,74
3η	44.799.675,20	31.281.514,39	7.928.885,68	10.209.429,81	17.237.071,08	111.456.576,16
4η	72.895.767,57	34.148.817,85	5.093.760,56	17.333.311,27	7.811.351,69	137.283.008,94
5η	32.686.057,26	20.681.882,99	4.524.142,10	10.978.166,81	3.865.701,13	72.735.950,29
6η	60.898.436,85	39.091.215,47	11.160.851,22	20.425.616,76	8.858.373,49	140.434.493,79
7η	32.070.798,34	20.208.648,79	3.537.798,86	9.261.267,81	4.711.009,68	69.789.523,48
<b>ΣΥΝΟΛΑ</b>	<b>488.837.840,33</b>	<b>303.603.827,85</b>	<b>61.199.954,64</b>	<b>138.613.810,70</b>	<b>79.425.807,63</b>	<b>1.071.681.241,15</b>

Όπως γίνεται εύκολα αντιληπτό, η 6<sup>η</sup> ΥΠΕ κατατάσσεται στην τρίτη θέση μεταξύ των ΥΠΕ όσον αφορά στην αγορά φαρμάκων, υγειονομικού υλικού, ορθοπεδικού υλικού, αντιδραστήρων και υπολοίπων πρώτων και βοηθητικών υλών.

ΥΠΕ	Αγορές Αναλώσιμων			
	ΑΕΡΙΑ	ΚΑΥΣΙΜΑ	ΥΠΟΛΟΙΠΑ	ΣΥΝΟΛΟ
1η	3.035.447,44	641.815,53	13.005.151,14	16.682.414,11
2η	380.115,20	2.098.853,32	5.614.864,89	8.093.833,41
3η	599.149,36	2.361.668,29	3.062.586,71	6.023.404,36
4η	836.192,15	3.932.829,35	5.314.004,11	10.083.025,61
5η	1.361.123,85	3.416.617,04	3.126.953,47	7.904.694,36
6η	1.582.296,14	9.838.411,30	6.662.246,53	18.082.953,97
7η	1.527.413,62	4.357.529,80	3.369.721,15	9.254.664,57
<b>ΣΥΝΟΛΑ</b>	<b>9.321.737,76</b>	<b>26.647.724,63</b>	<b>40.155.528,00</b>	<b>76.124.990,39</b>

Εν αντιθέσει με τις πρώτες και βοηθητικές ύλες, η 6<sup>η</sup> ΥΠΕ κατέχει την πρώτη θέση όσον αφορά την αγορά αερίων, καυσίμων και υπολοίπων αναλώσιμων υλικών.



ΥΠΕ	Δαπάνες - Υποχρεώσεις Υπηρεσιών							
	ΜΙΣΘΟΔΟΣΙΑ (ΑΜΟΙΒΕΣ ΕΠΙΚΟΥΡΙΚΟΥ)	ΜΙΣΘΟΔΟΣΙΑ (ΠΡΟΣΘΕΤΕΣ ΑΜΟΙΒΕΣ)	Δ.Ε.Κ.Ο.	ΑΣΦΑΛΕΙΑ	ΚΑΘΑΡΙΟ- ΤΗΤΑ	ΕΣΤΙΑΣΗ	ΥΠΟΛΟΙΠΑ	ΣΥΝΟΛΟ
1η	13.774.863,95	10.072.734,58	24.620.706,29	5.149.309,04	28.413.593,31	5.495.165,26	59.353.122,56	146.879.494,99
2η	53.911.570,64	17.288.710,91	18.580.777,33	2.628.489,50	16.245.741,25	1.440.673,68	28.419.172,02	138.515.135,33
3η	36.034.059,71	7.963.267,05	9.773.694,93	121.823,92	4.657.500,18	2.404.641,31	18.461.766,11	79.416.753,21
4η	5.943.483,45	14.984.520,76	11.099.937,83	612.611,77	10.217.871,03	698.964,88	20.483.504,56	64.040.894,28
5η	3.533.568,38	1.596.101,62	6.870.740,25	869.803,09	4.491.478,12	84.928,72	14.071.265,90	31.517.886,08
6η	9.164.802,09	7.165.247,96	12.051.028,75	1.468.140,01	12.237.869,52	2.227.772,20	25.829.530,69	70.144.391,22
7η	3.170.532,72	3.088.602,19	5.376.443,94	175.967,94	4.113.150,67	888.110,09	14.076.276,70	30.889.084,25
<b>ΣΥΝΟΛΑ</b>	<b>125.532.880,94</b>	<b>62.159.185,07</b>	<b>88.373.329,32</b>	<b>11.026.145,27</b>	<b>80.377.204,08</b>	<b>13.240.256,14</b>	<b>180.694.638,54</b>	<b>561.403.639,36</b>

Στο τμήμα των δαπανών που σχετίζονται με τη μισθοδοσία, τους λογαριασμούς Δ.Ε.Κ.Ο., τα ασφάλιστρα, την καθαριότητα, την εστίαση και γενικότερα τις υποχρεώσεις υπηρεσιών, η 6<sup>η</sup> ΥΠΕ καταλαμβάνει την τέταρτη θέση με 70.144.391,22 ευρώ.

ΥΠΕ	ΣΥΝΟΛΟ ΑΓΟΡΩΝ
1η	530.710.369,85
2η	319.442.196,48
3η	196.896.733,73
4η	211.406.928,83
5η	112.158.530,73
6η	228.661.838,98
7η	109.933.272,30
<b>ΣΥΝΟΛΑ</b>	<b>1.709.209.870,90</b>

Κλείνοντας, λοιπόν, συμπεραίνουμε ότι για το έτος 2015, η 6<sup>η</sup> ΥΠΕ καταλαμβάνει την τρίτη θέση μεταξύ των ΥΠΕ στο ευρύτερο φάσμα των αγορών.

Λαμβάνοντας υπόψη τα στοιχεία των πληρωμών συμπεραίνουμε τα ακόλουθα:

ΥΠΕ	Πληρωμές στο τρέχον έτος		
	Πρώτων και Βοηθ.	Αναλώσιμων	Υπηρεσιών
1η	94.391.825,53	5.439.240,53	114.043.922,21
2η	37.949.071,86	3.461.591,04	114.634.852,46
3η	7.854.354,58	3.566.970,19	64.211.438,00
4η	29.240.167,30	5.611.030,04	50.165.215,57
5η	14.532.193,23	4.704.732,87	20.305.444,70
6η	24.643.734,22	10.458.762,13	41.931.382,07
7η	13.530.472,19	6.016.080,27	27.872.537,93
<b>ΣΥΝΟΛΑ</b>	<b>222.141.818,91</b>	<b>39.258.407,07</b>	<b>433.164.792,94</b>

Οι πληρωμές που πραγματοποιήθηκαν το τρέχον έτος ξεπέρασαν τα 40.000.000€, ενώ οι σχετιζόμενες με το προηγούμενο έτος πληρωμές ξεπερνούν τα 19.000.000€.

ΥΠΕ	Πληρωμές για το προηγ. Έτος		
	Πρώτων και Βοηθ.	Αναλώσιμων	Υπηρεσιών
1η	214.560.366,47	8.759.675,62	30.977.607,60
2η	96.498.369,14	3.764.323,90	26.378.335,63
3η	68.265.449,97	2.024.450,16	11.156.872,15
4η	64.721.901,95	4.219.258,18	19.053.057,31
5η	42.769.250,53	3.536.132,06	9.711.563,83
6η	71.458.513,49	6.564.693,10	19.662.084,04
7η	35.640.341,03	3.039.291,55	4.732.877,10
<b>ΣΥΝΟΛΑ</b>	<b>593.914.192,58</b>	<b>31.907.824,57</b>	<b>121.672.397,66</b>

Λαμβάνοντας υπόψη τα στοιχεία των εισπράξεων συμπεραίνουμε ότι η 6<sup>η</sup> ΥΠΕ καταλαμβάνει την τρίτη θέση, γεγονός που την κάνει να απέχει κατά περίπου 13.000.000€ από την 1<sup>η</sup> ΥΠΕ.

ΥΠΕ	Εισπράξεις νοσηλίων για προηγ. Έτος		Εισπράξεις νοσηλίων στο τρέχον έτος		Εισπράξεις - Σύνολα	
	ΚΟΙΝ. ΑΣΦ.	ΙΔΙΩΤΕΣ	ΚΟΙΝ. ΑΣΦ.	ΙΔΙΩΤΕΣ	ΚΟΙΝ. ΑΣΦ.	ΙΔΙΩΤΕΣ
1η	21.159.619,07	391.204,03	4.709.682,44	18.883.094,39	25.869.301,51	19.274.298,42
2η	24.327.270,00	1.024.688,07	21.761.731,08	14.081.007,22	46.089.001,08	15.105.695,29
3η	39.577.224,22	133.517,23	3.049.056,89	4.218.437,01	42.626.281,11	4.351.954,24
4η	7.683.575,53	30.257,17	2.897.063,95	3.526.112,54	10.580.639,48	3.556.369,71
5η	6.233.169,89	70.697,95	1.373.458,73	2.247.927,51	7.606.628,62	2.318.625,46
6η	11.651.437,79	260.272,81	2.297.322,55	5.720.248,01	13.948.760,34	5.980.520,82
7η	6.421.141,19	243.418,00	1.121.848,08	3.930.874,23	7.542.989,27	4.174.292,23
<b>ΣΥΝΟΛΑ</b>	<b>117.053.437,69</b>	<b>2.154.055,26</b>	<b>37.210.163,72</b>	<b>52.607.700,91</b>	<b>154.263.601,41</b>	<b>54.761.756,17</b>

Εξετάζοντας τη σχέση μεταξύ του Γενικού Νοσοκομείου Αγρινίου και του Γενικού Νοσοκομείου Μεσολογγίου διαπιστώνουμε ότι το πρώτο νοσοκομείο διενήργησε έξοδα για αγορές και δαπάνες πολλαπλάσια έναντι του δεύτερου. Το γεγονός αυτό βέβαια είναι απολύτως λογικό εάν αναλογιστεί κανείς το μέγεθος του εκάστοτε νοσοκομείου καθώς επίσης τους πολίτες που εισρέουν σε αυτά.

ΝΟΣΟΚΟΜΕΙΑ 6ης ΥΠΕ	Αγορές Πρώτων και Βοηθ.					
	ΦΑΡΜΑΚΟ	ΥΓΕΙΟΝΟΜΙΚΟ ΥΛΙΚΟ	ΟΡΘΟΠΕΔΙΚΟ ΥΛΙΚΟ	ΑΝΤΙΠΑΡΑ- ΣΤΗΡΙΑ	ΥΠΟΛΟΙΠΑ	ΣΥΝΟΛΟ
Γ.Ν. ΑΓΡΙΝΙΟΥ	2.621.938,57	1.489.276,31	422.404,91	1.063.883,48	540.607,21	6.138.110,48
Γ.Ν. ΜΕΣΟΛΛΟΓΙΟΥ "ΧΑΤΖΗΚΩΣΤΑ"	893.373,52	537.834,23	281.002,15	233.067,99	145.230,45	2.090.508,34

ΝΟΣΟΚΟΜΕΙΑ 6ης ΥΠΕ	Αγορές Αναλώσιμων			
	ΑΕΡΙΑ	ΚΑΥΣΙΜΑ	ΥΠΟΛΟΙΠΑ	ΣΥΝΟΛΟ
Γ.Ν. ΑΓΡΙΝΙΟΥ	104.444,76	341.838,67	241.185,93	687.469,36
Γ.Ν. ΜΕΣΟΛΛΟΓΙΟΥ "ΧΑΤΖΗΚΩΣΤΑ"		91.404,24	101.858,79	193.263,03

ΝΟΣΟΚΟΜΕΙΑ 6ης ΥΠΕ	Δαπάνες - Υποχρεώσεις Υπηρεσιών					
	ΜΙΣΘΟΛΟΓΙΑ (ΑΜΟΙΒΕΣ ΕΠΙΚΟΥΡΙΚΟΥ)	ΜΙΣΘΟΛΟΓΙΑ (ΠΡΟΣΘΕΤΕΣ ΑΜΟΙΒΕΣ)	Δ.Ε.Κ.Ο.	ΑΣΦΑΛΕΙΑ	ΚΑΘΑΡΙΟΤΗΤΑ	ΕΣΤ
Γ.Ν. ΑΓΡΙΝΙΟΥ	189.238,94	99.277,80	559.228,76	176.401,93	523.536,72	
Γ.Ν. ΜΕΣΟΛΛΟΓΙΟΥ "ΧΑΤΖΗΚΩΣΤΑ"	84.331,51	157.840,19	83.761,04	76.359,23	136.670,96	

ΝΟΣΟΚΟΜΕΙΑ 6ης ΥΠΕ	ΣΥΝΟΛΟ ΑΓΟΡΩΝ
Γ.Ν. ΑΓΡΙΝΙΟΥ	9.460.540,68
Γ.Ν. ΜΕΣΟΛΛΟΓΙΟΥ "ΧΑΤΖΗΚΩΣΤΑ"	3.300.471,98

Αντίστοιχη εικόνα με τα έξοδα παρουσιάζει και ο πίνακας με τις πληρωμές του τρέχοντος και προηγούμενου έτους με το νοσοκομείου του Αγρινίου να προπορεύεται σημαντικά έναντι του νοσοκομείου του Μεσολογγίου.

ΝΟΣΟΚΟΜΕΙΑ 6ης ΥΠΕ	Πληρωμές στο τρέχον έτος		
	Πρώτων και Βοηθ.	Αναλώσιμων	Υπηρεσιών
Γ.Ν. ΑΓΡΙΝΙΟΥ	1.447.097,74	343664,22	1.079.074,56
Γ.Ν. ΜΕΣΟΛΛΟΓΙΟΥ "ΧΑΤΖΗΚΩΣΤΑ"	34.740,25	123585,21	595.663,68

ΝΟΣΟΚΟΜΕΙΑ 6ης ΥΠΕ	Πληρωμές για το προηγ. Έτος		
	Πρώτων και Βοηθ.	Αναλώσιμων	Υπηρεσιών
Γ.Ν. ΑΓΡΙΝΙΟΥ	2.743.018,20	339794,52	845.680,03
Γ.Ν. ΜΕΣΟΛΛΟΓΙΟΥ "ΧΑΤΖΗΚΩΣΤΑ"	691.521,40	72185,63	387.978,35

Διαφορετική δεν θα μπορούσε να είναι και η εικόνα στο κομμάτι των εισπράξεων, με το νοσοκομείου του Αγρινίου να διενεργεί εισπράξεις μεγαλύτερες έναντι αυτών του νοσοκομείου του Μεσολογγίου.

ΝΟΣΟΚΟΜΕΙΑ 6ης ΥΠΕ	Εισπράξεις νοσηλίων για προηγ. Έτος		Εισπράξεις νοσηλίων στο τρέχον έτος		Εισπράξεις - Σύνολο	
	ΚΟΙΝ. ΑΣΦ.	ΙΔΙΩΤΕΣ	ΚΟΙΝ. ΑΣΦ.	ΙΔΙΩΤΕΣ	ΚΟΙΝ. ΑΣΦ.	ΙΔΙΩΤΕΣ
Γ.Ν. ΑΓΡΙΝΙΟΥ	674854,36	0	159300,75	57.244,84	834155,11	57.244,84
Γ.Ν. ΜΕΣΟΛΛΟΓΙΟΥ "ΧΑΤΖΗΚΩΣΤΑ"	354387,79	0	549,6	18.370,92	354937,39	18.370,92

### 3.5. Οικονομικά Στοιχεία έτους 2014

ΥΠΕ	Αγορές Πρώτων και Βοηθ.					
	ΦΑΡΜΑΚΟ	ΥΓΕΙΟΝΟΜΙΚΟ ΥΛΙΚΟ	ΟΡΘΟΠΕΔΙΚΟ ΥΛΙΚΟ	ΑΝΤΙΔΡΑΣΤΗΡΙΑ	ΥΠΟΛΟΙΠΑ	ΣΥΝΟΛΟ
1η	201.199.420,26	110.718.445,82	21.245.061,50	52.536.705,00	32.101.045,19	417.800.677,77
2η	77.567.938,70	63.791.826,60	8.789.292,73	22.005.618,83	14.094.322,18	186.248.999,04
3η	51.216.249,57	33.239.253,42	8.765.495,43	11.573.296,87	14.177.246,65	118.971.541,94
4η	76.502.085,05	35.683.766,73	4.915.431,94	18.375.929,46	9.393.430,52	144.870.643,70
5η	36.480.926,48	24.551.020,36	5.253.709,19	12.195.969,67	4.407.329,66	82.888.955,36
6η	67.610.769,52	44.257.642,18	11.031.264,85	22.032.000,88	9.528.570,67	154.460.248,10
7η	32.768.487,28	24.279.808,63	3.623.364,30	10.133.882,70	5.029.965,22	75.835.508,13
<b>ΣΥΝΟΛΑ</b>	<b>543.345.876,86</b>	<b>336.521.763,74</b>	<b>63.623.619,94</b>	<b>148.853.403,41</b>	<b>88.731.910,09</b>	<b>1.181.076.574,04</b>

Όπως γίνεται εύκολα αντιληπτό, η 6<sup>η</sup> ΥΠΕ κατατάσσεται στην τρίτη θέση μεταξύ των ΥΠΕ όσον αφορά στην αγορά φαρμάκων, υγειονομικού υλικού, ορθοπεδικού υλικού, αντιδραστήρων και υπολοίπων πρώτων και βοηθητικών υλών.

ΥΠΕ	Αγορές Αναλώσιμων			
	ΑΕΡΙΑ	ΚΑΥΣΙΜΑ	ΥΠΟΛΟΙΠΑ	ΣΥΝΟΛΟ
1η	3.269.308,97	973.850,57	13.994.266,05	18.237.425,59
2η	406.809,80	2.557.733,99	6.187.804,95	9.152.348,74
3η	1.199.797,20	3.574.437,37	3.379.174,58	8.153.409,15
4η	930.257,40	5.536.244,70	6.440.504,60	12.907.006,70
5η	1.485.247,41	4.579.753,45	3.977.171,65	10.042.172,51
6η	1.764.192,07	11.307.237,08	7.688.125,55	20.759.554,70
7η	1.917.847,83	5.047.592,94	3.835.520,40	10.800.961,17
<b>ΣΥΝΟΛΑ</b>	<b>10.973.460,68</b>	<b>33.576.850,10</b>	<b>45.502.567,78</b>	<b>90.052.878,56</b>

Εν αντιθέσει με τις πρώτες και βοηθητικές ύλες, η 6<sup>η</sup> ΥΠΕ κατέχει την πρώτη θέση όσον αφορά την αγορά αερίων, καυσίμων και υπολοίπων αναλώσιμων υλικών.

ΥΠΕ	Δαπάνες - Υποχρεώσεις Υπηρεσιών							
	ΜΙΣΘΟΛΟΓΙΑ (ΑΜΟΙΒΕΣ ΕΠΙΚΟΥΡΙΚΟΥ)	ΜΙΣΘΟΛΟΓΙΑ (ΠΡΟΣΘΕΤΕΣ ΑΜΟΙΒΕΣ)	Δ.Ε.Κ.Ο.	ΑΣΦΑΛΕΙΑ	ΚΑΘΑΡΙΟΤΗΤΑ	ΕΣΤΙΑΣΗ	ΥΠΟΛΟΙΠΑ	ΣΥΝΟΛΟ
1η	9.309.648,51	4.431.094,43	27.545.885,67	5.639.202,39	29.407.768,19	5.436.711,37	61.369.282,54	143.139.593,10
2η	42.660.933,35	3.958.606,96	19.225.927,52	2.389.383,13	17.939.366,80	1.412.217,92	31.829.307,02	119.415.742,70
3η	35.996.822,16	8.708.988,41	10.584.432,52	186.648,89	5.716.296,39	2.147.356,04	18.246.017,38	81.586.561,79
4η	4.386.313,25	3.390.025,78	10.888.853,93	625.013,61	10.338.830,53	661.243,80	20.557.142,50	50.847.423,40
5η	2.578.641,91	1.698.873,28	7.741.308,43	1.121.730,52	5.472.886,86	62.922,83	14.844.461,54	33.520.825,37
6η	7.124.142,67	5.640.367,34	15.352.682,39	1.440.658,74	13.277.473,06	2.143.878,25	26.595.787,54	71.574.989,99
7η	2.485.202,30	2.451.670,31	5.824.418,46	314.006,77	5.003.738,26	838.597,87	14.324.780,65	31.242.414,62
<b>ΣΥΝΟΛΑ</b>	<b>104.541.704,15</b>	<b>30.279.626,51</b>	<b>97.163.508,92</b>	<b>11.716.644,05</b>	<b>87.156.360,09</b>	<b>12.702.928,08</b>	<b>187.766.779,17</b>	<b>531.327.550,97</b>

Στο τμήμα των δαπανών που σχετίζονται με τη μισθοδοσία, τους λογαριασμούς Δ.Ε.Κ.Ο., τα ασφάλιστρα, την καθαριότητα, την εστίαση και γενικότερα τις υποχρεώσεις υπηρεσιών, η 6<sup>η</sup> ΥΠΕ καταλαμβάνει την τέταρτη θέση με 71.574.989,99 ευρώ.

ΥΠΕ	ΣΥΝΟΛΟ ΑΓΟΡΩΝ
1η	579.177.696,46
2η	314.817.090,48
3η	208.711.512,88
4η	208.625.073,80
5η	126.451.953,24
6η	246.794.792,79
7η	117.878.883,92
<b>ΣΥΝΟΛΑ</b>	<b>1.802.457.003,57</b>

Κλείνοντας, λοιπόν, συμπεραίνουμε ότι για το έτος 2014, η 6<sup>η</sup> ΥΠΕ καταλαμβάνει την τρίτη θέση μεταξύ των ΥΠΕ στο ευρύτερο φάσμα των αγορών.

Λαμβάνοντας υπόψη τα στοιχεία των πληρωμών συμπεραίνουμε τα ακόλουθα:

ΥΠΕ	Πληρωμές στο τρέχον έτος		
	Πρώτων και Βοηθ.	Αναλώ- σιμων	Υπηρεσιών
1η	242.298.706,56	9.502.266,95	119.390.696,19
2η	77.315.946,90	5.592.493,08	97.269.545,60
3η	47.021.033,43	5.763.584,21	71.452.145,10
4η	93.986.225,10	9.564.074,63	40.931.715,56
5η	42.185.427,86	6.832.171,54	24.029.735,82
6η	91.729.198,48	14.182.639,88	52.992.047,07
7η	44.928.346,27	8.173.635,87	27.781.907,82
<b>ΣΥΝΟΛΑ</b>	<b>639.464.884,60</b>	<b>59.610.866,16</b>	<b>433.847.793,16</b>

Οι πληρωμές που πραγματοποιήθηκαν το τρέχον έτος ξεπέρασαν τα 52.000.000€, ενώ οι σχετιζόμενες με το προηγούμενο έτος πληρωμές ξεπερνούν τα 25.000.000€.

ΥΠΕ	Πληρωμές για το προηγ. Έτος		
	Πρώτων και Βοηθ.	Αναλώ- σιμων	Υπηρεσιών
1η	196.406.132,22	8.163.846,94	34.137.028,24
2η	108.457.801,64	4.139.468,29	22.839.063,96
3η	71.599.737,14	3.237.450,07	12.717.481,16
4η	66.689.230,49	3.958.552,60	19.966.503,14
5η	40.887.943,61	3.088.713,79	11.311.577,89
6η	86.411.217,40	5.677.078,07	25.029.748,71
7η	46.017.514,44	3.151.175,68	5.672.733,46
<b>ΣΥΝΟΛΑ</b>	<b>616.469.576,94</b>	<b>31.416.285,44</b>	<b>131.674.136,56</b>

Λαμβάνοντας υπόψη τα στοιχεία των εισπράξεων συμπεραίνουμε ότι η 6<sup>η</sup> ΥΠΕ καταλαμβάνει την τρίτη θέση, γεγονός που την κάνει να απέχει κατά περίπου 9.000.000€ από την 1<sup>η</sup> ΥΠΕ.

ΥΠΕ	Εισπράξεις νοσηλίων για προηγ. Έτος		Εισπράξεις νοσηλίων στο τρέχον έτος		Εισπράξεις - Σύνολο	
	ΚΟΙΝ. ΑΣΦ.	ΙΔΙΩΤΕΣ	ΚΟΙΝ. ΑΣΦ.	ΙΔΙΩΤΕΣ	ΚΟΙΝ. ΑΣΦ.	ΙΔΙΩΤΕΣ
1η	31.279.806,6 7	286.317,68	3.223.503,1 4	24.894.139, 15	34.503.309,8 1	25.180.456, 83
2η	34.965.633,1 3	375.039,71	30.921.595, 16	15.938.679, 73	65.887.228,2 9	16.313.719, 44
3η	41.106.154,6 3	142.279,69	8.258.947,7 2	7.133.960,7 7	49.365.102,3 5	7.276.240,4 6
4η	13.126.190,0 2	29.312,57	2.806.823,1 7	5.698.852,7 1	15.933.013,1 9	5.728.165,2 8
5η	7.389.767,24	53.417,74	520.884,35	3.722.804,6 2	7.910.651,59	3.776.222,3 6
6η	8.559.002,20	974.998,63	812.748,24	9.011.699,7 4	9.371.750,44	9.986.698,3 7
7η	6.181.070,23	176.661,21	537.409,08	4.942.633,8 4	6.718.479,31	5.119.295,0 5
<b>ΣΥΝΟΛ Α</b>	<b>142.607.624, 12</b>	<b>2.038.027, 23</b>	<b>47.081.910, 86</b>	<b>71.342.770, 56</b>	<b>189.689.534, 98</b>	<b>73.380.797, 79</b>

Εξετάζοντας τη σχέση μεταξύ του Γενικού Νοσοκομείου Αγρινίου και του Γενικού Νοσοκομείου Μεσολογγίου διαπιστώνουμε ότι το πρώτο νοσοκομείο διενήργησε έξοδα για αγορές και δαπάνες πολλαπλάσια έναντι του δευτέρου. Το γεγονός αυτό βέβαια είναι απολύτως λογικό εάν αναλογιστεί κανείς το μέγεθος του εκάστοτε νοσοκομείου καθώς επίσης τους πολίτες που εισρέουν σε αυτά.

ΝΟΣΟΚΟΜΕΙΑ 6ης ΥΠΕ	Αγορές Πρώτων και Βοηθ.					
	ΦΑΡΜΑΚΟ	ΥΓΕΙΟΝΟΜΙΚΟ ΥΛΙΚΟ	ΟΡΘΟΠΕΔΙΚΟ ΥΛΙΚΟ	ΑΝΤΙΠΑΡΑ- ΣΤΗΡΙΑ	ΥΠΟΛΟΙΠΑ	ΣΥΝΟΛΟ
Γ.Ν. ΑΓΡΙΝΙΟΥ	2.339.719,94	1.833.546,45	388.901,82	1.072.607,02	626.631,38	6.261.406,61
Γ.Ν. ΜΕΣΟΛΛΟΓΙΟΥ "ΧΑΤΖΗΚΩΣΤΑ"	937.204,34	315.502,29	97.906,77	200.025,29	186.598,27	1.737.236,96



ΝΟΣΟΚΟΜΕΙΑ 6ης ΥΠΕ	Αγορές Αναλώσιμων			
	ΑΕΡΙΑ	ΚΑΥΣΙΜΑ	ΥΠΟΛΟΙΠΑ	ΣΥΝΟΛΟ
Γ.Ν. ΑΓΡΙΝΙΟΥ	0,00	403.828,75	265.459,42	669.288,17
Γ.Ν. ΜΕΣΟΛΛΟΓΙΟΥ "ΧΑΤΖΗΚΩΣΤΑ"		135.404,92	157.960,03	293.364,95

ΝΟΣΟΚΟΜΕΙΑ 6ης ΥΠΕ	Δαπάνες - Υποχρεώσεις Υπηρεσιών							
	ΜΙΣΘΟΛΟΣΙΑ (ΑΜΟΙΒΕΣ ΕΠΙΚΟΥΡΙΚΟΥ)	ΜΙΣΘΟΛΟΣΙΑ (ΠΡΟΣΘΕΤΕΣ ΑΜΟΙΒΕΣ)	Δ.Ε.Κ.Ο.	ΑΣΦΑΛΕΙΑ	ΚΑΘΑΡΙΟ- ΤΗΤΑ	ΕΣΤΙΑΣΗ	ΥΠΟΛΟΙΠΑ	ΣΥΝΟΛΟ
Γ.Ν. ΑΓΡΙΝΙΟΥ	205.393,82	289.997,42	667.200,66	210.285,43	632.397,47	0,00	1.158.117,69	3.163.392,49
Γ.Ν. ΜΕΣΟΛΛΟΓΙΟΥ "ΧΑΤΖΗΚΩΣΤΑ"	73.840,78	41.921,34	92.869,39	70.486,56	217.807,14	11.129,04	300.308,72	808.362,97

ΝΟΣΟΚΟΜΕΙΑ 6ης ΥΠΕ	ΣΥΝΟΛΟ ΑΓΟΡΩΝ
Γ.Ν. ΑΓΡΙΝΙΟΥ	10.094.087,27
Γ.Ν. ΜΕΣΟΛΛΟΓΙΟΥ "ΧΑΤΖΗΚΩΣΤΑ"	2.838.964,88

Αντίστοιχη εικόνα με τα έξοδα παρουσιάζει και ο πίνακας με τις πληρωμές του τρέχοντος και προηγούμενου έτους με το νοσοκομείο του Αγρινίου να προπορεύεται σημαντικά έναντι του νοσοκομείου του Μεσολογγίου.

ΝΟΣΟΚΟΜΕΙΑ 6ης ΥΠΕ	Πληρωμές στο τρέχον έτος		
	Πρώτων και Βοηθ.	Αναλώσιμων	Υπηρεσιών
Γ.Ν. ΑΓΡΙΝΙΟΥ	4.115.012,55	456.811,06	2.203.725,22
Γ.Ν. ΜΕΣΟΛΛΟΓΙΟΥ "ΧΑΤΖΗΚΩΣΤΑ"	580.925,75	152.246,97	759.903,89

ΝΟΣΟΚΟΜΕΙΑ 6ης ΥΠΕ	Πληρωμές για το προηγ. Έτος		
	Πρώτων και Βοηθ.	Αναλώσιμων	Υπηρεσιών
Γ.Ν. ΑΓΡΙΝΙΟΥ	3.446.814,07	233.503,46	1.068.712,22
Γ.Ν. ΜΕΣΟΛΛΟΓΙΟΥ "ΧΑΤΖΗΚΩΣΤΑ"	976.118,39	104.630,55	831.335,24

Διαφορετική δεν θα μπορούσε να είναι και η εικόνα στο κομμάτι των εισπράξεων, με το νοσοκομείο του Αγρινίου να διενεργεί εισπράξεις μεγαλύτερες έναντι αυτών του νοσοκομείου του Μεσολογγίου.

ΝΟΣΟΚΟΜΕΙΑ 6ης ΥΠΕ	Εισπράξεις νοσηλίων για προηγ. Έτος		Εισπράξεις νοσηλίων στο τρέχον έτος		Εισπράξεις - Σύνολα	
	ΚΟΙΝ. ΑΣΦ.	ΙΔΙΩΤΕΣ	ΚΟΙΝ. ΑΣΦ.	ΙΔΙΩΤΕΣ	ΚΟΙΝ. ΑΣΦ.	ΙΔΙΩΤΕ Σ
Γ.Ν. ΑΓΡΙΝΙΟΥ	507.157,17	0,00	23.272,1 0	210.102,20	530.429,2 7	210.102,2 0
Γ.Ν. ΜΕΣΟΛΛΟΓΙΟΥ "ΧΑΤΖΗΚΩΣΤΑ"	61.046,32	0,00	0,00	98.832,14	61.046,32	98.832,14

## Κεφάλαιο 4. ΣΥΜΠΕΡΑΣΜΑΤΑ

Η ανωτέρω μελέτη έγινε βάσει των οικονομικών και λειτουργικών στοιχείων που συνδέονται άμεσα με τα νοσοκομεία του Αγρινίου και του Μεσολογγίου στην ηλεκτρονική βάση δεδομένων ESY.net. Επιπροσθέτως, λήφθηκαν υπόψη πληροφορίες σχετικά με τις οικονομικές καταστάσεις των νοσοκομείων μέσω της χρήσης αριθμοδεικτών

- Ρευστότητας
- Δραστηριότητας
- Αποδοτικότητα

Στο σύνολο των νοσοκομείων, οι λειτουργικοί δείκτες καταδεικνύουν τη μείωση στις νοσηλευτικές δραστηριότητες. Επιπλέον, γίνεται επιτακτική η ανάγκη για αποδοτικότερη διαχείριση των διαθέσιμων πόρων. Οι δαπάνες για τα λειτουργικά έξοδα των νοσοκομείων καταγράφουν διαχρονική μείωση. Πιο συγκεκριμένα, η δαπάνη μισθοδοσίας επιβαρύνει σημαντικά το συνολικό κόστος των νοσοκομείων. Τα Νοσοκομεία οφείλουν να αντιμετωπίσουν καθυστερήσεις στις εισπράξεις των απαιτήσεών τους από τα ασφαλιστικά ταμεία, με αποτέλεσμα τη δημιουργία ελλειμμάτων που έχουν αντίκτυπο:

- στη ρευστότητα
- στην αποπληρωμή των προμηθευτών

Μετά από μία σχετική αύξηση της ζήτησης για δημόσιες υπηρεσίες υγείας, η οποία συνδυάστηκε με μια σχετική μείωση των διαθέσιμων πόρων, το σύστημα παρουσίασε ένα είδος σταθερότητας. Χάρη στη μείωση της νοσηλευτικής δραστηριότητας, τα νοσοκομεία άρχισαν να λειτουργούν καλύτερα με τους περιορισμένους προϋπολογισμούς που έχουν στη διάθεσή τους. Ωστόσο θα πρέπει να εξεταστούν δυο σημαντικοί παράγοντες. Κατά πόσο η μείωση της ζήτησης οφείλεται σε ορθολογικότερη διαχείριση του συστήματος ή σε αδυναμία των νοσοκομείων να ανταπεξέλθουν λόγω των μειωμένων πόρων. Για το λόγο αυτό, θα πρέπει να εξεταστεί η περίπτωση λήψης πρωτοβουλιών σχετικά με τα μέσα και τις διαδικασίες χρηματοδότησης των νοσοκομείων ή και της καλύτερης δυνατής αξιοποίησης των διαθέσιμων πόρων.

Η διαδικτυακή «πλατφόρμα» του ESY.net δίνει τη δυνατότητα κάλυψης οποιασδήποτε μορφής δυσλειτουργίας του υπάρχοντος πληροφορικού συστήματος. Παράλληλα, διευκολύνει τις διοικητικές μεταρρυθμίσεις και διαδικασίες στον Χάρτη της Υγείας μετά την εφαρμογή του Ε.Ο.Π.Υ.Υ. και τις συγχωνεύσεις των μονάδων υγείας.

Στο σημείο αυτό, αξίζει να σημειωθεί ότι η πλατφόρμα του ESY.net είναι ιδιαίτερα χρήσιμη στις διοικήσεις των νοσοκομείων, των κέντρων υγείας και γενικότερα των δημοσίων μονάδων υγείας. Τα δεδομένα που συλλέγονται μέσω της αναφερθείσας πλατφόρμας είναι ιδιαίτερος σημαντικά στην ευρύτερη λειτουργία των μονάδων καθώς χάρη σε αυτά δίνεται η δυνατότητα λήψης σημαντικών αποφάσεων. Πιο συγκεκριμένα, οι διοικήσεις των μονάδων αυτών είναι σε θέση να λάβουν σημαντικές αποφάσεις π.χ. για το ύψος των προμηθειών που χρειάζονται ή την γενικότερη δράση τους σε θέματα που αφορούν την αντιμετώπιση σοβαρών ιατρικών προβλημάτων. Χαρακτηριστικά παραδείγματα πληροφοριών όπου η πλατφόρμα «λύνει τα χέρια» σε πολλές διοικήσεις μονάδων υγείας είναι τα εξής:

- Νοσηλευτικές κινήσεις
- Κινήσεις εξωτερικών ιατρείων
- Στελέχωση προσωπικού
- Κινήσεις λογιστηρίου
- Κινήσεις αποθήκης
- Κινήσεις φαρμακείου
- Διαγνώσεις
- Ιατρικά πεπραγμένα

Η δυνατότητες της στατιστικής επεξεργασίας, ωστόσο, δεν είναι χρήσιμες μόνο για τις διοικήσεις των δημοσίων μονάδων υγείας. Η χρησιμότητα τους είναι αποτελεσματική στη λήψη αποφάσεων και στην ηγεσία του υπουργείου υγείας. Μέσω της πλατφόρμας του ESY.net παρέχεται η δυνατότητα πρόσβασης στα δεδομένα που συλλέγονται από τις Υγειονομικές Περιφέρειες και ως εκ τούτου μπορεί να καθοριστεί η γενικότερη στρατηγική σχετικά με τη λειτουργία της εκάστοτε ΥΠΕ. Πιο συγκεκριμένα, η ηγεσία του υπουργείου υγείας μπορεί να λάβει σημαντικές αποφάσεις σχετικά με:

- Ορθολογική κατανομή πόρων
- Ορθή κατανομή προσωπικού
- Έλεγχος διαδικασιών

Όλα αυτά μπορούν να πραγματοποιηθούν σε σύντομο χρονικό διάστημα χωρίς να απαιτούνται πολυδάπανες και χρονοβόρες διαδικασίες.

Καταλήγοντας, λοιπόν, γίνεται κατανοητό ότι η παρούσα πλατφόρμα έχει μόνο θετικά στοιχεία να προσδώσει στην γενικότερη λειτουργία των μονάδων υγείας. Τα παρεχόμενα στοιχεία και γενικότερα η παρεχόμενη πληροφόρηση αποσκοπεί τόσο στην απλούστευση των διαδικασιών και όσο και στην επικράτηση της διαφάνειας. Οι υπεύθυνοι οφείλουν να λάβουν την κατάλληλη γνώση σχετικά με τη λειτουργία και χρήση της πλατφόρμας και ως εκ τούτου το έργο των διοικήσεων και του υπουργείου έγκειται να βελτιωθεί σε μεγάλο βαθμό.

## ΒΙΒΛΙΟΓΡΑΦΙΑ

- National Board of Health. National strategy for quality improvement in health care. Copenhagen, 2002. Available at: <http://www.sst.dk>
- Nuti S., Daraio C., Speroni C., Vainieri M., Relationships between technical efficiency and the quality and costs of health care in Italy. Health Care 2011, 23:324–330
- Higgins JPT, Green S. Cochrane handbook for systematic re-views of interventions. Version 5.1.0 [updated March 2011]. The Cochrane Collaboration, 2011. Available at: [www.cochrane-handbook.org](http://www.cochrane-handbook.org)
- Healy J, McKee M. The role and function of hospitals. In: McKee M, Healy J (eds) Hospitals in a changing Europe. Open University Press, Buckingham, 2002
- World Health Organization. The World health report 2000 – Health systems: Improving performance. WHO, Geneva, 2000
- Onyebuchi A, Arah TC, Klazinga NS. Updating the key dimensions of hospital performance: The move towards a theoretical framework. Third Workshop on Hospital Performance Measurement, Barcelona, 2003
- Εγχειρίδιο Χρήσης ESY.net
- Έκθεση Αποτελεσμάτων Υ.Υ.Κ.Α. & των Μονάδων του ΕΣΥ 2010, Γενική Γραμματεία (Υ.Υ.Κ.Α.) Υπουργείου Υγείας & Κοινωνικής Αλληλεγγύης ΑΘΗΝΑ
- Το ESY.net εξελίσσεται σε εφαρμογή για όλα τα λειτουργικά στοιχεία των νοσοκομείων, 2016. Available at: <https://www.iatropedia.gr/eidiseis/esynet-efarmogigia-ola-ta-leitourgika-stoicheia-ton-nosokomeion/51603/>
- Το ΕΣΥ μέσα στο ESY.net, 2011, Newsbeast, Αθήνα, 2011. Available at: <https://www.newsbeast.gr/health/arthro/121634/to-esu-mesa-sto-esynet>
- Μελέτη αποτίμησης των νοσοκομειακών μονάδων βάσει δεικτών ESY.net, Athens Medical Society, Αθήνα, 2015. Available at: <https://www.mednet.gr/archives/2016-2/pdf/198.pdf>
- Είναι ευφυής ενέργεια η απόκρυψη των στοιχείων των Νοσοκομείων; Ygeionomikoi.gr. Αθήνα, 2017. Available at: <https://ygeionomikoi.gr/>
- ESY.net: Συμπίεση νοσοκομειακού κόστους με «στέρηση φαρμάκων», HEALTHMAG – Το magazine της υγείας. Αθήνα, 2019. Available at: <https://healthmag.gr/esynet-sympiesh-nosokomeiakoy-kostoys-me-sterhsh-farmakwn/>

- Σε λειτουργία το ηλεκτρονικό σύστημα ESY.net, Η Καθημερινή. Αθήνα, 2011. Available at: <https://www.kathimerini.gr/418235/article/epikairothta/politikh/se-leitoyrgia-to-hlektroniko-systhma-esynet>
- Στην Profile η αναβάθμιση του ESY.net και BI, Netweek, Αθήνα, 2014. Available at: <http://www.netweek.gr/default.asp?pid=9&la=1&arId=27444>